




# BRANDMELDETECHNIK

2026



# BRANDMELDETECHNIK

2026





## FÜHRENDER MEHRMARKEN-DISTRIBUTOR IN DER DACH-REGION

## ENTDECKE UNSER VIELFÄLTIGES SCHULUNGSANGEBOT



**Kundennähe:** Mit 4 Standorten in Erlangen, Mettmann, Ganderkesee & Stettlen bei Bern (CH)



**Erfahrung:** Management und persönliche Ansprechpartner mit jahrzehntelanger Erfahrung



**Zertifizierung:** Projektbezogene und zertifizierte Dienstleistungen nach DIN 14675, VdS & VKF



**Produktverfügbarkeit:** Hohe Produktverfügbarkeit, zertifiziert nach DIN EN ISO 9001



**Schulungen:** Einfache Registrierung und praktische Schulungen für Deutschland, Österreich & Schweiz



**Top-Konditionen:** 6 Monate Preisbindung mit Top-Konditionen und verlängerter Gewährleistung im Rahmen des PortfolioDevelopmentFunds



### UNSER PRODUKTPORTFOLIO

### FOLGE UNS AUF SOCIAL MEDIA

### KONTAKTIERE UNS GERN



Brandmeldetechnik



Sprachalarmierung



Rettungswegetechnik



Rufanlagen



Marie-Curie-Straße 13  
40822 Mettmann



info@priosafe.de



02104 80029-0



 Bremen

Berlin 

 Mettmann  
Marie-Curie-Straße 13  
40822 Mettmann

D

Erlangen   
Weinstraße 45  
91058 Erlangen

 Stuttgart

 Stettlen  
Bergackerstrasse 99  
CH - 3066 Stettlen

CH

A



**Regionales Spezifikationsmanagement (RSM) der SCHRANER-Group:** Ihr Vorteil: Mit dem RSM der SCHRANER-Group haben Sie alle sicherheitsrelevanten Bausteine für Ihre Region aus einer Hand - fachgerecht beschafft, korrekt installiert, digital vernetzt und optimal betreut. Profitieren Sie von über 30 Jahren Erfahrung und einer der größten Datenbanken für Feuerwehr-Spezifikationen in Deutschland - für maximale Sicherheit und Regelkonformität.

**SCHRANER GmbH – Feuerwehrschießungen & Behördenmanagement:** Beim Kauf der RSM-Dienstleistung


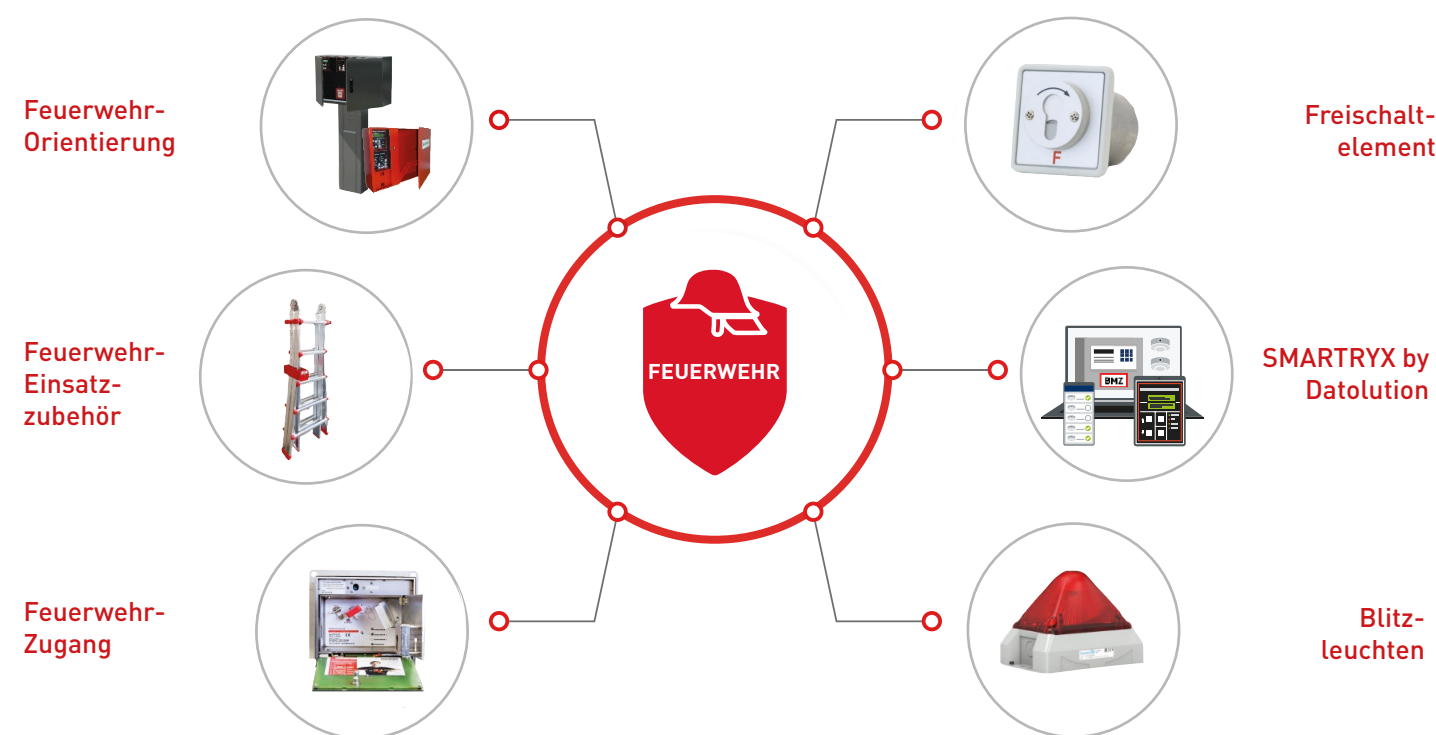
übernehmen wir für Sie die komplette Organisation der in Ihrer Region vorgeschriebenen **Feuerwehrschießungen**. Dazu gehören das **Feuerwehr-Schlüsseldepot (FSD)**, das **Freischaltelement (FSE)** sowie die **Feuerwehr-Anlaufstelle**. Wenn erforderlich, kümmern wir uns um die vollständige Beantragung bei den zuständigen Behörden - zuverlässig, fristgerecht und gemäß allen regionalen Vorgaben.

**Datolution GmbH - SMARTRYX Technologie:** Mit SMARTRYX wird Ihr RSM um eine intelligente, digitale Ebene erweitert. Dazu zählen eine virtuelle Erstinformationsstelle, die

zuverlässige Verifikation von Alarmmeldungen, ein effizientes Wartungsmanagement sowie ein qualifiziertes Störungsmanagement. So verbinden wir modernste Technologie mit praxisnaher Sicherheit - für reibungslose Abläufe und schnelle Reaktionszeiten.

**Perfekt eingebunden: Blitzleuchten der Priosafe GmbH** gewährleisten sofortige und klare visuelle Alarmhinweise - mit leistungsstarken Blitzleuchten zur optischen Signalisierung.

**Hier RSM entdecken:**



**Innovative, wirtschaftliche und nachhaltige Lösungen – in bester Qualität und mit höchster Zuverlässigkeit.** Das ist die Erfolgsformel der SCHRANER-Group.

Seit der ersten Unternehmensgründung 1994 ist die SCHRANER-Group stetig ge-

wachsen und hat sich zu einer **national führenden und international tätigen Gruppe** entwickelt. Ziel ist es, unseren Kunden spezifische Lösungen und Leistungen zu liefern, die klare Vorteile und echten Nutzen bieten. Dafür nutzen wir das gesamte vernetzte Wissen der SCHRANER-Group.

**Ob Sicherheitstechnik, Web-Anwendungen oder Dienstleistungen:** Unsere hochspezialisierten und bestens geschulten Kollegen garantieren erstklassige Qualität bei allen Produkten und Leistungen. In allen Bereichen – von der Entwicklung über die Produktion bis hin zur Distribution – setzen wir auf modernste Technologien und Anlagen.

Dank unseres breiten Portfolios an qualifizierter Technik und maßgeschneiderten Dienstleistungen, bieten wir für jede Herausforderung die passende Lösung.

In der **SCHRANER-Group können wir auf ein umfassendes, gruppenweites Netzwerk an Fachwissen und Erfahrung** zurückgreifen. Übergeordnete Themen wie Unternehmensstrategie, Personal, Finanzen und Controlling werden zentral gesteuert – immer mit dem Blick auf das große Ganze. So stellen wir sicher, dass gruppenrelevante Aspekte berücksichtigt werden und sich gleichzeitig jedes Unternehmen individuell und zielgerichtet weiterentwickeln kann.

Im Zusammenspiel sind wir am stärksten. Denn es gibt etwas, was uns verbindet: Dynamik, Technik und Leidenschaft!

Weinstraße 45  
91058 Erlangen  
info@schraner-group.de





# Wir halten den Feuerteufel in Schach - mit Dynamik, Technik und Leidenschaft!

Eine unserer **größten Stärken ist unser aktives Netzwerk in der Brandmeldebranche**. Denn wir sind überzeugt: Eine gut vernetzte Branche ist eine starke Branche. Deshalb setzen wir auf regelmäßige Events, bei denen nicht nur Wissen geteilt, sondern auch Kontakte geknüpft und neue

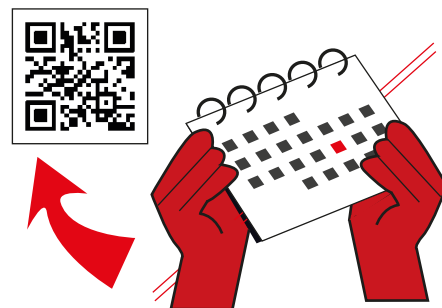


Impulse gesetzt werden. Ob Online-Seminar, Präsenzschi- lung oder Fachveranstaltung – unsere Formate bieten Raum für Austausch, Weiterbildung und Inspiration.

Besonders **stolz sind wir auf unsere Zusammenarbeit mit den BMA365 Bamberg Bas- kets**: Gemeinsam schaffen wir Events, die Technik, Team- geist und Begeisterung ver- einen. Hier geht es nicht nur um Fachinhalte, sondern auch um Menschen, Motivation und Bewegung. Obwohl die Brand- meldetechnik unser Zuhause ist, fühlen wir uns mittlerweile **auch auf und neben dem Court in unserem Element**.



**Vielleicht haben Sie ja Lust bei einem unserer nächsten Events dabei zu sein:**



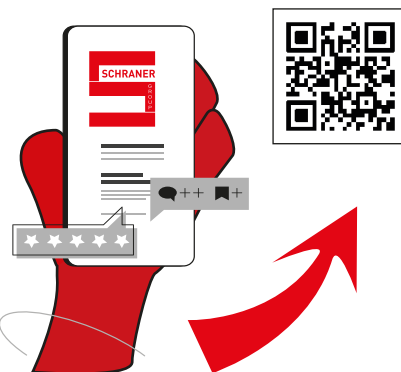
**Karriere bei uns?**



Wer bei uns einsteigt, wird Teil einer wachsenden Unterneh- mensgruppe in einer zukunfts- sicheren Branche. Wir setzen auf Menschen, die etwas be- wegen wollen – **mit spannen- den Projekten, flachen Hierar- chien, echtem Teamwork** und viel Raum für eigene Ideen.

Neugierig auf **spannende Sto- rys rund um Brandmelde- technik, Basketball und die Menschen hinter der SCHRA- NER-Group**? Dann begleiten Sie uns auf LinkedIn oder Ins- tagram und bleiben Sie immer up to date mit News, Einbli- cken und Highlights aus unse- rem Alltag!

**Follow us:**



Die **Wurzeln des Basketballs in Bamberg reichen bis in die 1950er Jahre zurück**. In der Saison 1956/57 nahm der 1. FC 01 Bamberg erstmals am Spielbetrieb in der Bezirksliga teil. 1970 gelang der Aufstieg in die Basketball-Bundesliga.



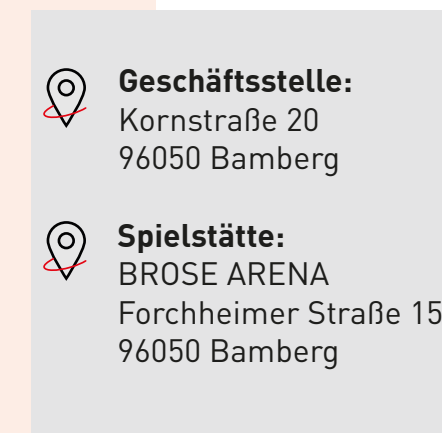
Der erste große Titel ließ auf sich warten, doch 1992 feier- te Bamberg den Gewinn des Deutschen Pokals. 2003 reich- te es knapp zum Vizemeis- tertitel, ehe 2005 der erste Deutsche Meistertitel errun- gen wurde. Bis 2025 sammel- te der Verein insgesamt neun Deutsche Meisterschaften und sechs Pokalsiege.

Organisatorisch gesteuert wird die Mannschaft von der Bam- berger Basketball GmbH, die seit Mai 2023 zur SCHRANER- Group gehört. Als besonderes **Highlight wur- de Karsten Tadda 2025 mit 640 Bundesliga-Einsätzen zum Rekordspieler der BBL**.





**Bamberg gilt als einer der tra- ditionsreichsten und erfolg- reichsten Standorte im deut- schen Basketball** und wird dank seiner legendären Fans

auch als Freak City bezeichnet. Wenn Sie die BMA365 Bamberg Baskets einmal aus nächster Nähe erleben möchten, spre- chen Sie uns gern an.



**Auf nach Freak City:**





<b>1</b>	<b>Brandmelderzentralen Ringbus .....</b>	<b>5</b>
	Ringbuszentrale NOTIFIER INSPIRE.....	6
	Ringbuszentrale NF 50-A.....	12
	Ringbuszentrale NF 50.....	13
	Ringbuszentrale NF 50-S .....	14
	Zubehör NF 50-Reihe .....	15
	Ringbuszentrale NF 300 .....	17
	Zentralenpakete BMZ NF 3000 .....	19
	Ringbuszentrale NF 500 .....	20
	Ringbuszentrale NF 5000 .....	21
	Zubehör BMZ NF 3000 - NF 5000 .....	22
	Zubehör BMZ NF 300 - NF 5000 .....	24
	Überspannungsschutz .....	28
	Montagezubehör .....	29
	POL-200TS.....	31
	Brandschutzgehäuse .....	32
	Anzeige-und Bedienteile.....	35
	Managementsysteme .....	38
<b>2</b>	<b>Fernzugriff Connected Life Safety Services .....</b>	<b>41</b>
	CLSS .....	42
<b>3</b>	<b>Brandmelderzentralen Grenzwert.....</b>	<b>45</b>
	BMZ NFS4 und NFS8.....	46
	BMZ NFS8V.....	47
	Zubehör .....	48
<b>4</b>	<b>Zentralenzubehör .....</b>	<b>49</b>
	FAT Anbindungen.....	50
	Feuerwehrbedienfeld .....	52
	Feuerwehranzeigetableau .....	53
	Feuerwehrinformations-und Bediensystem .....	57
	Laufkartengehäuse .....	62
	Feuerwehrschlüsseldepots .....	65
	Energieversorgungen .....	70
	Akkumulatoren.....	71
<b>5</b>	<b>Intelligente Ringbuselemente.....</b>	<b>73</b>
	Selbsttestende Melder .....	74
	Automatische Brandmelder .....	76
	Meldersockel.....	92
	Meldersockelzubehör.....	94
	Lüftungskanalmelder .....	100
	Module der Serie OPAL .....	101
	Linienförmige Rauchmelder.....	105
	Handfeuermelder der Serie OPAL .....	110



<b>6</b>	<b>Grenzwertmelder .....</b>	<b>115</b>
	Serie 800 und ECO 1000.....	116
	Meldersockel.....	121
	Meldersockelzubehör.....	123
	Lüftungskanalmelder .....	128
	Handfeuermelder .....	129
<b>7</b>	<b>Sondermelder .....</b>	<b>131</b>
	Linienförmige Rauchmelder.....	132
	Linienförmige Wärmemelders.....	136
	Ansaugrauchmelder.....	140
	Ansaugrauchmelder FFAST FLEX .....	141
	Ansaugrauchmelder VESDA.....	145
	Ansaugrauchmelder Zubehör .....	157
	Li-Ion Tamer Batterieüberwachungssystem.....	166
	Thermografiemelder .....	169
	Flammenmelder .....	171
	Funkbrandmeldesystem Serie Agile .....	172
	Funkbrandmeldesystem Serie SG.....	179
<b>8</b>	<b>Alarmgeber.....</b>	<b>185</b>
	Alarmgeber ringbusgespeist .....	186
	Konventionell .....	194
	Konventionell ENscape.....	199
<b>9</b>	<b>Türschließenrichtungen.....</b>	<b>213</b>
	Türsteuergerät .....	214
	Türhaftmagnete .....	215
	Handtaster .....	219
<b>10</b>	<b>Verschiedenes .....</b>	<b>221</b>
	Prüfequipment .....	222
	Servicekoffer für BMZ .....	224
	Zentralenschlüssel und Zylinder .....	225
	Firmwareupdates & Reparaturplatten .....	226
<b>11</b>	<b>Appendix .....</b>	<b>227</b>
	Retouren-Prozess .....	228
	Artikelnummernverzeichnis.....	229
	Stichwortverzeichnis .....	232

**Wir setzen Maßstäbe im Brandschutz**

NOTIFIER by Honeywell ist seit über 75 Jahren weltweit führend bei Brandmeldesystemen. Unsere Mission ist es, gemeinsam Leben zu schützen. Dafür bieten wir wegweisende, robuste und wirtschaftliche Brandschutzlösungen und arbeiten eng mit Fachhändlern und Planern zusammen.

**Wegweisend:** NOTIFIER by Honeywell bringt fortschrittliche Produkte und Services auf den Markt, die neue Standards im Brandschutz setzen und zukunftssicher sind.


**Robust:** Unsere Brandschutzlösungen basieren auf robusten Produkten, die zuverlässig sind und auf die sich unsere Kunden viele Jahre verlassen können.

**Kundennah:** Unsere Kunden stehen im Zentrum unserer Aktivitäten. Wir bieten individuelle Lösungen sowie persönliche und technische Betreuung vor und nach dem Kauf.

**Konnektiv:** Durch Digitalisierung und Automatisierung vernetzen wir Produkte und Dienstleistungen, die ursprünglich nicht für die Kommunikation miteinander gedacht waren. Dies ermöglicht eine sehr frühe Branderkennung in Echtzeit und eine optimierte Verwaltung der Sicherheitstechnik in Gebäuden.

**Wirtschaftlich:** Wir bieten wirtschaftliche Lösungen speziell für kleine und mittelgroße Projekte. Schnelle Wege, Flexibilität und ein breites Produktportfolio sind entscheidend für unsere passenden Brandschutzkonzepte.

Unsere Allgemeinen Verkaufs- und Lieferbedingungen sind zu finden unter:  
<https://buildings.honeywell.com/us/en/support/legal/legal-documents-global>



**Brandmelderzentralen  
Ringbus**

- Ringbuszentrale NOTIFIER INSPIRE
- Ringbuszentrale NF 50-A
- Ringbuszentrale NF 50
- Ringbuszentrale NF 50-S
- Ringbuszentrale NF 300
- Ringbuszentrale NF 3000
- Ringbuszentrale NF 500
- Ringbuszentrale NF 5000
- Überspannungsschutz
- Montagezubehör
- POL-200TS
- Brandschutzgehäuse
- Anzeige- und Bedienteile
- Managementsysteme



HOP-131-206

NEU



Leistungsmerkmale

- Unterstützt bis zu 10 Module
- 10-Zoll-Display mit kontextgesteuerten Menüs und Symbolen , um ein störungsfreies Situationsmanagement zu gewährleisten
- Touchscreen und beleuchtete Tasten
- Grafik- und textbasierte Tools zur umfassenden Programmierung der Brandfallmatrix
- Äußerst flexibles digitales OPAL-Protokoll ermöglicht die Lokalisierung von Ringleitungsstörungen bei gleichzeitiger Aufrechterhaltung des Systembetrieb
- Gehäuserückwand mit Anpassungen für 19" Schrank oder halb-unterputz Montage
- Einsatz der meisten Module in beliebige Steckplätze für eine schnelle Anschaltung
- Nach Anforderung wählbare Akkukapazitäten
- Schnelle Systemeinrichtung und -inbetriebnahme über die Zentrale und das Inbetriebnahmetool
- Einfache Anpassung des Systems bei Änderungen von Gebäudenutzung/-größe durch modularen Aufbau.
- Kabeleinführung durch nebeneinanderliegende auszubrechende Öffnungen
- Tag-/Nachtmodus konfigurierbar für standortspezifische Anforderungen

NOTIFIER INSPIRE E10-Zentrale mit 6 Modulsteckplätzen

VdS-Anerkennung: G 221062

Die Brandmelderzentrale E10 der Serie INSPIRE™ von NOTIFIER by Honeywell ist ein modulares, einfach zu bedienendes, netzwerkfähiges System, in einem 10-HE-Gehäuse. Sie nutzt das digitale Protokoll OPAL von NOTIFIER, um die Geschwindigkeit und Effizienz der Branderkennung und -alarmierung zu maximieren, und unterstützt gleichzeitig ältere Geräte mit CLIP-Protokoll sowie die NOTIFIER-Selbsttestmelder. Das große 10-Zoll-Farbdisplay mit intuitiver Touchscreen-Bedienung und menügeführten Funktionen ermöglicht eine schnelle und einfache Bedienung des Systems. Sie wird mit 6 Modulsteckplätzen, CPU-Modul, Lademodul, 240 W Netzteil, 10-Zoll-Display und einem 2-fach-Ringleitungsmodul ausgeliefert.

Technische Daten	
Nennspannung @ 50 Hz	230 V AC
Spannungstoleranz	-15 % bis +10 % (195,5 V bis 253 V)
Nennstrom	1,15 A
Akkukapazität	2 x 12 Ah, max. 2 x 24 Ah (Bleiakku, 12 VDC)
Ausgangsspannung Akkulademodul	27,2 V nominal bei 20 °C
Ausgangsleistung Stromversorgung	36 V, 6,7 A
BMZ-Ausgang	24 V ±5 % DC
Klimaklassifikation	3K5, (IEC 721-2-3)
Umgebungstemperatur	-5 °C ... 40 °C
Rel. Luftfeuchte	5% bis 95% nicht kondensierend
Schutzart	IP 30 (EN 60529)
Farbe	grau seidenmatt, RAL 7022
Abmessungen	B: 455 mm H: 445 mm T: 190 mm

Maximal 8 Ringleitungen je BMZ möglich.

Die Zentrale wird mit 6 Modulsteckplätzen, CPU-Modul, Lademodul, 240 W Netzteil, 10-Zoll-Display und einem 2-fach-Ringleitungsmodul ausgeliefert.

Zubehör

- HOP-208-111 19"-Rackmontagesatz
- HOP-238-110 Bausatz f. Unterputzmontage E10-Zentrale. Abm. Nische 437 mm (H), 462 mm (B)
- HOP-404-100 4-fach E/A-Modul AUX 24 VDC
- HOP-405-100 Modul für die serielle Kommunikation
- HOP-406-100 Alarm-/Störungsübertragungsmodul
- HOP-407-200 2-fach-Kommunikationsmodul FBF/FAT
- HOP-433-100 2-fach-Ringleitungsmodul OPAL (1 mitgeliefert; Erweiterung möglich)
- HOP-608-200 LWL-Konverter für ID²Net-Modul
- HOP-631-100 ID²Net-Netzwerkmodul (optional)
- HOP-933-100 CLIP-Lizenz Ringbus
- HOP-935-100 TPP-Lizenz
- HOP-202-102 Modulträger 2 Rückwandsteckplätze (Erweiterung möglich)
- HOP-931-1DE NOTIFIER Länderlizenz Deutschland
- 784735 FAT4000 Notifier
- 784736 FIBS4000 Notifier A4
- 784737 FIBS4000 Notifier A3
- 784738 FIBS4000 Notifier K2 S1

HOP-134-412

NEU



Leistungsmerkmale

- Unterstützt bis zu 14 Module
- 10-Zoll-Display mit kontextgesteuerten Menüs und Symbolen , um ein störungsfreies Situationsmanagement zu gewährleisten
- Touchscreen und beleuchtete Tasten
- Grafik- und textbasierte Tools zur umfassenden Programmierung der Brandfallmatrix
- Äußerst flexibles digitales OPAL-Protokoll ermöglicht die Lokalisierung von Ringleitungsstörungen bei gleichzeitiger Aufrechterhaltung des Systembetrieb
- Gehäuserückwand mit Anpassungen für 19" Schrank oder halb-unterputz Montage
- Einsatz der meisten Module in beliebige Steckplätze für eine schnelle Anschaltung
- Nach Anforderung wählbare Akkukapazitäten
- Schnelle Systemeinrichtung und -inbetriebnahme über die Zentrale und das Inbetriebnahmetool
- Einfache Anpassung des Systems bei Änderungen von Gebäudenutzung/-größe durch modularen Aufbau.
- Kabeleinführung durch nebeneinanderliegende auszubrechende Öffnungen
- Tag-/Nachtmodus konfigurierbar für standortspezifische Anforderungen

NOTIFIER INSPIRE E15-Zentrale mit 12 Modulsteckplätzen

VdS-Anerkennung: G 221062

Die Brandmelderzentrale E15 der Serie INSPIRE™ von NOTIFIER by Honeywell ist ein modulares, einfach zu bedienendes, netzwerkfähiges System, in einem 15-HE-Gehäuse. Sie nutzt das digitale Protokoll OPAL von NOTIFIER, um die Geschwindigkeit und Effizienz der Branderkennung und -alarmierung zu maximieren, und unterstützt gleichzeitig ältere Geräte mit CLIP-Protokoll sowie die NOTIFIER-Selbsttestmelder. Das große 10-Zoll-Farbdisplay mit intuitiver Touchscreen-Bedienung und menügeführten Funktionen ermöglicht eine schnelle und einfache Bedienung des Systems. Sie wird mit 12 Modulsteckplätzen, CPU-Modul, Lademodul, 480 W Netzteil, 10-Zoll-Display und einem 2-fach-Ringleitungsmodul ausgeliefert.

Technische Daten	
Nennspannung @ 50 Hz	230 V AC
Spannungstoleranz	-15 % bis +10 % (195,5 V bis 253 V)
Nennstrom	2,3 A
Akkukapazität	2 x 24 Ah, max. 2 x 38 Ah (Bleiakku, 12 VDC)
Ausgangsspannung Akkulademodul	27,2 V nominal bei 20 °C
Ausgangsleistung Stromversorgung	36 V, 13,3 A
BMZ-Ausgang	24 V ±5 % DC
Klimaklassifikation	3K5, (IEC 721-2-3)
Umgebungstemperatur	-5 °C ... 44 °C
Rel. Luftfeuchte	5% bis 95% nicht kondensierend
Schutzart	IP 30 (EN 60529)
Farbe	grau seidenmatt, RAL 7022
Abmessungen	B: 455 mm H: 665 mm T: 256 mm



Maximal 8 Ringleitungen je BMZ möglich.




Die Zentrale wird mit 12 Modulsteckplätzen, CPU-Modul, Lademodul, 480 W Netzteil, 10-Zoll-Display und einem 2-fach-Ringleitungsmodul ausgeliefert.

Zubehör

- HOP-208-111 19"-Rackmontagesatz
- HOP-238-115 Bausatz f. Unterputzmontage f. E15-Zentrale. Abm. Nische 660 mm (H), 462 mm (B)
- HOP-404-100 4-fach E/A-Modul AUX 24 VDC
- HOP-405-100 Modul für die serielle Kommunikation
- HOP-406-100 Alarm-/Störungsübertragungsmodul
- HOP-407-200 2-fach-Kommunikationsmodul FBF/FAT
- HOP-433-100 2-fach-Ringleitungsmodul OPAL (1 mitgeliefert; Erweiterung möglich)
- HOP-608-200 LWL-Konverter für ID²Net-Modul
- HOP-631-100 ID²Net-Netzwerkmodul (optional)
- HOP-933-100 CLIP-Lizenz Ringbus
- HOP-935-100 TPP-Lizenz
- HOP-202-102 Modulträger 2 Rückwandsteckplätze (Erweiterung möglich)
- HOP-931-1DE NOTIFIER Länderlizenz Deutschland
- 784735 FAT4000 Notifier
- 784736 FIBS4000 Notifier A4
- 784737 FIBS4000 Notifier A3
- 784738 FIBS4000 Notifier K2 S1

Module


<div><div>HOP-404-100</div><div>NEU</div><div></div></div>	<div><div>4-fach E/A-Modul AUX 24 VDC</div><div>E/A-Modul mit 4 konfigurierbaren Ein- oder Ausgängen für die NOTIFIER INSPIRE Zentrale.</div></div>
<div><div>Leistungsmerkmale</div><div><ul style="list-style-type: none"><li>• 4 konfigurierbare Ein- oder Ausgangskanäle</li><li>• Schaltkreis für akustischen Signalgeber (1 A)</li><li>• Digitaler Eingang – überwacht und nicht überwacht</li><li>• Software konfigurierbar</li><li>• 24 VDC AUX / 2 A (max. 3 A für alle E/A-Kanäle)</li><li>• Hilfsspannung 24 VDC ±5 % konfigurierbar bei 500 mA, 1000 mA, 1500 mA und 2000 mA</li></ul></div></div>	
<div><div>HOP-405-100</div><div>NEU</div><div></div></div>	<div><div>Modul für die serielle Kommunikation</div><div>Serielles Modul mit einer RS485 und einer konfigurierbaren RS232/RS485 Schnittstelle für die NOTIFIER INSPIRE Zentrale.</div></div>
<div><div>Leistungsmerkmale</div><div><ul style="list-style-type: none"><li>• Stellt einen RS485-Port und einen konfigurierbaren RS232-/RS485-Port bereit</li><li>• Hilfsstromversorgung 24 V DC. Derzeit konfigurierbar für 500 mA, 1000 mA, 1500 mA und 2000 mA</li><li>• Für die Kommunikation mit externen Geräten, z. B. NOTIFIER Bedien- und Anzeigetableau</li></ul></div></div>	
<div><div>HOP-406-100</div><div>NEU</div><div></div></div>	<div><div>Alarm-/Störungsübertragungsmodul</div><div>Alarm-/Störungsübertragungsmodul für die NOTIFIER INSPIRE Zentrale zur Übertragung an die Feuerwehr.</div></div>
<div><div>Leistungsmerkmale</div><div><ul style="list-style-type: none"><li>• Schnittstelle für ÜE (DIN 14675)</li><li>• Schnittstelle für Stör-ÜE (z. B. Wählvorrichtung)</li><li>• Schnittstelle für Schlüsseldepotadapter (VdS 2105)</li><li>• 24 VDC ±5 % bei 1000 mA max.</li></ul></div></div>	

<div><div>HOP-407-200</div><div>NEU</div><div></div></div>	<div><div>2-fach-Kommunikationsmodul FBF/FAT</div><div>Kommunikationsmodul zur Anbindung von FBF/FAT Geräten an die NOTIFIER INSPIRE Zentrale.</div></div>
<div><div>Leistungsmerkmale</div><div><ul style="list-style-type: none"><li>• 2-fach-Ringbus-Schnittstelle seriell inkl. Spannungsversorgung</li><li>• 2 x RS485</li><li>• 2 x 24 VDC</li><li>• Vollständig kompatibel mit ADP4000 Ringbus-Schnittstelle</li><li>• Unterstützt Parallelanzeigen ABT4000 und GMT4000</li><li>• Unterstützt FBF/FAT 4000</li><li>• Konfigurierbar über das Konfigurationstool IFAM Prog4000</li></ul></div></div>	
<div><div>HOP-433-100</div><div>NEU</div><div></div></div>	<div><div>2-fach-Ringleitungsmodul OPAL</div><div>Ringleitungsmodul zum Anschließen von 2 Ringleitungen mit Opal-Protokoll an die NOTIFIER INSPIRE Zentrale. Über eine Lizenz kann jede Ringleitung auch in den alten CLIP-Modus umgewandelt werden.</div><div><div></div>Maximal 8 Ringleitungen je BMZ möglich.</div></div>
<div><div>Leistungsmerkmale</div><div><ul style="list-style-type: none"><li>• Ringleitungsmodul unterstützt 2 Ringleitungen</li><li>• 159 intelligente OPAL-Melder pro Ringleitung</li><li>• 159 OPAL-Module (Alarmgeber, Handmelder, E/A) pro Ringleitung</li><li>• VdS 2540-genehmigt für 99 Melder und 99 Module</li><li>• 130 Brandmeldegruppen mit Gruppenanzeige auf dem Bildschirm</li><li>• Maximal 512 Brandmelder und/oder Handmelder gemäß EN 54-2</li><li>• Jede Ringleitung kann durch eine Lizenz in den alten CLIP-Modus umgewandelt werden. Begrenzt auf 99 Melder und 99 Module</li></ul></div></div>	



HOP-631-100

NEU



ID²Net-Netzwerkmodul

Netzwerkmodul zum Vernetzen von NOTIFIER INSPIRE Zentralen.

Zubehör


HOP-608-200 LWL-Konverter für ID²Net-Modul

Leistungsmerkmale

- Standard-Kupferleitung an Anschlussklemme
- Standardmäßig zwei isolierte RS485-Ports verfügbar
- Glasfaserunterstützung durch Netzwerkkonverter für Multimode-LWL-Kabel HOP-608-200
- Jede Kombination aus RS485 und Lichtwellenleitern zulässig

HOP-608-200

NEU



LWL-Konverter für ID²Net-Modul

Ermöglicht eine Multimode-Glasfaserverbindung im ID²Net-Netzwerk.

2 Stück

Lizenzen

HOP-931-1DE

NEU




NOTIFIER Länderlizenz Deutschland

Die Länderlizenz schaltet Funktionen spezifisch für das entsprechende Land frei - bitte beachten Sie, dass jede NOTIFIER INSPIRE Zentrale eine registrierte Länderlizenz haben muss, um programmiert, in Betrieb genommen und betrieben werden zu können.

HOP-935-100

NEU



TPP-Lizenz

Die TPP-Lizenz ermöglicht es der Zentrale, sich über das serielle Kommunikationsmodul mit verschiedenen Geräten wie dem nicht redundanten ABT4000 zu verbinden.

HOP-933-100

NEU




CLIP-Lizenz Ringbus

Mit dieser Lizenz kann jede Ringleitung des 2-fach Ringleitungsmoduls in den alten CLIP-Modus umgewandelt werden.

Zubehör

HOP-202-102

NEU



Modulträger 2 Rückwandsteckplätze

2 zusätzliche Rückwandsteckplätze, um die Modulen-Erweiterungen der Zentral zu ermöglichen.

HOP-208-111

NEU

19"-Rackmontagesatz

Zum Einbau der NOTIFIER INSPIRE Zentralen in einen 19" Schrank.

HOP-238-110

NEU

Bausatz für Unterputzmontage für E10-Zentrale

Dieser Bausatz dient dazu eine NOTIFIER INSPIRE E10 Zentrale halb-unterputz zu montieren.

Technische Daten

AbmessungenB: 462 mm H: 437 mm

HOP-238-115

NEU

Bausatz für Unterputzmontage für E15-Zentrale

Dieser Bausatz dient dazu eine NOTIFIER INSPIRE E15 Zentrale halb-unterputz zu montieren.

Technische Daten

AbmessungenB: 462 mm H: 660 mm

002-456-002 ehemals NF50-A



Leistungsmerkmale

- LCD Display mit 2 x 40 Zeichen Klartext, mit Hintergrundbeleuchtung
- 16 Gruppeneinzelanzeigen Alarm, Störung und Abschaltung
- Ereignisspeicher mit Datum und Uhrzeit der letzten 512 Ereignisse
- 11 programmierbare Passwörter für Tastaturfreigabe
- 1 Ausgang, wahlweise AE-, ÜE- oder überwachter Relaisausgang
- 1 Ausgang, wahlweise AE- oder überwachter Relaisausgang
- 2 Ausgänge, wahlweise AE-, überwachter oder nicht überwachter Relaisausgang (Werkeinstellung: Sammelfeuer und Sammelstörung)
- 2 programmierbare Transistorausgänge von je 60 mA
- 2 digitale Eingänge (ÜE-Rückmeldung bzw. Start Tag/ Nacht-Modus)
- Anschluss für Feuerwehrbedienfeld
- Serielle Schnittstelle zum Anschluss eines Druckers, Paralleltableaus oder FAT
- Autoprogrammierung der Ringbusteilnehmer
- Ständige Überprüfung und Auswertung der Messwerte jedes einzelnen Melders
- Individuelle Anzeige aller Meldermesswerte
- Voralarmanzeige für jeden einzelnen Melder
- Messwertanalyse für Langzeittest mehrerer Ringbus-elemente
- AWACS-Algorithmen
- Gruppen- und Meldertest (Einmannrevision)
- Tag-Nachtschaltung
- Schlüsselschalter

Zentrale NF 50-A mit 1 Ring für bis zu 198 Ringelemente

VdS-Anerkennung: G 202097

µP-gesteuerte Brandmelderzentrale mit 16 frei programmierbaren Meldergruppen und 16 Steuergruppen zugelassen nach DIN EN54-2, DIN EN54-4 und VdS.Serienmäßige Ausstattung mit einer Ringbusleitung:

- Verdrahtung in 2 Draht-Technik in Ring-,Stern- oder Stichtopologie
  - pro Ringbus bis zu 198 adressierbare Einzelelemente
  - automatische Programmierungsmöglichkeit der Ringbuselemente
  - Verknüpfung der Ein- und Ausgänge aller Ringbuselemente durch frei programmierbare Matrix
- Optional:
- Anschluss von bis zu 16 Anzeige- und Bedienfeldern Typ 002-450-002 über eine galvanisch getrennte RS 485 Schnittstellenkarte
  - Notifier FBF, FAT, Schlüsseldepot, Lageplantableau
  - Schnittstelle für Grenzwertmelder der Serie 800 und Fremdmelder
  - uP-Einbaurahmen
  - Standardschnittstelle Löschen über Modul M721-SST und Anzeige 020-876

Technische Daten

Nennspannung	230 V AC
Nennfrequenz	50 Hz ... 60 Hz
Nennstrom	0,115 A
Akkukapazität	max. 2 x 12 Ah
Umgebungstemperatur	-5 °C ... 45 °C
Rel. Luftfeuchte	< 95 %
Schutzart	IP 30
Farbe	grau, ähnlich RAL 7021
Abmessungen	B: 380 mm H: 365 mm T: 110 mm
CE-Zertifikat	0786-CPD-20851

Zubehör

NF 30-UP1	Unterputzrahmen
NF 50-PK	Programmiersoftware
RS 485-IDR2	Galvanisch getrennte RS 485-Karte
002-450-002	Fernbedienfeld für BMZ der Serie 50
020-876	Anzeige der Standardschnittstelle Löschen für NF50
M721-SST	Modul für Standardschnittstelle Löschen

002-463-002 ehemals NF50



Leistungsmerkmale

- LCD Display mit 2 x 40 Zeichen Klartext, mit Hintergrundbeleuchtung
- 16 Gruppeneinzelanzeigen Alarm, Störung und Abschaltung
- Ereignisspeicher mit Datum und Uhrzeit der letzten 512 Ereignisse
- 11 programmierbare Passwörter für Tastaturfreigabe
- 1 Ausgang, wahlweise AE-, ÜE- oder überwachter Relaisausgang
- 1 Ausgang, wahlweise AE- oder überwachter Relaisausgang
- 2 Ausgänge, wahlweise AE-, überwachter oder nicht überwachter Relaisausgang (Werkeinstellung: Sammelfeuer und Sammelstörung)
- 2 programmierbare Transistorausgänge von je 60 mA
- 2 digitale Eingänge (ÜE-Rückmeldung bzw. Start Tag/ Nacht-Modus)
- Anschluss für Feuerwehrbedienfeld
- Serielle Schnittstelle zum Anschluss eines Druckers, Paralleltableaus oder FAT
- Autoprogrammierung der Ringbusteilnehmer
- Ständige Überprüfung und Auswertung der Messwerte jedes einzelnen Melders
- Voralarmanzeige für jeden einzelnen Melder
- 10 Alarm- und Wartungseinstellungen pro Melder
- AWACS-Algorithmen
- Gruppen- und Meldertest (Einmannrevision)
- Tag-Nachtschaltung
- Netzladegerät 020-648
- Schlüsselschalter

Zentrale NF 50 mit 1 Ringbus für bis zu 198 Ringelemente

VdS-Anerkennung: G 202099

µP gesteuerte Brandmelderzentrale mit 16 frei programmierbaren Meldergruppen und 16 Steuergruppen, zugelassen nach DIN EN54-2, DIN EN54-4 und VdS.

- Serienmäßige Ausstattung mit einer Ringbusleitung:
  - Verdrahtung in 2 Draht-Technik als Ringbus
  - Stern und Stich- pro Ringbusleitung bis zu 198 adressierbare Einzelelemente
  - automatische Programmierungsmöglichkeiten der Ringelemente
  - Verknüpfung der Ein- und Ausgänge aller Ringbuselemente durch frei programmierbare Matrix
- Optional:
- Anschluss von bis zu 16 Anzeige- und Bedienfeldern Typ 002-450-002 über eine galvanisch getrennte RS 485 Schnittstellenkarte
  - Notifier FBF, FAT, Schlüsseldepot, Lageplantableau
  - Schnittstelle für Grenzwertmelder der Serie 800 und Fremdmelder
  - uP-Einbaurahmen
  - Standardschnittstelle Löschen über Modul M721-SST
  - Einbaudrucker 020-644-009

Technische Daten

Nennspannung	230 V AC
Nennfrequenz	50 Hz ... 60 Hz
Nennstrom	0,13 A
Akkukapazität	max. 2 x 12 Ah
Umgebungstemperatur	-5 °C ... 45 °C
Rel. Luftfeuchte	< 95 %
Schutzart	IP 30
Farbe	grau, ähnlich RAL 7021
Abmessungen	B: 500 mm H: 400 mm T: 133 mm
CE-Zertifikat	0786-CPD-20851

Zubehör

020-038-009	Unterputzrahmen
NF 50-PK	Programmiersoftware
020-479	Galvanisch getrennte RS 485-Karte
002-450-002	Fernbedienfeld für BMZ der Serie 30 und 50
020-644-009	Einbaudruckerlaufwerk
M721-SST	Modul für Standardschnittstelle Löschen



002-461-002 ehemals NF50-S

Zentrale NF 50-S mit 1 Ring für bis zu 198 Ringelemente



Leistungsmerkmale

- LCD Display mit 2 x 40 Zeichen Klartext, mit Hintergrundbeleuchtung
- 16 Gruppeneinzelanzeigen Alarm, Störung und Abschaltung
- Ereignisspeicher mit Datum und Uhrzeit der letzten 512 Ereignisse
- 11 programmierbare Passwörter für Tastaturreigabe
- 1 Ausgang, wahlweise AE-, ÜE- oder überwachter Relaisausgang
- 1 Ausgang, wahlweise AE- oder überwachter Relaisausgang
- 2 Ausgänge, wahlweise AE-, überwachter oder nicht überwachter Relaisausgang (Werkeinstellung: Sammelfeuer und Sammelstörung)
- 2 programmierbare Transistorausgänge von je 60 mA
- 2 digitale Eingänge (ÜE-Rückmeldung bzw. Start Tag/Nacht-Modus)
- Anschluss für Feuerwehrbedienfeld
- Serielle Schnittstelle zum Anschluss eines Druckers, Paralleltableaus oder FAT
- Autoprogrammierung der Ringbusteilnehmer
- Ständige Überprüfung und Auswertung der Messwerte jedes einzelnen Melders
- Voralarmanzeige für jeden einzelnen Melder
- Individuelle Anzeige aller Meldermesswerte
- 10 Alarm- und Wartungseinstellungen pro Melder
- Messwertanalyse für Langzeittest mehrerer Ringbus-elemente
- AWACS-Algorithmen
- Gruppen- und Meldertest (Einmannrevision)
- Tag-Nachtschaltung
- Netzladegerät 020-648
- Schlüsselschalter

VdS-Anerkennung: G 202099

- µP-gesteuerte Brandmelderzentrale mit 16 frei programmierbaren Meldergruppen und 16 Steuergruppen, zugelassen nach DIN EN 54-2, DIN EN 54-4 und VdS.
- Serienmäßige Ausstattung mit einer Ringbusleitung:
  - Verdrahtung in 2 Draht-Technik als Ring, Stern und Stichtopologie
  - pro Ringbusleitung bis zu 198 adressierbare Einzelelemente
  - automatische Programmierungsmöglichkeit der Ringelemente
  - Verknüpfung der Ein- und Ausgänge aller Ringbuselemente durch frei programmierbare Matrix
- Optional:
- Schnittstellenkarte für galvanisch getrennte RS 485 für den Anschluss von bis zu 16 Anzeige- und Bedienfeldern Typ 002-450-002
  - Notifier FBF, FAT, Schlüsseldepot, Lageplantableau
  - Schnittstelle für Grenzwertmelder der Serie 800 und Fremdmelder
  - uP-Einbaurahmen
  - Standardschnittstelle Löschen über Modul M721-SST
  - Einbaudrucker 020-644-009

Technische Daten

Nennspannung	230 V AC
Nennfrequenz	50 Hz ... 60 Hz
Nennstrom	0,13 A
Akkukapazität	max. 2 x 38 Ah
Umgebungstemperatur	-5 °C ... 45 °C
Rel. Luftfeuchte	< 95 %
Schutzart	IP 30
Farbe	grau, ähnlich RAL 7021
Abmessungen	B: 500 mm H: 620 mm T: 232 mm
CE-Zertifikat	0786-CPD-20851

Zubehör


NF50-PK	Programmiersoftware
020-479	Galvanisch getrennte RS 485-Karte
002-450-002	Fernbedienfeld für BMZ der Serie 30 und 50
020-644-009	Einbaudruckerlaufwerk
M721-SST	Modul für Standardschnittstelle Löschen

NF50-PK



Lizenz Programmiersoftware für BMZ NF50

Lizenz Programmiersoftware für die Brandmelderzentralen der Serie 50 mit CPD.

 Lizenzgebühr gültig für 1 Jahr.

020-553 ehemals RS485-IDR2



Galvanisch getrennte RS485-Karte für die BMZ NF 50-A

Erweitert die NF 30-A bzw. die NF 50-A um eine galvanisch getrennte RS 485-Schnittstelle. Diese ermöglicht eine Anbindung von bis zu 16 Fernanzeigefeldern vom Typ IDR-2P bzw. Typ 002-450-002 an die BMZ.

020-479 ehemals ISO-RS485




Galvanisch getrennte RS485-Karte für die BMZ

Erweitert die Brandmelderzentrale um eine galvanisch getrennte RS485-Schnittstelle. Diese ermöglicht die Anbindung eines 002-450-002 Fernbedienfeldes bzw. IDR-2P Fernanzeigefeldes an der BMZ NF50/50-S, oder dient der Anbindung eines IDR-6A an einer NF300-NF5000. Maximal eine 020-479 pro BMZ.

Technische Daten

Ruhestrom	ca. 40 mA
Gewicht	ca. 200 g
Abmessungen	B: 32 mm H: 117 mm T: 25 mm

020-644-009 ehemals PRN-ID



Laufwerk für einen Einbaudrucker für BMZ NF50, NF50-S, NF300, NF3000, NF500, NF5000

Ermöglicht den Einbau eines 80-Zeichendruckers. Wird über eine interne Druckerschnittstelle angesteuert. Wird mit einer Papierrolle geliefert.

Technische Daten

Ruhestrom	ca. 11 mA
Gewicht	ca. 650 g
Abmessungen	B: 99 mm H: 137 mm T: 46 mm

Zubehör

PD-80 Ersatz-Papierrolle

PD-80

Ersatz-Papierrolle

9102.0672 ehemals ADP-NB



Platine für redundanten FAT-Anschluss über DB9 der NF50-Reihe

Zur redundanten Ansteuerung eines 9102.0079 RE. Gemäß Forderung aus der DIN 14675 kann mit diesem Interface die BMZ-Schnittstelle als redundanter Übertragungsweg ausgeführt werden. Diese Platine kann in die NF50-A, NF50 bzw. NF50-S eingebaut werden.

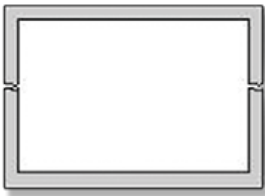
Technische Daten

Betriebsspannung	12 V DC
	24 V DC
Ruhestrom @ 12 V DC	ca. 30 mA
Abmessungen	B: 95 mm H: 55 mm T: 25 mm

 Gewährleistung beschränkt auf 12 Monate.

020-038-009 ehemals UP1-0B

Unterputzrahmen für die BMZ NF50, NF300 und NF500 im 020-472-009-Gehäuse



Technische Daten

Farbe grau, ähnlich RAL 7021  
Abmessungen B: 567 mm H: 467 mm T: 20 mm  
B: 33 mm (Rahmen)

020-599-009 ehemals NF30-UP1

Unterputzrahmen für 002-456-002



Technische Daten

Farbe grau, ähnlich RAL 7021  
Abmessungen B: 453 mm H: 437 mm T: 10 mm  
B: 35 mm (Rahmen)

002-303 ehemals NF300



Zentrale NF 300 mit 2 Ringbus für bis zu 396 Ringelemente

VdS-Anerkennung: G 201019 - gültig bis 01.03.2025

Die NF 300 ist eine moderne, anspruchsvolle Brandmelderzentrale mit einem sehr guten Preis-Leistungsverhältnis. Sie kann 2 Ringbusleitungen, bestückt mit bis zu 396 Ringbuselementen, verwalten.

Diese Brandmelderzentrale wurde gemäß den Anforderungen nach DIN EN 54 Teil 2 und 4, und den lokalen Anforderungen der unterschiedlichen europäischen Länder entwickelt und zugelassen. Serienmäßige Ausstattung mit 2 Ringbusleitungen:

- 255 frei programmierbare Meldergruppen
- Verdrahtung in 2 Draht-Technik als Ring, Stern und Stichtopologie
- pro Ringbus bis zu 198 adressierbare Einzelelemente
- Verknüpfung der Ein- und Ausgänge aller Ringbuselemente durch frei programmierbare Matrix.

Optional:

- Gruppeneinzelanzeigen Alarm, Störung und Abschaltung
- Schnittstellenkarte für galvanisch getrennte RS 232
- Schnittstellenkarte für galvanisch getrennte RS 485 für den Aufbau eines RS485-Netzwerkes mit bis zu 31 Feuerwehrbedienfeldern des Typs IDR-6A
- thermischer Einbaudrucker mit 80 Zeichen pro Zeile
- Notifier FBF, FAT, Schlüsseldepot, Lageplantableau
- Schnittstelle für Grenzwertmelder der Serie 800 und Fremdmelder
- Standardschnittstelle Löschen über Modul M721-SST
- Zusatzgehäuse für 2 x 38 Ah Akkus
- Universalzusatzgehäuse für Energieversorgungen und Zusatzkomponenten
- Einbausätze für 19-Zoll

Technische Daten

Nennspannung 230 V AC  
Nennfrequenz 50 Hz ... 60 Hz  
Nennstrom 0,305 A  
Akkukapazität max. 2 x 38 Ah mittels Zusatzgehäuse  
Umgebungstemperatur -5 °C ... 45 °C  
Rel. Luftfeuchte < 95 %  
Schutzart IP 30  
Farbe grau, ähnlich RAL 7021  
Abmessungen B: 500 mm H: 400 mm T: 153 mm  
CE-Zertifikat 0786-CPD-20878

Zubehör

020-478 Galvanisch getrennte RS 232-Karte  
020-479 Galvanisch getrennte RS 485-Karte  
IDR-6A Fernbedienfeld für NF300, NF3000, NF500 und NF5000  
020-647 Netzwerkkarte  
020-643 LWL- Erweiterung für Netzwerk  
020-559-001 Modul für Gruppeneinzelanzeige (64 Gruppen)  
LED / FB Flachbandkabel  
020-644-009 Einbaudruckerlaufwerk  
020-708-009 Druckermodul  
PRN / FB Flachbandkabel  
020-508-009 Zusatzgehäuse  
020-509-009 Zusatzgehäuse  
020-038-009 Unterputzrahmen  
020-481-009 Deckel  
020-590 Montagezubehör für Ringbuszentralen  
020-591 Montagezubehör für Ringbuszentralen  
020-593 Montagezubehör für Ringbuszentralen  
NF5000-PK Programmiersoftware  
NF-NORA Notifier Remote Access

Leistungsmerkmale

- Grafisches LCD Display mit 240 x 64 Pixel mit Hintergrundbeleuchtung
- Ereignisspeicher mit Datum und Uhrzeit der letzten 600 Ereignisse
- 2 überwachte Relais für Hauptmelder bzw. Alarmgeber
- 2 digitale Eingänge für Rückmeldung der Hauptmelder
- 2 überwachte Relais für Alarmgeber bzw. spannungsfreie Wechsler
- 2 potentialfreie Relais für Sammelfeuer und Sammelfeuerstörung, Interface-Karte für Anschluss von Feuerwehrbedienfeld
- 2 serielle Schnittstellen für Programmierung der BMZ, Ansteuerung eines Druckers, Lageplantableaus oder Fremdgerätes
- Autoprogrammierung der Ringbusteilnehmer
- Ständige Überprüfung und Auswertung der Messwerte jedes einzelnen Melders
- Voralarmanzeige für jeden einzelnen Melder
- Individuelle Anzeige aller Meldermesswerte
- Mehrere Alarm- und Wartungseinstellungen pro Melder
- Messwertanalyse für Langzeittest mehrerer Ringbuselemente
- AWACS-Algorithmen
- Gruppen- und Meldertest (Einmannrevision)
- Tag-Nachtschaltung
- Netzladegerät 020-648



NF3000 mit bis zu 8 Ringen für bis zu 1584 Ringelemente



Leistungsmerkmale

- Grafisches LCD Display mit 240 x 64 Pixel mit Hintergrundbeleuchtung
- 2 überwachte Relais für Hauptmelder bzw. Alarmgeber
- 2 digitale Eingänge für Rückmeldung der Hauptmelder
- 2 überwachte Relais für Alarmgeber bzw. spannungsfreie Wechsler
- 2 potentialfreie Relais für Sammelfeuer und Sammelstörung
- Interface-Karte für Anschluß von Feuerwehrbedienfeld
- 2 serielle Schnittstellen zum Anschluß eines Druckers, Paralleltableaus oder FAT
- Ereignisspeicher mit Datum und Uhrzeit der letzten 600 Ereignisse
- Autoprogrammierung der Ringbusteilnehmer
- Ständige Überprüfung und Auswertung der Messwerte jedes einzelnen Melders
- Voralarmanzeige für jeden einzelnen Melder
- Mehrere Alarm- und Voralarmeinstellungen pro Melder
- Messwertanalyse für Langzeittest mehrerer Ringbus-elemente
- AWACS-Algorithmen
- Gruppen- und Meldertest (Einmannrevision)
- Tag-Nachtschaltung

VdS-Anerkennung: G 201020 - gültig bis 01.03.2025

Die NF3000 ist eine moderne, anspruchsvolle Brandmelderzentrale mit einem sehr guten Preis-Leistungsverhältnis. Im Vollausbau der NF3000 können 8 Ringleitungen, bestückt mit bis zu 1.584 Ringelementen, verwaltet werden. Diese Brandmelderzentrale wurde gemäß den Anforderungen nach DIN EN54 Teil 2 und 4, und den lokalen Anforderungen der unterschiedlichen europäischen Länder entwickelt.

- Alle Erweiterungskarten (Ringleitungen, RS 232 und RS 485) werden an der Grundplatine des 020-538-002 Moduls angeschlossen.
- Jede NF 3000 ist in der Lage 2, 4, 6 oder 8 Ringbusleitungen anzusteuern und die Ringbusteilnehmer in 255 Gruppen einzuteilen.
- Die Erweiterung der Ringbusleitungen erfolgt mittels Standard-LIB-Ringkarten bzw. E-LIB-Ringkarten mit Notredundanz.
- Die E-LIB-Ringkarte mit Notredundanz ist gemäß Norm notwendig, sobald mehr als 512 Ringbuselemente an der NF 3000 angeschlossen sind.
- Eine Standardschnittstelle Löschen erfordert ein Modul M721-SST.
- Je nach Ausbaustufe und Anforderungen kann das Netzteil 020-648 bzw. eine Kombination aus 020-579 und Modul 020-543 verwendet werden.
- Die Verwendung eines Einbaudruckers bzw. von Modulen für Gruppeneinzelanzeigen Alarm, Störung und Abschaltung erfordern ein größeres Gehäuse.

Zubehör

020-538-002	Hauptchassis
020-648	Kompaktes Netzladegerät
020-543	Modul
020-579	Netzteil
020-588	Ringkarte mit 2 Standard-Ringen
E-LIB	Ringkarte mit Notredundanz
NF5000-PK	Programmiersoftware
020-478	Galvanisch getrennte RS 232-Karte
020-479	Galvanisch getrennte RS 485-Karte
IDR-6A	Fernbedienfeld für NF300, NF3000, NF500 und NF5000
020-647	Netzwerkkarte
020-643	LWL- Erweiterung für Netzwerk
020-559-001	Modul für Gruppeneinzelanzeige (64 Gruppen)
020-559-002	Modul für Gruppeneinzelanzeige (128 Gruppen)
020-644-009	Einbaudruckerlaufwerk
020-708-009	Druckermodul
PRN / FB	Flachbandkabel für 020-644-009
LED / FB	Flachbandkabel für LED-Kit
020-472-009	Zentralengehäuse
020-473-009	Zentralengehäuse
020-474-009	Zentralengehäuse
020-476-009	Zentralengehäuse
020-508-009	Zusatzgehäuse
020-509-009	Zusatzgehäuse
020-480-009	Deckel
020-481-009	Deckel
020-485-009	Blindplatte
020-590	Montagezubehör für Ringbuszentralen
020-595	Montagezubehör für Ringbuszentralen
020-591	Montagezubehör für Ringbuszentralen
020-593	Montagezubehör für Ringbuszentralen
020-038-009	Unterputzrahmen
020-541-009	Akkugehäuse
NF-NORA	Notifier Remote Access

Grundausbau und Gruppenträger für die BMZ NF3000

Beinhaltet die Prozessorkarte mit Firmware und FBF Anschlussklemmen, die klappbare LCD-Anzeige mit Bedientasten, Hauptplatine mit 2 Ringleitungen und 2 seriellen Schnittstellen.

Technische Daten

Ruhestrom	ca. 165 mA
Abmessungen	B: 465 mm H: 217 mm T: 115 mm

Folgende Zentralenpakete haben wir für Sie aus der NF3000-er Reihe zusammengestellt. Bitte beachten Sie, dass die Komponenten der Pakete, wie unten beschrieben, einzeln geliefert werden.

NF3000-4

NF3000 mit 4 Ringen für bis zu 792 Ringelemente

Dieses Zentralenpaket umfasst folgende Einzelkomponenten:1 x 020-538-002  
1 x 020-538-002 (BEK-3000)  
1 x 020-648 (PSU3A)  
1 x 020-588 (LIB)  
1 x 020-474-009 (BB2-1B)  
1 x 020-480-009 (MCK-B)  
1 x 020-481-009 (ECK-B)  
1 x 020-485-009 (BP-ECK)

NF3000-6

NF3000 mit 6 Ringen für bis zu 1188 Ringelemente

Dieses Zentralenpaket umfasst folgende Einzelkomponenten:1 x 020-538-002  
1 x 020-648 (PSU3A)  
2 x 020-588 (LIB)  
1 x 020-474-009 (BB2-1B)  
1 x 020-480-009 (MCK-B)  
1 x 020-481-009 (ECK-B)  
1 x 020-485-009 (BP-ECK)

NF3000-6EP

NF3000 mit 6 Ringen für bis zu 1188 Ringelemente

Dieses Zentralenpaket umfasst folgende Einzelkomponenten:1 x 020-538-002  
1 x 020-579 (PSU7A)  
1 x 020-543 (PSU-DTP)  
1 x 020-588 (LIB)  
1 x 020-549 (E-LIB)  
1 x 020-474-009 (BB2-1B)  
1 x 020-480-009 (MCK-B)  
1 x 020-481-009 (ECK-B)  
1 x 020-485-009 (BP-ECK)

NF3000-8P

NF3000 mit 8 Ringen für bis zu 1584 Ringelemente

Dieses Zentralenpaket umfasst folgende Einzelkomponenten:1 x 020-538-002  
1 x 020-579 (PSU7A)  
1 x 020-543 (PSU-DTP)  
3 x 020-588 (LIB)  
1 x 020-474-009 (BB2-1B)  
1 x 020-480-009 (MCK-B)  
1 x 020-481-009 (ECK-B)  
1 x 020-485-009 (BP-ECK)

NF3000-8EP

NF3000 mit 8 Ringen für bis zu 1584 Ringelemente

Dieses Zentralenpaket umfasst folgende Einzelkomponenten:1 x 020-538-002  
1 x 020-579 (PSU7A)  
1 x 020-543 (PSU-DTP)  
2 x 020-588 (LIB)  
1 x 020-549 (E-LIB)  
1 x 020-474-009 (BB2-1B)  
1 x 020-480-009 (MCK-B)  
1 x 020-481-009 (ECK-B)  
1 x 020-485-009 (BP-ECK)

020-538-002 ehemals BEK-3000



002-458 ehemals NF500



Leistungsmerkmale

- Grafisches LCD Display mit 240 x 64 Pixel mit Hintergrundbeleuchtung
- Ereignisspeicher mit Datum und Uhrzeit der letzten 600 Ereignisse
- 020-647 Netzwerkkarte für den Aufbau eines Peer-to-Peer-Netzwerkes mit bis zu 8192 Gruppen, bestehend aus bis zu 32 Brandmelderzentralen Typ NF 500 bzw. NF 5000
- 2 überwachte Relais für Hauptmelder bzw. Alarmgeber
- 2 digitale Eingänge für Rückmeldung der Hauptmelder
- 2 überwachte Relais für Alarmgeber bzw. spannungsfreie Wechsler
- 2 potentialfreie Relais für Sammelfeuer und Sammelmeldung
- Interface-Karte für Anschluss von Feuerwehrbedienfeld
- 2 serielle Schnittstellen zum Anschluss eines Druckers, Paralleltableaus oder FAT
- Autoprogrammierung der Ringbusteilnehmer
- Ständige Überprüfung und Auswertung der Messwerte jedes einzelnen Melders
- Voralarmanzeige für jeden einzelnen Melder
- Individuelle Anzeige aller Meldermesswerte
- Mehrere Alarm- und Wartungseinstellungen pro Melder
- Messwertanalyse für Langzeittest mehrerer Ringbus-elemente
- AWACS-Algorithmen
- Gruppen- und Meldertest (Einmannrevision)
- Tag-Nachtschaltung
- 020-648

Zentrale NF 500 mit 2 Ringen für bis zu 198 Ringelemente, netzwerkfähig

VdS-Anerkennung: G 201021 - gültig bis 01.03.2025

- µP gesteuerte Brandmelderzentrale mit 255 frei programmierbaren Meldergruppen nach DIN EN54-2, DIN EN54-4 und VdS
- Serienmäßige Ausstattung mit 2 Ringbusleitungen:
  - Verdrahtung in 2 Draht-Technik als Ring, Stern und Stichtopologie
  - pro Ringbusleitung bis zu 198 adressierbare Einzelelemente
  - Verknüpfung der Ein- und Ausgänge aller Ringbuselemente durch frei programmierbare Matrix
- Optional:
- Gruppeneinzelanzeigen Alarm, Störung und Abschaltung
  - Schnittstellenkarte für galvanisch getrennte RS 232
  - Schnittstellenkarte für galvanisch getrennte RS 485 für bis zu 31 Bedienfeldern
  - 020-643 Netzwerkkarte (Kupfer -> LWL)
  - thermischer Einbaudrucker mit 80 Zeichen pro Zeile
  - Notifier FBF, FAT, Schlüsseldot, Lageplantableau
  - Schnittstelle für Grenzwertmelder der Serie 800 und Fremdmelder
  - Standardschnittstelle Löschen über Modul M721-SST
  - Zusatzgehäuse für 2 x 38 Ah Akkus
  - Universalzusatzgehäuse für Energieversorgungen und Zusatzkomponenten
  - Einbausätze für 19-Zoll

Technische Daten

Nennspannung	230 V AC
Nennfrequenz	50 Hz ... 60 Hz
Nennstrom	0,36 A
Akkukapazität	max. 2 x 38 Ah
Umgebungstemperatur	-5 °C ... 45 °C
Rel. Luftfeuchte	< 95 %
Schutzart	IP 30
Farbe	grau, ähnlich RAL 7021
Abmessungen	B: 500 mm H: 400 mm T: 153 mm
CE-Zertifikat	0786-CPD-20878

 Eine 020-647 Netzwerkkarte wird mitgeliefert.

Zubehör

NF 5000-PK	Programmiersoftware
020-478	Galvanisch getrennte RS 232-Karte
020-479	Galvanisch getrennte RS 485-Karte
IDR-6A	Fernbedienfeld für NF300, NF3000, NF500 und NF5000
020-643	LWL- Erweiterung
020-559-001	Modul
LED / FB	Flachbandkabel
020-644-009	Einbaudruckerlaufwerk
020-708-009	Druckermodule
PRN / FB	Flachbandkabel
020-508-009	Zusatzgehäuse
020-509-009	Zusatzgehäuse
020-038-009	Unterputzrahmen
020-481-009	Deckel 19"
020-590	19" Einbaurahmen für BMZ
020-591	19" Einbaurahmen für LED-KIT
020-593	19" Einbaurahmen für 020-708-009
M721-SST	Modul für Standardschnittstelle Löschen
NF-NORA	Notifier Remote Access

NF5000 mit bis zu 8 Ringen, netzwerkfähig




Leistungsmerkmale

- Grafisches LCD Display mit 240 x 64 Pixel mit Hintergrundbeleuchtung
- 020-647 Netzwerkkarte für den Aufbau eines peer-to-peer-Netzwerkes mit bis zu 8192 Gruppen, bestehend aus bis zu 32 Brandmelderzentralen Typ NF 500 bzw. NF 5000 und bis zu 94 weitere Netzwerkknoten
- 2 überwachte Relais für Hauptmelder bzw. Alarmgeber
- 2 digitale Eingänge für Rückmeldung der Hauptmelder
- 2 überwachte Relais für Alarmgeber bzw. spannungsfreie Wechsler
- 2 potentialfreie Relais für Sammelfeuer und Sammelmeldung
- Interface-Karte für Anschluss von Feuerwehrbedienfeld
- 2 serielle Schnittstellen zum Anschluss eines Druckers
- Paralleltableaus oder FAT
- Autoprogrammierung der Ringbusteilnehmer
- Ständige Überprüfung und Auswertung der Messwerte jedes einzelnen Melders
- Voralarm- und Meldermesswertanzeige für jeden einzelnen Melder
- Mehrere Alarm- und Wartungseinstellungen pro Melder
- Messwertanalyse für Langzeittest mehrerer Ringbus-elemente
- AWACS-Algorithmen
- Gruppen- und Meldertest (Einmannrevision)
- Tag-Nachtschaltung

VdS-Anerkennung: G 201022 - gültig bis 01.03.2025

- µP gesteuerte Brandmelderzentrale nach DIN EN54-2, DIN EN54-4 und VdS. Die Zentrale besteht aus mehreren Modulen. Für den Grundaufbau ist ein 020-761-002 Modul notwendig. Dieses Modul beinhaltet die Prozessorkarte mit Systemsoftware, die 020-647 Netzwerkkarte, die Anzeige und Bedienungstasten der BMZ sowie zwei Ringleitungen. Serienmäßige Ausstattung mit 2 Ringleitungen:
- 255 frei programmierbare Meldergruppen
  - Verdrahtung in 2 Draht-Technik als Ring, Stern und Stich
  - pro Ringbus bis zu 198 adressierbare Einzelelemente
  - Verknüpfung der Ein- und Ausgänge aller Ringbuselemente durch frei programmierbare Matrix
  - Ereignisspeicher mit Datum und Uhrzeit der letzten 600 Ereignisse.

 Eine 020-647 Netzwerkkarte wird mitgeliefert.

Zubehör

020-761-002	Grundaufbau und Gruppenträger
020-648	Kompaktes Netzladegerät
020-543	Modul
020-579	Netzteil
020-588	Ringkarte mit 2 Standard-Ringen
E-LIB	2-Ringkarte mit Notredundanz
NF 5000-PK	Programmiersoftware
020-478	Galvanisch getrennte RS 232-Karte
020-479	Galvanisch getrennte RS 485-Karte
IDR-6A	Fernbedienfeld für NF300, NF3000, NF500 und NF5000
020-643	LWL- Erweiterung
020-559-001	Modul
020-559-002	Modul
020-644-009	Einbaudruckerlaufwerk
020-708-009	Druckermodule
PRN / FB	Flachbandkabel
LED / FB	Flachbandkabel
020-472-009	Zentralengehäuse
020-473-009	Zentralengehäuse
020-474-009	Zentralengehäuse
020-476-009	Zentralengehäuse
020-508-009	Zusatzgehäuse
020-509-009	Zusatzgehäuse
020-480-009	Deckel
020-481-009	Deckel
020-485-009	Blindplatte
020-590	Montagezubehör für Ringbuszentralen
020-595	Montagezubehör für Ringbuszentralen
020-591	Montagezubehör für Ringbuszentralen
020-038-009	Unterputzrahmen
020-541-009	Akkugehäuse
NF-NORA	Notifier Remote Access

020-761-002 ehemals BEK-5000




Grundaufbau und Gruppenträger für die Brandmelderzentrale NF5000

VdS-Anerkennung: G 201022

Beinhaltet die Prozessorkarte mit Systemsoftware, die klappbare LCD-Anzeige mit Bedientasten sowie 2 Ringleitungen und 2 serielle Schnittstellen.

Technische Daten

Ruhestrom	ca. 220 mA
Abmessungen	B: 465 mm H: 217 mm T: 115 mm

 Eine 020-647 Netzwerkkarte wird mitgeliefert.



020-648 ehemals PSU3A

Kompaktes Netzladegerät



Dauerstromentnahme von 0,6 A im Normalzustand, bzw. 3 A bei Alarmzustand der BMZ. Geeignet für bis zu 2 x 38 Ah Akkus.

Technische Daten

Ruhestrom ca. 140 mA  
Abmessungen B: 105 mm H: 205 mm T: 60 mm

020-579 ehemals PSU7A

Netzladegerät für BMZ und Netzgeräte




Wird in einem Zusatzgehäuse 020-541-009 montiert bzw. an der Rückwand der Gehäuse 020-474-009 und 020-476-009 befestigt. Benötigt ein 020-543 Modul in der Brandmelderzentrale. Dauerstromentnahme von 3A im Normalzustand bzw. 7A bei Alarmzustand. Geeignet für bis zu 4 x 65 Ah Akkus.

Technische Daten

Ausgangsspannung 24 V DC - 10 A  
Anwendungstemperatur 0 °C ... 40 °C  
Gewicht ca. 3000 g  
Abmessungen B: 350 mm H: 230 mm T: 70 mm

020-543 ehemals PSU-DTP

Modul mit redundanter Leitungsüberwachung und Spannungsbooster



Es ermöglicht eine Anbindung und Überwachung des abgesetzten Netzteils 020-579 nach EN 54-4.  
Zusätzlich stellt das integrierte Stabilisatormodul sicher, dass bei Netzausfall die Ringspannung bis zur Entladeschlussspannung der Akkus stabil bleibt. Wird seitlich am Modul 020-538-002 bzw. 020-761-002 befestigt.

Technische Daten

Gewicht ca. 1000 g  
Abmessungen B: 105 mm H: 205 mm T: 120 mm

020-541-009 ehemals BZG III

Akkugehäuse für Zentralen-Bodenmontage



Ermöglicht den Einbau eines 020-579 mit 4 Akkus je 65 Ah.

Technische Daten


Akkukapazität max. 4 x 65 Ah  
Farbe grau, ähnlich RAL 7021  
Abmessungen B: 685 mm H: 510 mm T: 241 mm

Zubehör

020-579 Netzladegerät für die BMZ NF3000

020-472-009 ehemals BB1-0B

Zentralengehäuse



Normale Tiefe ohne Erweiterung. Benötigt eine Abdeckung 020-480-009.  
Platz für 020-538-002 & 020-761-002 mit 020-648 oder 020-543 und 2 x 12 Ah Akkus.

Technische Daten

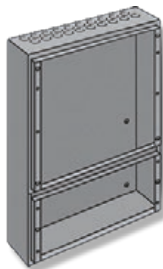
Akkukapazität max. 2 x 12 Ah  
Farbe grau, ähnlich RAL 7021  
Abmessungen B: 500 mm H: 400 mm T: 122 mm

Zubehör

020-538-002 Hauptchassis  
020-761-002 Grundausbau und Gruppenträger  
020-480-009 Deckel

020-473-009 ehemals BB1-1B

Zentralengehäuse



Normale Tiefe mit einer Erweiterung. Benötigt werden zusätzlich:  
Abdeckung 020-480-009, Abdeckung 020-481-009, Blindplatte 020-485-009  
Platz für 020-538-002/5000 mit 020-648 oder 020-543 und 1 Einschub 020-559-001 oder 020-708-009 und 2 x 17 Ah-Akkus.

Technische Daten

Akkukapazität max. 2 x 17 Ah  
Farbe grau, ähnlich RAL 7021  
Abmessungen B: 500 mm H: 620 mm T: 122 mm

Zubehör

020-538-002 Hauptchassis  
020-761-002 Grundausbau und Gruppenträger  
020-480-009 Deckel  
020-559-001 Modul  
020-708-009 Druckermodul  
020-481-009 Deckel  
020-485-009 Blindplatte

020-474-009 ehemals BB2-1B

Zentralengehäuse



Tiefere Ausführung mit einer Erweiterung. Benötigt werden zusätzlich:  
Abdeckung 020-480-009, Abdeckung 020-481-009, Blindplatte 020-485-009  
Platz für 020-538-002 bzw. 020-761-002 mit 020-648 bzw. 020-543, 020-579 und 1 Einschub 020-559-001 oder 020-708-009 und 2 x 38 Ah-Akkus.

Technische Daten

Akkukapazität max. 2 x 38 Ah  
Farbe grau, ähnlich RAL 7021  
Abmessungen B: 500 mm H: 620 mm T: 220 mm

Zubehör

020-538-002 Hauptchassis  
020-761-002 Grundausbau und Gruppenträger  
020-480-009 Deckel  
020-559-001 Modul  
020-708-009 Druckermodul  
020-481-009 Deckel  
020-485-009 Blindplatte

NF5000-PK

Lizenz für Programmiersoftware für BMZ NF300, NF3000 bis NF5000 ab Firmware V4.xy



Lizenz für Programmiersoftware für NF 300, NF 3000, NF 500 und NF 5000.

Lizenzgebühr gültig für 1 Jahr.  
Windows 10 kompatibel.

020-647 ehemals P2P-CU



Netzwerkkarte für die BMZ NF300, NF3000, NF500 und NF5000

Zur Vernetzung der Brandmelderzentralen durch ein Peer-to-Peer Netzwerk (ID²net). Es können bis zu 32 Zentralen verbunden werden.

Technische Daten	
Ruhestrom	ca. 56 mA
Alarmstrom	ca. 56 mA

Der vorhandene Firmwarestand der BMZ muss im Vorfeld mit der Technik-Hotline geklärt werden.

**Zubehör**  
020-643 LWL- Erweiterung

020-643 ehemals P2P-LWL



LWL-Erweiterung für 020-647 Netzwerkkarte

LWL-Erweiterung der 020-647 Netzwerkkarte für die Brandmelderzentralen NF 300, NF 3000, NF 500 und NF 5000. Geeignet für Multimodefasern 62,5/125 und 50/125.

Technische Daten	
Ruhestrom	ca. 14 mA
Alarmstrom	ca. 14 mA
LWL-Anschluss	ST

**Zubehör**  
020-647 Netzwerkkarte

020-588 ehemals LIB



Ringkarte mit 2 Standardringen zur Erweiterung der Brandmelderzentrale

Erweitert die NF 3000 bzw. NF 5000 Brandmelderzentrale um 2 Standard Ringleitungen. Maximal 3 LIB-Platinen pro BMZ.

Technische Daten	
Ruhestrom	ca. 35 mA
Gewicht	ca. 250 g
Abmessungen	B: 64 mm H: 152 mm T: 25 mm

020-549 ehemals E-LIB



Ringkarte mit 2 Ringen und Notredundanz-Erweiterung d. Brandmelderzentrale

Nach EN 54-2 notwendig, sobald mehr als 512 Ringbuselemente an die NF 3000 bzw. NF 5000 angeschlossen werden. Erweitert die BMZ um 2 Ringleitungen. Maximal 3 E-LIB-Platinen pro BMZ.

Technische Daten	
Ruhestrom	ca. 45 mA
Gewicht	ca. 250 g
Abmessungen	B: 465 mm H: 217 mm T: 115 mm

020-478 ehemals ISO-RS232



Galvanisch getrennte RS232-Karte BMZ NF 300 bis NF 5000

Wandelt eine vorhandene RS 232-Schnittstelle in eine galvanisch getrennte RS 232 um, damit Lageplantaus und Fremdgeräte angeschlossen werden können, ohne einen Erdschluss an der BMZ zu verursachen.

Technische Daten	
Ruhestrom	ca. 20 mA
Gewicht	ca. 200 g
Abmessungen	B: 32 mm H: 117 mm T: 25 mm

Maximal eine 020-478/ADP422N oder 9102.0035 pro BMZ.

020-479 ehemals ISO-RS485

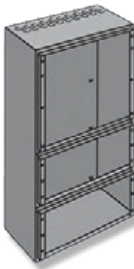


Galvanisch getrennte RS485-Karte für die BMZ

Erweitert die Brandmelderzentrale um eine galvanisch getrennte RS485-Schnittstelle. Diese ermöglicht die Anbindung eines 002-450-002 Fernbedienfeldes an der BMZ NF50/50-S, oder dient der Anbindung eines IDR-6A an einer NF300-NF5000. Maximal eine 020-479 pro BMZ.

Technische Daten	
Ruhestrom	ca. 40 mA
Gewicht	ca. 200 g
Abmessungen	B: 32 mm H: 117 mm T: 25 mm

020-476-009 ehemals BB2-2B



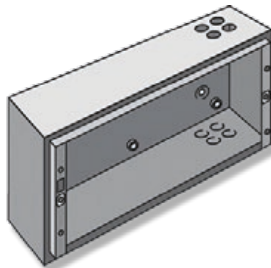
Zentralengehäuse

Tiefere Ausführung mit zwei Erweiterungen. Benötigt werden zusätzlich:  
1 x Abdeckung 020-480-009, 2 x Abdeckung 020-481-009, 2 x Blindplatte 020-485-009  
Platz für 020-538-002 bzw. 020-761-002 mit 020-648 bzw. 020-543, PSU7A und 1 Einschub 020-559-001 oder 020-708-009 bei NF 3000, bei NF 5000 zwei Einschübe Typ 020-559-001, 020-559-002, 020-708-009 und 2 x 38 Ah-Akkus.

Technische Daten	
Akkukapazität	max. 2 x 38 Ah
Farbe	grau, ähnlich RAL 7021
Abmessungen	B: 500 mm H: 840 mm T: 220 mm

**Zubehör**  
020-538-002 Hauptchassis  
020-761-002 Grundausbau und Gruppenträger  
020-480-009 Deckel  
020-559-001 Modul  
020-559-002 Modul  
020-708-009 Druckermodule  
020-481-009 Deckel  
020-485-009 Blindplatte

020-508-009 ehemals EBB1-1B



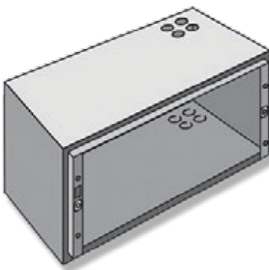
Zusatzgehäuse für NOTIFIER-BMZ normale Tiefe

Benötigt eine Abdeckung 020-481-009. Platz für 2 x 17 Ah Akkus und je 1 Einschub 020-559-001, 020-708-009 oder 020-485-009.

Technische Daten	
Akkukapazität	max. 2 x 17 Ah
Farbe	grau, ähnlich RAL 7021
Abmessungen	B: 500 mm H: 220 mm T: 122 mm



020-509-009 ehemals EBB2-1B



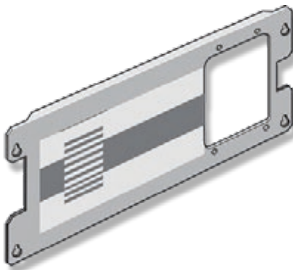
**Zusatzgehäuse für NOTIFIER-BMZ tieferer Ausführung**

Benötigt eine Abdeckung 020-481-009. Platz für 2 x 38 Ah Akkus sowie je 1 Einschub 020-559-001, PRN-ID-KIT oder 020-485-009.

**Technische Daten**

Akkukapazität max. 2 x 38 Ah  
Farbe grau, ähnlich RAL 7021  
Abmessungen B: 500 mm H: 220 mm T: 222 mm

020-559-001 ehemals LED-KIT-64



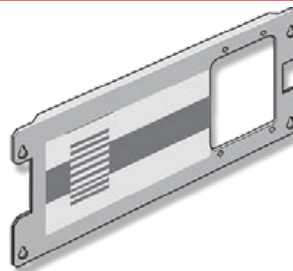
**Gruppeneinzelanzeigemodul Gruppe 1-64 für BMZ NF 300, 3000, 500, 5000**

Mit Aussparung für Einbaudrucker 020-644-009. Mit einer roten und einer gelben LED pro Gruppe. Erfordert eine Erweiterung im Zentralengehäuse bzw. ein Zusatzgehäuse.

**Technische Daten**

Ruhestrom ca. 15 mA  
Gewicht ca. 650 g  
Abmessungen B: 465 mm H: 170 mm T: 20 mm

020-559-002 ehemals LED-KIT-128



**Gruppeneinzelanzeigemodul 65-128 für BMZ NF 300, 3000, 500, 5000**

**VdS-Anerkennung: Siehe BMZ**

Mit Aussparung für Einbaudrucker 020-644-009. Mit einer roten und einer gelben LED pro Gruppe. Erfordert eine Erweiterung im Zentralengehäuse bzw. ein Zusatzgehäuse.

**Technische Daten**

Ruhestrom ca. 15 mA  
Gewicht ca. 650 g  
Abmessungen B: 465 mm H: 170 mm T: 20 mm

**Zubehör**

LED / FB Flachbandkabel  
020-508-009 Zusatzgehäuse  
020-509-009 Zusatzgehäuse

020-480-009 ehemals MCK-B



**Bedienteilfront für NF 3000, NF5000**

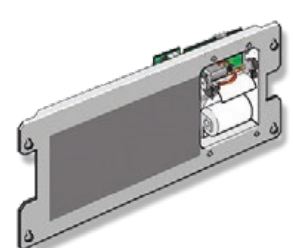
**Technische Daten**

Farbe grau, ähnlich RAL 7021  
Abmessungen B: 500 mm H: 400 mm T: 31 mm

**Zubehör**

020-472-009 Zentralengehäuse  
020-473-009 Zentralengehäuse  
020-474-009 Zentralengehäuse  
020-476-009 Zentralengehäuse

020-708-009 ehemals PRN-ID-KIT



**Druckermodule**

Ermöglicht den Einbau eines 80-Zeichen Druckers in eine Erweiterung im Zentralengehäuse bzw. in ein Zusatzgehäuse. Wird mit Papierrolle, Drucker, Montageplatte und Netzteil geliefert. Ansteuerung über eine RS232-Schnittstelle.

**Technische Daten**

Ruhestrom ca. 11 mA  
Abmessungen B: 465 mm H: 170 mm T: 40 mm

**Zubehör**

PD-80 Ersatz-Papierrolle

PD-80

Ersatz-Papierrolle

LED / FB




**Flachbandkabel für LED-KITs**

In Verbindung mit Zusatzgehäuse 020-508-009 bzw. 020-509-009.

**Technische Daten**

Kabellänge 1,2 m

PRN / FB



**Flachbandkabel für 020-644-009**

In Verbindung mit Zusatzgehäuse 020-508-009 bzw. 020-509-009.

**Technische Daten**

Kabellänge 1,2 m

020-038-009 ehemals UP1-0B




**Unterputzrahmen für die BMZ NF50, NF300 und NF500 im 020-472-009-Gehäuse**

**Technische Daten**

Farbe grau, ähnlich RAL 7021  
Abmessungen B: 567 mm H: 467 mm T: 20 mm  
B: 33 mm (Rahmen)

020-481-009 ehemals ECK-B



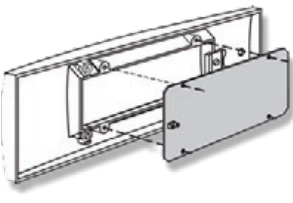
**Deckel für Erweiterungen der Zentralen bzw. für die Zusatzgehäuse**

Mit Schlitz für Einbaudrucker 020-644-009.

**Technische Daten**

Farbe grau, ähnlich RAL 7021  
Abmessungen B: 500 mm H: 220 mm T: 31 mm

020-485-009 ehemals BP-ECK



**Blindplatte für Erweiterungsdeckel Typ 020-481-009**

Kann verwendet werden für den Einbau von Schaltern in die BMZ.

**Technische Daten**

Farbe grau, ähnlich RAL 7021

**Zubehör**

020-481-009 Deckel

BXT-BASIS




Basisteil für Überspannungs-Schutzmodul für den NF-Ringbus und die Zentralenvernetzung

4-poliges Basisteil zur Aufnahme eines Schutzmoduls Typ BXT-MODUL.  
Keine Signalunterbrechung bei Modulwechsel. Sichere Erdung des Schutzmoduls über den Hutschienen-Tragfuß mittels einer Schnappbefestigung.  
Pro Ring ist ein Schutzmodul erforderlich.  
Pro 020-647 Netzwerkkarte ist ein Schutzmodul erforderlich.  
Für Montage auf 35 mm Hutschiene.

Technische Daten

Schutzart IP 20  
Abmessungen B: 12 mm H: 75 mm (2/3 TE)

 Gewährleistung beschränkt auf 12 Monate

BXT-MODUL




Überspannungs-Schutzmodul für den NF-Ringbus und die Zentralenvernetzung


Vierpoliger Überspannungsableiter zur Montage im BXT-BASIS.

Technische Daten

Schutzart IP 20  
Abmessungen B: 12 mm H: 75 mm (2/3 TE)

 Gewährleistung beschränkt auf 12 Monate

382040



8-fach Sicherungskarte

VdS-Anerkennung: G 103028

Sicherungskarte mit 8 Sicherungen 0,5 A zur separaten Absicherung der Spannungsversorgung einzelner Brandabschnitte bzw. Alarmierungsbereiche, Gruppen und Komponenten. Sie kann mit allen Netzteilen und Brandmelderzentralen verwendet werden.

Technische Daten

Kontaktbelastung 30 V DC / 1 A  
Anschlussklemmen 0,6 mm ... max. 1,5 mm<sup>2</sup>  
Umgebungstemperatur -5 °C ... 50 °C  
Lagertemperatur -25 °C ... 75 °C  
Rel. Luftfeuchte < 95 %  
Gewicht ca. 85 g  
Abmessungen B: 65 mm H: 72 mm T: 15 mm




Montagezubehör für Ringbuszentralen des Typs NF 300 bis NF 5000

NOTIFIER bietet Ihnen eine Reihe von 19"-Einbaukits an, damit der Einbau der Module der BMZ Typen NF 300, NF 3000, NF 500 und NF 5000 in einem 19"-Schrank einfach zu realisieren ist. Jedes Kit wird komplett geliefert. Es kann aus Adapterplatten, Frontplatten, Blindplatten, Seitenwänden, Abdeckungen mit Aussparung für das Modul, sowie entsprechendem Zubehör bestehen. Alle Abdeckungen und Blindplatten sind entweder 3HE oder 6HE hoch, und sind in RAL 7021 pulverbeschichtet. Folgende Module sind mittels Einbaukits auf einfache Art in einem 19"-Schrank integrierbar:

- 020-538-002
- 020-761-002
- 020-559-001
- 020-559-002
- 020-708-009
- 020-579
- FBF
- FAT

Weiterhin ist eine Reihe von Blindplatten mit und ohne Netzanschlussklemmen verfügbar.

020-590 ehemals 19"BEK-3000



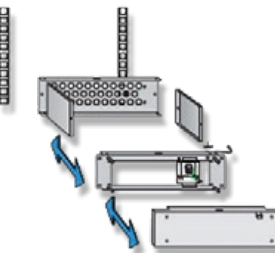
19" Einbaurahmen für den Grundausbau der BMZ Typ NF 300, NF 3000, NF 500 und NF 5000

Bausatz, bestehend aus:  
• 1 x Adapterplatte zur Aufnahme von 020-538-002 bzw. 020-761-002  
• 1 x Abdeckung für Grundausbau  
• Zubehör

Technische Daten

Farbe grau, ähnlich RAL 7021  
Abmessungen 6 HE

020-596 ehemals 19"BP-3HE-SI




19" Einbaurahmen mit Netzanschlussklemmen und Blindplatte

Bausatz, bestehend aus:  
• 1 x Adapterplatte mit Kabeldurchführung  
• 2 x Seitenwand  
• 1 x Frontplatte mit Netzanschluss  
• 1 x Blindplatte  
• Zubehör

Technische Daten

Farbe grau, ähnlich RAL 7021  
Abmessungen 3 HE

020-594 ehemals 19"BP-6HE



19" Einbaurahmen mit Blindplatte


Bausatz, bestehend aus:  
• 1 x Adapterplatte  
• 1 x Blindplatte  
• Zubehör

Technische Daten

Farbe grau, ähnlich RAL 7021  
Abmessungen 6 HE



020-593 ehemals 19"PRN80




19" Einbaurahmen für Druckermodul 020-708-009

- Bausatz, bestehend aus:
- 1 x Adapterplatte zur Aufnahme vom Druckermodul Typ 020-708-009
  - 1 x Blindplatte mit Schlitz für Einbaudrucker
  - Zubehör

Technische Daten

Farbe grau, ähnlich RAL 7021  
Abmessungen 6 HE

020-591 ehemals 19"LED-64




19" Einbaurahmen für Gruppeneinzelanzeigen 020-559-001 bzw. 020-559-002, ggf. mit 020-644-009

- Bausatz, bestehend aus:
- Zubehör
  - 1 x Adapterplatte zur Aufnahme von einer 64 Gruppeneinzelanzeigeplatine und den Einbaudrucker Typ 020-644-009
  - 1 x Abdeckung mit Schlitz für Einbaudrucker

Technische Daten

Farbe grau, ähnlich RAL 7021  
Abmessungen 6 HE

020-595 ehemals 19"PSU7A



19" Einbaurahmen für Netzteil 020-579

- Bausatz, bestehend aus:
- 1 x Adapterplatte zur Aufnahme von einem 020-579.
  - 1 x Blindplatte, Zubehör

Technische Daten

Farbe grau, ähnlich RAL 7021  
Abmessungen 6 HE

SK-POL-200TS



Leistungsmerkmale



- Kompatibel zum CLIP- und OPAL-Protokoll
- Melderdiagnose
- Ringleitungsdiagnose
- Installationsprüfung
- Messanalysen
- Resistiver Touchscreen 4.3 Zoll (480 x 272 Pixel)
- Mobiles Servicetool für Inbetriebnahme, Instandhaltung und Instandsetzung

Mobiles Servicegerät f. Service und Inbetriebnahme einer Ringleitung

Mobiles Servicegerät mit Touchdisplay zur individuellen Bedienung für Service- und Inbetriebnahmen einer Ringleitung. Identifikation von Verdrahtungsdefiziten bei der Installation und / oder Inbetriebnahme, sowie Verifikation von Beschädigungen im Kabelnetz. Melderdiagnose für einzelne Ringbus-Teilnehmer mit Erkennung des Herstellungsdatums bei OPAL-Teilnehmern. Automatische Erkennung der OPAL-Ringleitungs-Topologie mit der Möglichkeit, ermittelte Daten auf einem PC / Laptop zu speichern.

Technische Daten

Farbe schwarz  
Gewicht ca. 550 g

-  Gewährleistung beschränkt auf 12 Monate
-  Lieferung in Servicekoffer mit Akkumulatoren und Steckernetzteil

Leistungsmerkmale

- Feuerwiderstand F30, geprüft nach DIN 4102-2
- Funktionserhalt über 30 Minuten, in Anlehnung an DIN 4102-12
- Brandlastdämmung über 30 Minuten in Anlehnung an DIN 4102-11
- Rauchdicht
- Kabelschott zur Bündeleinführung (oben und unten)
- Verschluss über Schubstange mit 2-Punkt-Verriegelung
- Verriegelung über Schwenkhebel mit Blindzylinder
- Schwerlast-Befestigungslaschen
- Baustoff Oberflächenbeschichtung A2; nicht brennbar nach DIN 4102-1
- Belüftungssystem inkl. aktiver Ventilation über Innenlüfter


Die Brandschutzgehäuse ermöglichen die Installation einer Brandmelderzentrale gemäß Auflagen der MLAR bzw. LAR der verschiedenen Bundesländer in einem geschützten Umfeld. Die Dauer des Funktionserhalts der elektrischen Leitungsanlagen für sicherheitstechnische Anlagen beträgt mindestens 30 Minuten für:


- Brandmeldeanlagen, einschließlich der zugehörigen Übertragungsanlagen
- Anlagen zur Alarmierung und Erteilung von Anweisungen an Besucher und Beschäftigte, sofern diese Anlagen im Brandfall wirksam sein müssen.

Baurechtlich geforderte Brandmeldeanlagen können in diesen Brandschutzgehäusen nach DIN 4102-2 betrieben werden. Das Gehäuse ist ein Bestandteil der VdS- Geräteanerkennung und gewährt als anerkannter Verteiler eine Versorgung der Alarmierungseinrichtungen über 30 Minuten hinaus.

Sonstige Einhausungen erfüllen nicht die Zulassungs-Anforderungen und dürfen nicht verwendet werden. Das Brandschutzgehäuse erfüllt darüber hinaus die Brandlastdämmung gemäß §40 Abs. 2 der MBO, da eine BMZ in diesem Gehäuse auch in notwendigen Flucht- und Rettungswegen eingesetzt werden kann.

In ein Brandschutzgehäuse darf maximal eine BMZ inkl. Übertragungseinrichtung eingebaut werden. Da die Tür des Brandschutzgehäuses im Normalbetrieb immer geschlossen ist und daher die Bedienebene 1 nicht gemäß EN 54-2 erreichbar ist, kann nach Rücksprache mit der verantwortlichen Feuerwehr ein FAT zur Erstinformation erforderlich sein. Die Gehäuse wurden auf fünf-hundert aufeinanderfolgende Schließzyklen von der Materialprüfanstalt geprüft.

 Gemäß AbZ wurde durch die Material-Prüfanstalt eine Schließfolge von 500 Öffnungen/ Schließungen geprüft.

 Brandschutzgehäuse inkl. Innenlüfter, Montageschienen und Befestigungsmaterial

788040




Brandschutz-Hängegehäuse F30 R

Brandschutz-Hängegehäuse mit Türanschlag "rechts". zur Aufnahme einer BMZ NF300, NF3000, NF500 oder NF5000.

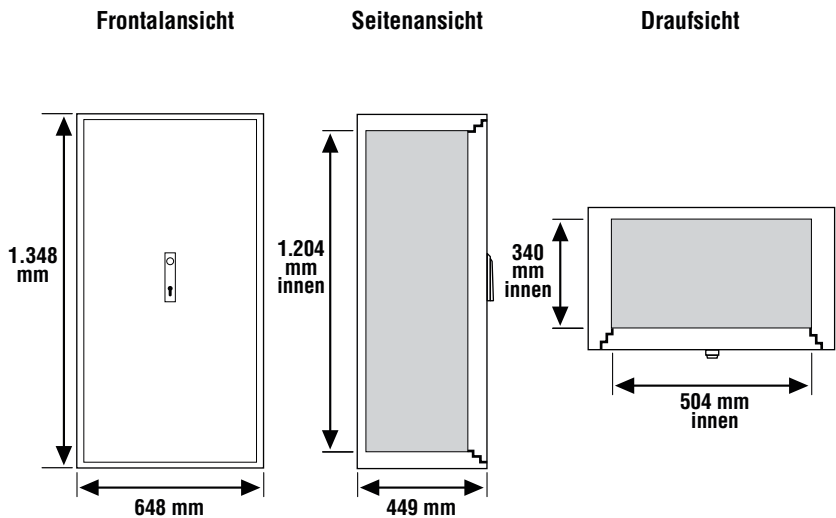
Technische Daten

Schutzart	IP41
Farbe	lichtgrau, ähnlich RAL 7035
Gewicht	ca. 164 kg
Abmessungen	B: 648 mm H: 1348 mm T: 449 mm (ausßen) B: 504 mm H: 1204 mm T: 340 mm (innen)

 Brandschutzgehäuse inkl. Innenlüfter, Montageschienen, Schwenkhebelverschluss mit Blindzylinder

Leistungsmerkmale

- Feuerwiderstand F30, geprüft nach DIN 4102-2
- Funktionserhalt über 30 Minuten, in Anlehnung an DIN 4102-12
- Brandlastdämmung über 30 Minuten,in Anlehnung an DIN 4102-11
- Flexibles Tragschienensystem zur Aufnahme der Brandmelderzentralen NF300, NF3000, NF500 und NF5000
- Integrales Belüftungssystem mit sehr geringer Geräuschemission
- Verschluss über Schubstange mit 2-Punkt-Verriegelung
- Kabelschott zur Bündeleinführung von oben und unten



788041




Brandschutz-Hängegehäuse F30 L

Wie 788040, jedoch mit Türanschlag "links".

Technische Daten

Schutzart	IP41
Farbe	lichtgrau, ähnlich RAL 7035
Gewicht	ca. 164 kg

 Brandschutzgehäuse inkl. Innenlüfter, Montageschienen, Schwenkhebelverschluss mit Blindzylinder

Leistungsmerkmale

- Feuerwiderstand F30, geprüft nach DIN 4102-2
- Funktionserhalt über 30 Minuten, in Anlehnung an DIN 4102-12
- Brandlastdämmung über 30 Minuten,in Anlehnung an DIN 4102-11
- Flexibles Tragschienensystem zur Aufnahme der Brandmelderzentralen NF300, NF3000, NF500 und NF5000
- Integrales Belüftungssystem mit sehr geringer Geräuschemission
- Verschluss über Schubstange mit 2-Punkt-Verriegelung
- Kabelschott zur Bündeleinführung von oben und unten

788042




Brandschutz-Standgehäuse F30 R

Brandschutz-Standgehäuse mit Türanschlag "rechts". zur Aufnahme einer BMZ NF300, NF3000, NF500 oder NF5000 mit entsprechenden Erweiterungen.

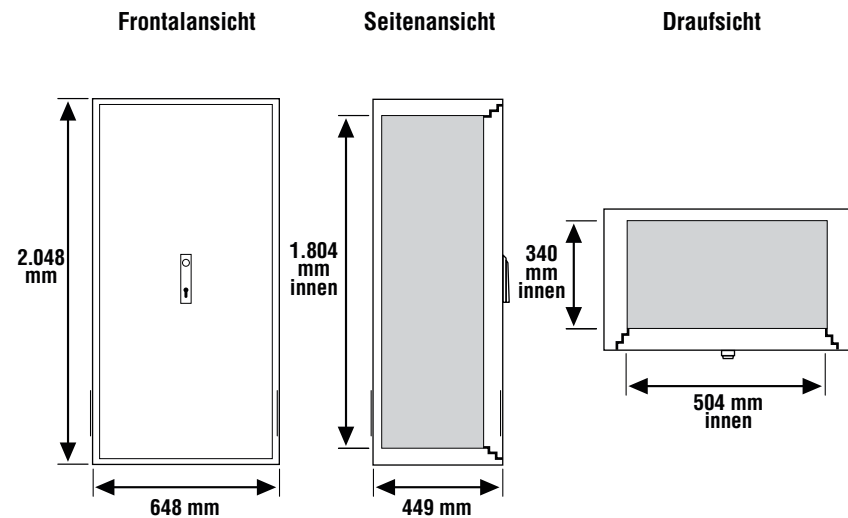
Technische Daten

Schutzart	IP41
Farbe	lichtgrau, ähnlich RAL 7035
Gewicht	ca. 235 kg
Abmessungen	B: 648 mm H: 2048 mm T: 449 mm (ausßen) B: 504 mm H: 1804 mm T: 340 mm (innen)

 Brandschutzgehäuse inkl. Innenlüfter, Montageschienen, Schwenkhebelverschluss mit Blindzylinder

Leistungsmerkmale

- Feuerwiderstand F30, geprüft nach DIN 4102-2
- Funktionserhalt über 30 Minuten, in Anlehnung an DIN 4102-12
- Brandlastdämmung über 30 Minuten,in Anlehnung an DIN 4102-11
- Flexibles Tragschienensystem zur Aufnahme der Brandmelderzentralen NF300, NF3000, NF500 und NF5000
- Integrales Belüftungssystem mit sehr geringer Geräuschemission
- Verschluss über Schubstange mit 2-Punkt-Verriegelung
- Kabelschott zur Bündeleinführung von oben und unten





788043


Brandschutz-Standgehäuse F30 L



Wie 788042, jedoch mit Türanschlag "links".

Technische Daten

Schutzart	IP41
Farbe	lichtgrau, ähnlich RAL 7035
Gewicht	ca. 235 kg

 Brandschutzgehäuse inkl. Innenlüfter, Montageschienen, Schwenkhebelverschluss mit Blindzylinder

Leistungsmerkmale

- Feuerwiderstand F30, geprüft nach DIN 4102-2
- Funktionserhalt über 30 Minuten, in Anlehnung an DIN 4102-12
- Brandlastdämmung über 30 Minuten,in Anlehnung an DIN 4102-11
- Flexibles Tragschienensystem zur Aufnahme der Brandmelderzentralen NF300, NF3000, NF500 und NF5000
- Integrales Belüftungssystem mit sehr geringer Geräuschemission
- Verschluss über Schubstange mit 2-Punkt-Verriegelung
- Kabelschott zur Bündeleinführung von oben und unten

784746



Leistungsmerkmale


- Vorbereitet zum Anschluss an die serielle Schnittstelle (TPP-Protokol) der BMZ INSPIRE, NF300, NF3000, NF500, NF5000 (im Lieferumfang enthalten sind die Schnittstellenmodule M4-422 und ADP-NB-422)
- Reduzierung von Umgebungseinflüssen durch kapazitive Tasten
- Wahlweise für nichtredundante oder redundante Anschaltung
- Grafikdisplay mit 6 Zeilen je 20 Zeichen, 2 Meldungen gleichzeitig darstellbar
- Übernahme verfügbarer Zusatztexte unter Verwendung einer zusätzlichen 3. Zeile aus dem Protokoll der BMA oder der seriellen Druckerschnittstelle
- 4 Tasten für die Bedienung der Anzeige (Scroll auf/ab, Ebene rechts/links)
- 3 Tasten für die Bedienung Summer ab, Test und Historie
- 1 Taste zur Eingabebestätigung bei Sonderfunktionen
- 4 Tasten frei programmierbar
- 4 Sammelanzeigen „Betrieb“, „Alarm“, „Störung“, „Abschaltung“
- Ziffernblock inklusive Menüs und Escape-Taste
- akustische Signalisierung
- Historie-Funktion, ESPA4.4.4-Protokoll
- Programmiersoftware "Prog4000" + Mini-USB-Kabel
- mit Piktogrammfolie

ABT 4000 NOTIFIER TPP, nicht redundant

Das Anzeige- und Bedientableau (ABT) ist eine zusätzliche Anzeige für Brandmeldezentralen vom Typ INSPIRE, NF300, NF3000; NF500 und NF5000. Es dient zur Steuerung von Einrichtungen der BMA und Fremdsystemen, z. B. Alarmierungsanlagen, Notfallwarnsysteme. Diese Steuerfunktionen werden über einen Ziffernblock inklusive Menü zur Verfügung gestellt. Möglich ist: Abschaltung der Akustik, der Übertragungseinrichtung und von Meldergruppen. Das ABT4000 besitzt eine RFID-Schnittstelle zur berührungslosen Freigabe der Bedienung. Über RFID sind ebenfalls Benutzerfunktionen, z. B. Lernfunktionen möglich. Individuell programmierbare Tastenfunktionen. Einsatz besonders in sensiblen Bereichen durch Folientastatur geeignet, z. B. Gesundheitswesen, Pflegebereich

Technische Daten

Betriebsspannung	10 bis 30 V DC
Stromaufnahme @ 12/24 V DC	ca. 45/25 mA
Alarmstrom @ 12/24 V DC	ca. 100/55 mA
Umgebungstemperatur	0 °C ... 50 °C
Lagertemperatur	-10 °C bis 60 °C
Rel. Luftfeuchte	< 95 %
Schutzart	IP30
Gehäuse	Stahlblech (Aufputzmontage)
Farbe	graphitschwarz, ähnlich RAL 7024
Gewicht	ca. 2,5 kg
Abmessungen	B: 230 mm H: 191 mm T: 36,5 mm

 Das ABT4000 besitzt keine normative Grundlage und befindet sich in einem Gehäuse ohne Fronttür zur Aufputzmontage.

Zubehör

784742 ABT 4000 RFID NFC Transponder

784747



Leistungsmerkmale


- Vorbereitet zum Anschluss an die redundante Schnittstelle am ADP4000 Redundanzadapter
- in das System4000 integrierbar
- in Ring- oder Stich-Topologie
- 6 ABT4000 im IFAM-Loop ohne zusätzliche Spannungsversorgung
- ab dem 7. ABT4000 mit zusätzlicher Spannungsversorgung
- max. 31 Teilnehmer im IFAM-Loop
- max. 31 Teilnehmer als Stich am IFAM-Loop

ABT 4000 NOTIFIER, redundant

Wie 784746, mit redundantem Bus. Adapterbaugruppe ADP4000 in der BMZ Typ INSPIRE, NF300, NF3000; NF500 und NF5000.

784752

NEU



ABT 4000 NOTIFIER Redundanz-Adapter

Adapter zum Einbau in die BMA zur Bereitstellung des redundanten Anschlusses für ein FAT 4000, FIBS4000, ZPA4000, GMT4000, ABT4000 ausgehend vom seriellen Interface der BMZ. Gemäß EN 54-2/DIN 14675 kann mit diesem Adapter die Schnittstelle der BMA als redundanter Übertragungsweg ausgeführt werden, wenn das Feuerwehranzeigetableau FAT 4000 zur Erstinformation der Feuerwehr dient. Versorgungsspannung und Signalweg des Ringes werden auf Kurzschluss und Unterbrechung nach EN 54-2 sowie auf schleichenden Kurzschluss und schleichende Unterbrechung nach EN 54-13 überwacht. Volle Funktionalität bei Störung bzw. Ausfall eines Leitungsweges ist gewährleistet und es können bis zu 20 redundante FAT in einem Ring geschaltet werden. Für Fehlersuche, Wartung und Inbetriebnahme vorhandene USB- Schnittstelle on Board. Über die Programmiersoftware „PROG4000“ ist es möglich, den Adapter den objektspezifischen Bedingungen anzupassen. Diese Platine kann in die NF Zentralen eingebaut werden.

Die Gewährleistung ist auf 12 Monate beschränkt.

Technische Daten

Betriebsspannung	10 ... 42 V DC
Ruhestrom @ 12 V DC	ca. 40 mA
Ruhestrom @ 24 V DC	ca. 30 mA
Alarmstrom @ 12 V DC	ca. 45 mA
Umgebungstemperatur	-5 °C ... 40 °C
Lagertemperatur	-10 °C ... 60 °C
Abmessungen	B: 25 mm H: 115 mm T: 90 mm



Der Redundanz-Adapter wird vorbereitet zum Anschluss an NF3000/5000 ausgeliefert, inkl: 784770 Schnittstellenmodul M4-RS232 sowie 784717 Adapter ADP-FBF

784742



ABT 4000 RFID NFC Transponder

RFID Transponder als Schlüsselanhänger für verschiedene Zugangs- und Bedienfunktionen am ABT 4000.

002-450-002 ehemals IDR-2A



Fernbedienfeld für BMZ der Serie 50

Stellt über ein 2 x 40 Zeichen LCD Display mit Hintergrundbeleuchtung die Anzeigen der BMZ der Serie NF50 dar. Eingebaute LEDs für Feuer, Störung, Abschaltung, Betrieb, Wartung Melder, Gruppentest, ÜE AB, Verzögerung läuft, Übertragungsstörung und Feuerwehr gerufen. Bedienfunktionen: Summer AUS, Verzögerung AB, ÜE AB, Akustik AB/AN und Rücksetzen. Die Freigabe der Tasten erfolgt mittels Schlüsselschalter. Bis zu 16 Fernanzeige- bzw. Fernbedienfelder können von der BMZ angesteuert werden.

Technische Daten

Betriebsspannung	18 ... 32 V DC
Stromaufnahme @ 24 V DC	ca. 80 mA (bis 600mA zeitweise möglich)
Alarmstrom @ 24 V DC	120 mA
Umgebungstemperatur	-5 °C ... 45 °C
Rel. Luftfeuchte	< 95 %
Farbe	grau, ähnlich RAL 7021
Abmessungen	B: 254 mm H: 165 mm T: 55 mm

Zubehör

020-600-009	uP-Rahmen für IDR-2P, 002-450-002 und IDR-6A
020-479	Galvanisch getrennte RS485-Karte für die BMZ
020-553	Galvanisch getrennte RS485-Karte für die BMZ NF 50-A

020-600-009 ehemals IDR-UP1



uP-Rahmen für IDR-2P, 002-450-002 und IDR-6A

Technische Daten

Farbe	grau, ähnlich RAL 7021
Abmessungen	B: 307 mm H: 218 mm T: 60 mm B: 260 mm H: 170 mm (Innen) B: 33 mm

NFR4P



Fernanzeigefeld für NOTIFIER Ringbuszentralen

Mit Klartextanzeige mit 4 Zeilen zu je 20 Zeichen. Ansteuerung über serielle Schnittstelle der BMZ. 4 Tasten für die Bedienung der Anzeige. Sammelanzeigen Alarm, Störung, Abschaltung und Betrieb. Summer. Das NFR-4P wird direkt über eine serielle RS 232-Schnittstelle der BMZ angesteuert.

Technische Daten

Betriebsspannung	10 ... 30 V DC
Stromaufnahme @ 24 V DC	ca. 18 mA
Alarmstrom @ 24 V DC	75 mA
Rel. Luftfeuchte	< 95 %
Abmessungen	B: 220 mm H: 270 mm T: 48 mm



Gewährleistung beschränkt auf 12 Monate.

Zubehör

RS485-MODUL	Modul
ADP-232-485-V5	Zusatzmodul
DUAL-RS485M-MODUL	Platine für redundanten FAT-Anschluss
020-478	Galvanisch getrennte RS232-Karte BMZ NF 300 bis NF 5000

ADP-232-485-V5



Zusatzmodul für 9102.0079 und NFR4P

Zur nicht redundanten Vernetzung weiterer 9102.0079 und zum Anschluss von weiteren Fernanzeigefeldern Typ NFR4P. Zum Einbau in dem, an der BMZ angeschlossenen, „Master“- 9102.0079 bzw. „Master“- NFR4P. Dieser Schnittstellenkonverter erzeugt einen RS485-Kanal für bis zu 31 abgesetzte „Slave“- 9102.0079. Diese „Slave“-9102.0079 müssen mit dem RS485-MODUL ausgestattet sein.




Gewährleistung beschränkt auf 12 Monate

Zubehör

9102.0079	Feuerwehranzeigetableau
NFR4P	Fernanzeigefeld für NF300/3000/500/5000
RS485-MODUL	Modul

RS485-MODUL



RS485-Aufsteckmodul für NFR4P und 9102.0079

Leitungstreiber für Schnittstelle SIO2; wird gegen das im 9102.0079 bzw. NFR4P vorhandene RS232-Modul ausgetauscht.



Gewährleistung beschränkt auf 12 Monate

Zubehör

NFR4P	Fernanzeigefeld für NF300/3000/400/500/5000
9102.0079	Feuerwehranzeigetableau





Leistungsmerkmale

- Ein-, Mehrplatzbetrieb (Option)
- verteilte Schnittstellen
- Freie Programmierbarkeit
- Makrofunktionen
- Protokollierung der Ereignisse
- Informationsausgabe über Windows Druckmanager, je PC 8 Drucker
- Koppelmodule für Fremdgewerketreiber
- offene Programmierschnittstelle
- Mehr-Bildschirmbetrieb
- Echtzeit Alarmverfolgung
- Vergabe von Nutzerrechten
- Prioritätensteuerung
- Zeitprogramme und Kalenderfunktion
- Maßnahmenkatalog für Einsatzkräfte
- Integrierte Datenbank
- über Modem auch Fernbedienung möglich
- Integration von Videosequenzen möglich
- Unterstützung verschiedener Grafikformate wie wmf, bmp, tif, jpg, etc.
- bis zu 12 aktive Grafiken gleichzeitig darstellbar
- individuelle Erweiterbarkeit der Symbolbibliotheken
- Aktivierung anderer Programme aus WINMAGplus heraus möglich
- Internet-Funktionalitäten Schnittstellen/Kopplungsmöglichkeiten
- serieller Anschluss
- OPC
- Netz-Redundanzbetrieb (Option)
- Netz-und Serverredundanzbetrieb mit zwei identischen Servern (Lizenzen)
- AutoCAD-Filter
- Menü für Zeitprogramme
- Hierachische Layerverwaltung

Gebäudemanagementsystem WINMAGplus für Ringbuszentralen  
WINMAGplus ist ein modulares, individuell konfigurierbares Sicherheitsmanagementsystem auf PC-Basis. WINMAGplus ermöglicht eine komfortable, einheitliche, PC-gestützte Bedienung und Steuerung unterschiedlicher Systeme mit individueller Melderauswertung, Alarmierung und Melderbearbeitung.  
Das Basispaket enthält die vollständige Systeminstallation. Zur Nutzung von bestimmten Komponenten sind die entsprechenden Optionen erforderlich.  
WINMAGplus kann als Einplatz, Mehrplatz oder verteiltes System genutzt werden.  
WINMAGplus kann Daten aus verschiedenen Netzen verarbeiten und auf individuell konfigurierbare Weise darstellen:  
- in Grafiken mit dynamischen Symbolen,  
- in Tabellen,  
- in individuellen Programmabläufen (zum Beispiel Alarmprogramm),  
- Druckausgabe auf mehrere Drucker bzw. Protokollierung in Datenbank und Dateien.  
Die Meldungsbearbeitung kann über eine integrierte Programmiersprache individuell und interaktiv gestaltet werden.  
Durch ereignis- und zeitabhängige Gestaltung der Maßnahmentexte kann WINMAGplus als elektronische Einsatzdatei verwendet werden. Die Daten sind in einer geschützten, verschlüsselten Datenbank abgelegt. Verschiedene Musterlösungen sind integriert.  
Die Bedienung ist mit Tastatur, Maus, Touchscreen oder Sondertastatur möglich.

NF-NORA



Leistungsmerkmale

- Anzeige von BMZ Ereignissen in App und Browser
- Übertragung von BMZ-Ereignissen über IP-Netze im Intranet und Internet (Ethernet, WLAN oder UMTS)
- Gesicherte Verbindung durch https-Verschlüsselung
- Anzeige von BMZ Nummer, Gruppe, Melder und Gerätetyp
- Anzeige von Zusatztexten zu den Ereignissen
- Anzeige und Bedienung des FAT über die grafische Oberfläche
- Anzeige und Bedienung des FBF über die grafische Oberfläche
- FBF-Bedienung deaktivierbar
- Anzeige und Export der Historie aller Ereignisse
- Anzeige der Feuerwehr-Laufkarten (PDF und JPEG)
- Feuerwehr-Laufkarten im Offline-Modus
- Konfiguration der Anzeige von Ereignissen wie Feuer, Störungen, Abschaltungen, technische Alarmer
- Projektverwaltung und Export/Import von Projekten
- Einbinden von IP-Kameras zum Alarmierungsbereich
- Konfiguration der Benachrichtigungseinstellungen
- Benachrichtigung mit Ton, Vibration und Sprachausgabe bei Ereignissen
- Aktivierung des Displays bei neuen Ereignissen über Push-Server
- Aktivierung des Feuerwehr-Laufkartendruckes (IRAS basic print)
- bei Ereignissen E-Mail-Versand möglich
- Unterstützung der Ein-Mann-Revision durch: Notizen, Ansage der Auslösung, Archivierung der Wartungsdaten, Export der Wartungsdaten
- Steuereingang für Freigabe des Fernzugriffs auf ADP


NF-NORA-plus

Notifier Remote Access

Gefahren- und Störungsmeldung – Fernbedienung der Notifier Zentralen und Wartungsunterstützung, alles in einem Produkt!  
NORA ermöglicht die Anzeige von Meldungen aus der BMZ auf mobilen Endgeräten wie Tablet und Smartphone sowie als Browserversion auf allen webfähigen Geräten. Darstellung von Alarmen, Störungen, Abschaltungen, Technische Alarmer in Form von Texten, Grafiken und Live-Bildern. Weiterhin besteht die Möglichkeit per Mobilgerät den Gruppentest in dem Bereich zu initiieren, in dem sich der Wartungstechniker gerade aufhält. Wird während der Wartung ein Feueralarm aus einem Bereich detektiert, der sich nicht im Gruppentest befindet, wird eine gesonderte akustische und optische Meldung auf dem Mobilgerät erzeugt.  
Die Daten des Objekts werden lokal auf einem Web-Server verwaltet und im Ereignisfall vorgesehene Information als Push-Nachricht an programmierte Empfänger versendet, die eine App auf einem Mobilgerät installiert haben und als legitimierte Empfänger Nachrichten empfangen oder abfragen dürfen.  
Die Fern-Bedienung erfolgt über die grafische Oberfläche einer Notifier-BMZ und der Zugriff kann über einen Steuereingang vom Betreiber autorisiert werden.  
Die Bereitstellung der App für das Mobilgerät erfolgt über den jeweiligen App-Store für Android, iOS und Windows 10.

Technische Daten

Stromaufnahme @ 24 V DC	ca. 60 mA
Umgebungstemperatur	0 °C ... 65 °C
Rel. Luftfeuchte	< 90 %
Schutzart	IP 65
Material	Kunststoffgehäuse
Gewicht	ca. 140 g

 Webserver in Metallgehäuse mit Hutschieneaufnahme, Adapterplatine ADP-4000, Interface ADP-FBF, Betriebssystem BusyBox: v1.19.4, GNU/Linux, Kernel: V 3.2.16.

Notifier Remote Access plus

Wie NF-NORA jedoch mit einem Speicherbereich für bis zu 20.000 Datenpunkte.  
Mini PCIe mit einem 2 GB DDR3 onboard RAM, einem Intel Atom Dual oder Quad Core CPU und einer integrierten EMMC Festplatte mit einer Kapazität von 16 GB.

Technische Daten

Abmessungen	B: 40 mm H: 30 mm T: 12 mm (Außengehäuse)
-------------	---

 inkl. ADP4000 und ADP-FBF im Metallgehäuse

NF-BOX



Leistungsmerkmale

- Anlegen von Wartungsdatenbanken
- Erzeugen von Dokumenten und Übersichten
- Einblenden von „Alarmen“
- Sprachansage auf Mobilgeräte
- Projektverwaltung
- Durchführen und Unterbrechen der Wartung
- Steuerung in Abhängigkeit des Protokolls der BMZ

Unterstützung der Ein-Mann-Revision durch:

- Notizen
- Ansage der Auslösung
- Archivierung der Wartungsdaten
- Export der Wartungsdaten

Anzeigen:

- blaue LED „Netz / Akku“
- gelbe LED „Störung“
- grüne LED „Status“
- LED „Power“
- LAN-/USB-/SIM-/ADP-FAT-Slot

Kommunikation im Objekt

- Netzwerkzugang (LAN) bei Bedarf
- WLAN-Zugang (WLAN) bei Bedarf
- Internetzugang (DSL) bei Bedarf
- oder in verschiedenen Kombinationen, je nach Beschaffenheit der Liegenschaft

Service- und Wartungsbox

Die Service- und Wartungsbox (SWB) dient zur Unterstützung und Optimierung der Inspektion bzw. Wartung. Mit Hilfe der SWB ist es möglich, die Ereignisse einer Prüfung in der Box abzuspeichern, zusätzliche Informationen zu hinterlegen, die gewonnenen Daten zu bearbeiten und zu versenden. Zusätzlich lassen sich Bedienvorgänge an der Brandmelderzentrale (BMZ) realisieren. Diese Bedienvorgänge (Rückwirkungen auf die BMZ) erlauben Steuerungen wie z. B. Abschaltungen, die das Prüfen von Meldergruppen und Meldern im Objekt vereinfachen. Dabei wird der Status der BMZ, besonders im Hinblick auf „FEUER“, ständig überwacht und angezeigt. Die durch die Prüfungen erzeugten Daten können als Dokumente den Stand der Wartung visuell wiedergeben, um so eine Nachweisführung im Sinne der DIN 14675 zu gewährleisten.

Betriebssysteme der App: iOS, Android, Windows10



Service- und Wartungsbox inkl. Netzteil

Kunststoffkoffer IP65

UMTS-Modul (ohne SIM-Karte)

UMTS-Antenne (Kabel 2,5 m)

WLAN-Modul

WLAN-Antenne

Servicekabel (2,5 m)

2 Akkus

Netzkabel

Dokumentation

WLAN-Antenne

Netzwerkanschluss

USB-Slot

Mobilfunk- Sim-Slot

Mobilfunkantenne

Servicekabel

Netz-Anschluss



Fernzugriff  
Connected Life Safety  
Services

CLSS



Leistungsmerkmale

- Cloudbasierte Systemüberwachung
- Zustandsänderungen erfassen und vermitteln
- Instandhaltungsaufgaben ermitteln und dokumentieren
- Instandsetzungen im Voraus planen und dokumentieren
- Informationsverteilung in verschiedenen Ebenen
- Weltweite Zugangsmöglichkeit zu Systemen
- Grafische Unterstützung
- Objektbezogene Alarmverifikation in Landkarten und Stadtpläne
- Melderspezifische Zustandsauswertung

Connected Live Safety Services (CLSS) ist eine cloudbasierte Softwareplattform, die von der Planung bis zur Instandhaltung und Instandsetzung von Brandmeldeanlagen alles dokumentiert und dem Betreiber der Liegenschaft, dem Facilitymanager als auch dem Facherrichter wertvolle Informationen zum Zustand des gesamten Systems vermittelt. Von jedem Punkt der Welt können Zustände abgefragt oder Informationen empfangen werden, um zum Beispiel Instandsetzungs- oder Instandhaltungseinsätze im Vorfeld planen und Materialien präventiv mitführen zu können. Den jeweiligen Serviceeinsatz kann CLSS dokumentieren und den Einsatzbericht dem Betreiber und/oder Facilitymanager unmittelbar zustellen. Instandhaltungsberichte in der Cloud können wiederverwendet werden, um z.B. an dem vorhergehenden Einsatz anschließen zu können, und so sicherzustellen, dass nach der letzten Inspektion / Wartung alle Teilnehmer des Systems geprüft wurden und das lückenlos mit Zeitangaben. Bewegen sie sich mit ihrem Smartphone oder Tablet-PC im Objekt und empfangen bei Auslösungen von Brandmeldern sofort eine Rückmeldung der Brandmelderzentrale mit detaillierten Zusatzinformationen über den Zustand des Brandmelders und bewegen sie sich zum nächsten Prüfling bis alle Teilnehmer des Wartungszyklus geprüft sind. Am Ende erstellen sie den Servicebericht und schicken ihn per Email an benannte Personen / Stellen weiter. Darin lässt sich auch erkennen, wie alt die geprüften Brandmelder sind und ob ggf. bei der nächsten Instandhaltung ein Austausch bevorsteht. Der kann dann problemlos vorbereitet und Material bestellt werden. Das Gateway wird mit einer Jahreslizenz geliefert, deren Verlängerung kostenpflichtig ist und online über CLSS-Webseite verlängert werden kann. Weitere Informationen erhalten Sie von ihrem Technischen Verkaufsberater oder auf der CLSS-Webseite unter <https://fire.honeywell.com>

Die mobile App unterstützt sowohl Android als auch iOS.

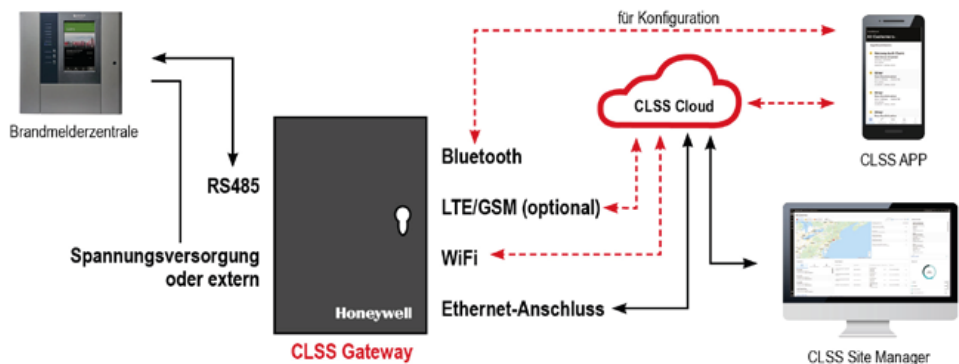
Die CLSS App bietet für Facilitymanager\*:

- Statusübersicht der Brandmeldezentrale und aller Geräte
- Sofortige Benachrichtigung über neue Ereignisse (Störungen, Alarmer, Abschaltungen, etc.)
- Grafische Objektdarstellung in Landkarten und Stadtplänen
- Einsicht in Berichtshistorie

Die CLSS App bietet zusätzlich für Techniker\*:

- Inbetriebnahme des CLSS Gateways
- Erstellen von Testplänen
- Individualisierbare Checklisten vor und nach der Inspektion
- Melderfunktionstest mit automatischer Dokumentation des Melderstatus
- Barcode-Scan für nicht adressierbare Geräte hierzu bieten wir optionale Strichcode-Aufkleber an
- Hinterlegung von Korrekturmaßnahmen mit Beschreibung und Fotobeweis
- Steuerung der BMZ im Objekt während der Inspektion
- Erstellung von Inspektionsberichten
- Auswahl von Standard- und benutzerdefinierten Berichten
- Unterschriftsfunktion
- Berichte als E-Mail aus der App versenden

\* Funktionen werden ständig weiterentwickelt und erweitert.



HON-CGW-MBB



Leistungsmerkmale

- Direkte Verbindung mit Honeywell oder NOTIFIER Brandmelderzentralen oder einem Netzwerk von Brandmelderzentralen
- Einfache Verbindung zwischen dem Gateway und der mobilen Anwendung CLSS CheckPoint
- Mobile Kopplung über Bluetooth® für Gateway-Konfiguration und Steuerfunktionen
- Kann für mobile oder fix installierte Anwendungen verwendet werden
- Drahtlose oder kabelgebundene Verbindung vom Gateway zur CLSS-Cloud
- Die Hardware verfügt über folgende Anschlüsse: 2x Ethernet, 1x RS485B, 1x RS485A, 1x UART, 1x RS232/NUP und 1x USB.
- RS485 Schnittstelle für BMZ INSPIRE

Connected Life Safety Services (CLSS) Gateway

Das Gateway fungiert als Schnittstelle zwischen Brandmelderzentralen, der Cloud und Peripheriegeräten. Die Verbindung zur Brandmelderzentrale ermöglicht das Auslesen der Bestandsdaten und die Datenübertragung. Die Verbindung mit der Cloud ermöglicht die Fernüberwachung und -verwaltung von Brandmeldeanlagen. Die lizenzierte Systemsoftware überwacht die Ereignisse in der Brandmeldeanlage eines Gebäudes in Echtzeit, benachrichtigt unverzüglich die Benutzer, unterstützt regelmäßige Instandhaltungsmaßnahmen und generiert Berichte auf angemeldeten Mobilgeräten oder stationären IT-Systemen.

Technische Daten

Betriebsspannung	12 ... 32 V DC
Stromaufnahme @ 24 V DC	ca. 0,15 mA inkl. Funkmodul
Umgebungstemperatur	0 °C ... 49 °C
Rel. Luftfeuchte	1 % ... 93 % (ohne Betauung)
Empfohlene Raumtemperatur	15 °C ... 27 °C
Gewicht	ca. 0,73 kg
Abmessungen	B: 260,03 mm H: 203,2 mm T: 95,25 mm
Temperaturbereich	-10 °C ... 60 °C

Zubehör

CCM-EU: Optionales LTE-Mobilfunk-Modul zur Installation im CLSS Gateway



Anwendungsbeispiel: CLSS mit optionalem LTE-Mobilfunk-Modul (aufgesteckt auf der CLSS-Platine)

CCM-EU



Optionales Funkmodul LTE/GSM inkl. SIM-Karte, exkl. Antenne

Optionales Mobilfunk-Modul zur Anbindung des CLSS Gateways über LTE (4G) und GSM (2G). Das Modul wird über eine Steckverbindung des CLSS Gateways angeschlossen. Der Einsatz empfiehlt sich, wenn die Infrastruktur des Objektes keine physikalische Internetanbindung ermöglicht.

Inkl. SIM-Karte (Roaming inklusive) für den sofortigen Betrieb, exklusiv Antenne

Der kosten- und zeitintensive  
Betrieb einer Brandmeldeanlage  
bereitet Ihnen Kopfschmerzen?

Mit  
**BMA365**

Erhöhen Sie Ihre  
Liquidität & Sie haben  
mehr Zeit für Ihr  
Kerngeschäft!



FULL-SERVICE FÜR DEN TECHNISCHEN BRANDSCHUTZ  
[www.bma365.de](http://www.bma365.de) | [www.wirkaufeneinebma.de](http://www.wirkaufeneinebma.de)

Hier zu unseren  
Feuerwehrspielta-  
gen anmelden:



**WILLKOMMEN BEI DEN  
BMA365 BAMBERG BASKETS!**

BMA365



**Brandmelderzentralen  
Grenzwert**

BMZ NFS4 und NFS8  
BMZ NFS8V

002-477-149 ehemals NFS 4

4-Gruppen BMZ für Grenzwertmelder der Serie 800



Leistungsmerkmale

- 4 Überwachte Meldergruppen
- 4 Gruppeneinzelanzeigen Alarm, Störung und Abschaltung
- 2-Meldungsabhängigkeit
- 2 Ausgänge, wahlweise AE-, Feuer- oder Störungsausgang
- 24 V Hilfsspannungsausgang
- 2 Eingänge, wahlweise Start Tag/Nacht-Modus, Evakuierung, Klassenwechsel, Rückmeldung Alarm-/Störungsübertragung oder Rücksetzen

Mikroprozessorgesteuerte Brandmelderzentrale nach EN54-2 und EN54-4 für die Grenzwertmelder der Serie 800 und ECO 1000.

Technische Daten

Nennspannung	230 V AC
Nennfrequenz	50 Hz ... 60 Hz
Ausgangsspannung	24 V DC
Ausgangsstrom	max. 1,8 A
Akkukapazität	2 x 7 Ah (bis zu 72 Ah)
Umgebungstemperatur	-5 °C ... 45 °C
Rel. Luftfeuchte	< 95 %
Schutzart	IP 30
Farbe	grau, ähnlich RAL 7021
Abmessungen	B: 356 mm H: 318 mm T: 96 mm
CE-Zertifikat	0786-CPD-20797

Zubehör

- 020-713 2-fach-Relaisplatine zum Einbau in NFS2, 4, 8, 8V
- 020-747 8-fach-Relaisplatine zum Einbau in NFS2, 4, 8, 8V

002-477-189 ehemals NFS 8

8-Gruppen BMZ für Grenzwertmelder der Serie 800



Leistungsmerkmale

- 8 überwachte Meldergruppen
- 8 Gruppeneinzelanzeigen Alarm, Störung, Test und Abschaltung
- 2-Meldungsabhängigkeit
- 2 Ausgänge, wahlweise AE-, Feuer- oder Störungsausgang
- 24 V Hilfsspannungsausgang
- 2 Eingänge, wahlweise Start Tag/Nacht-Modus, Evakuierung, Klassenwechsel, Rückmeldung Alarm-/Störungsübertragung oder Rücksetzen

Mikroprozessorgesteuerte Brandmelderzentrale nach EN54-2 und EN54-4 für die Grenzwertmelder der Serie 800 und ECO 1000.

Technische Daten

Nennspannung	230 V AC
Nennfrequenz	50 Hz ... 60 Hz
Ausgangsspannung	24 V DC
Ausgangsstrom	max. 1,8 A
Akkukapazität	2 x 7 Ah (bis zu 72 Ah)
Umgebungstemperatur	-5 °C ... 45 °C
Rel. Luftfeuchte	< 95 %
Schutzart	IP 30
Farbe	grau, ähnlich RAL 7021
Abmessungen	B: 356 mm H: 318 mm T: 96 mm
CE-Zertifikat	0786-CPD-20797

Zubehör

- 020-713 2-fach-Relaisplatine zum Einbau in NFS2, 4, 8, 8V
- 020-747 8-fach-Relaisplatine zum Einbau in NFS2, 4, 8, 8V

002-478-189 ehemals NFS8V

8-Gruppen BMZ für Grenzwertmelder der Serie 800



Leistungsmerkmale

- 8 überwachte Meldergruppen
- 8 Gruppeneinzelanzeigen Alarm, Störung, Test und Abschaltung
- 2-Meldungsabhängigkeit
- Anschluss für Feuerwehrbedienfeld
- 2 digitale Eingänge, wahlweise Klassenwechsel (Standard), Alarm, Evakuierung, Verzögerung (Standard), Rückmeldung Alarm-/Störungsübertragung oder Rücksetzen
- 2 Ausgänge, wahlweise AE-, Feuer- oder Störungsausgang
- 24 V Hilfsspannungsausgang
- 2-fach-Relaisplatine (Alarm- und Störungsrelais)
- Bis zu 2 Stück 4-fach-Ausgangsplatinen (ÜE und SST) können montiert werden
- Bis zu 2 Stück 8-fach-Relaisplatinen (alternativ: 2 x 4-fach-Relaisplatinen oder 1x 4fach-Relaisplatine und 1x 8fach-Relaisplatine) können montiert werden

VdS-Anerkennung: G 209145

Mikroprozessorgesteuerte Brandmelderzentrale nach EN54-2 und EN54-4 für die Grenzwertmelder der Serie 800 und ECO 1000.

Technische Daten

Nennspannung	230 V AC
Nennfrequenz	50 Hz ... 60 Hz
Ausgangsspannung	24 V DC
Ausgangsstrom	max. 1,8 A
Akkukapazität	2 x 7 Ah (bis zu 72 Ah)
Umgebungstemperatur	-5 °C ... 45 °C
Rel. Luftfeuchte	< 95 %
Schutzart	IP 30
Farbe	grau, ähnlich RAL 7021
Abmessungen	B: 356 mm H: 318 mm T: 96 mm
CE-Zertifikat	0786-CPD-20797


Zubehör

- 020-772 4-fach-Ausgangsplatine zum Einbau in NFS8V
- 020-773 RTU01 Übertragungsabschlussplatine
- 020-747 8-fach-Relaisplatine zum Einbau in NFS2, 4, 8 & 8V
- 020-713 2-fach-Relaisplatine zum Einbau in NFS2, 4, 8 & 8V



020-713

2-fach Relaisplatine für BMZ der Serie NFS




Erweitert die BMZ um 2 potentialfreie Wechsler, die bei Sammelfeuer und Sammelstörung der BMZ automatisch angesteuert werden

Technische Daten

Gewicht ca. 65 g

020-772

4-fach Ausgangsplatine zum Einbau in die Brandmelderzentrale NFS8V



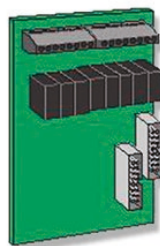
Die 4-fach-Ausgangsplatine erweitert die BMZ um 4 konfigurierbare, leitungsüberwachte Ausgänge nach EN54-13 und 2 konfigurierbare, digitale Eingänge. Bis zu zwei 4-fach-Ausgangsplatinen können in die BMZ eingebaut werden.

Optionen für die Ausgänge sind:

- Akustik
- ÜE
- Standardschnittstelle Löschen (erfordert RTU01-Platine 020-773)
- Störungs- oder Alarmübertragungsoptionen für die Eingänge sind:
- ÜE-Rückmeldung
- Störungsmeldung übertragen
- Klassenwechsel
- Tag-Betrieb

020-747


8-fach Relaisplatine zum Einbau in die Brandmelderzentrale NFS4, 8 u. 8V



8-fach Relaisplatine zum Einbau in die Brandmelderzentrale NFS 4, NFS 8 und NFS8V. Erweitert die BMZ um 8 potentialfreie Kontakte bzw. 4 Eingänge und 4 Ausgänge. Die Ansteuerung erfolgt je nach eingestellter Konfiguration.

020-773

RTU01 Übertragungsabschlussplatine



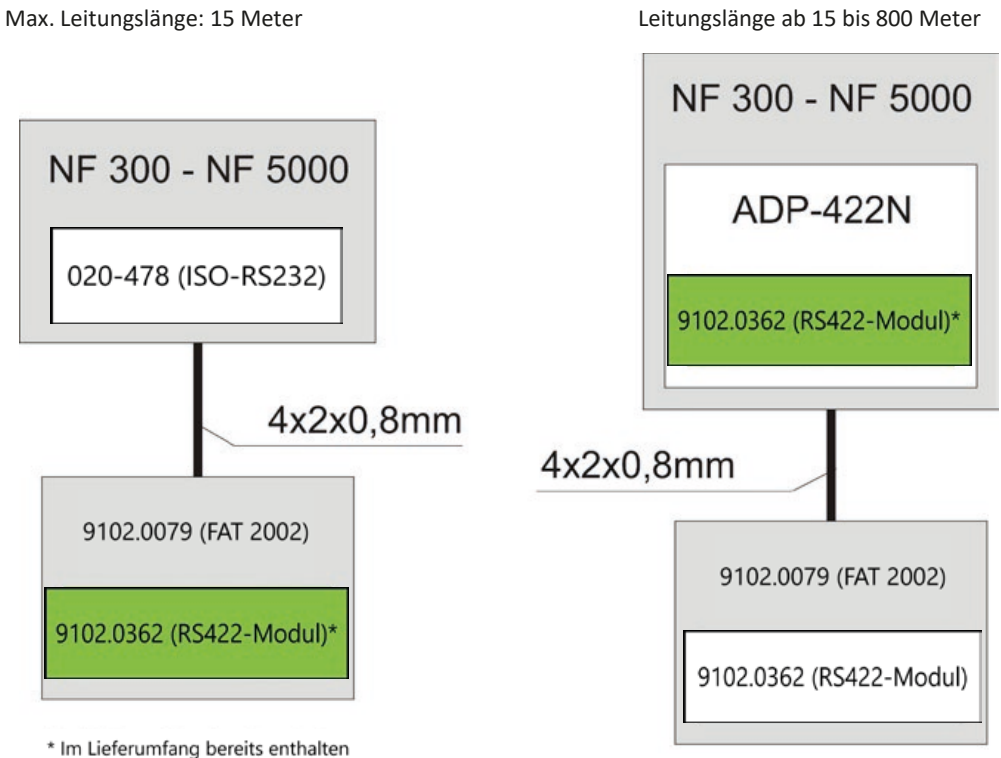
Notwendig bei Verwendung des überwachten Störungsausgangs. Die RTU01-Platine wird als Abschlusselement im Gehäuse der Übertragungseinheit eingebaut.



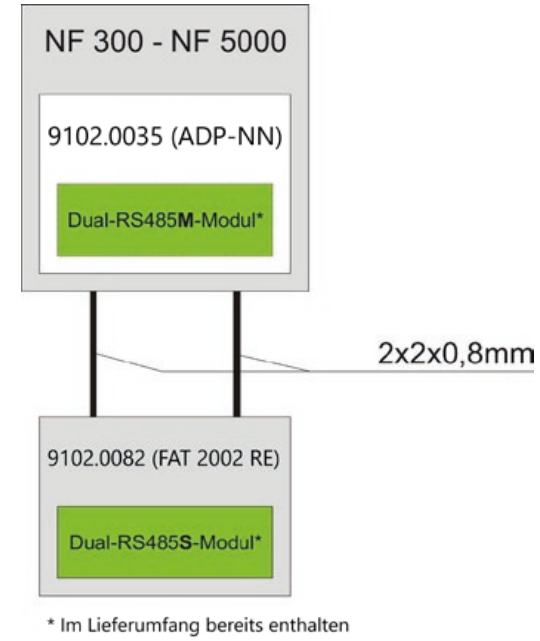
Zentralenzubehör

- FAT Anbindungen
- Feuerwehrbedienfeld
- Feuerwehranzeigetableau
- Feuerwehrinformations-und Bediensystem
- Laufkartengehäuse
- Feuerwehrschlüsseldepots
- Energieversorgungen
- Akkumulatoren

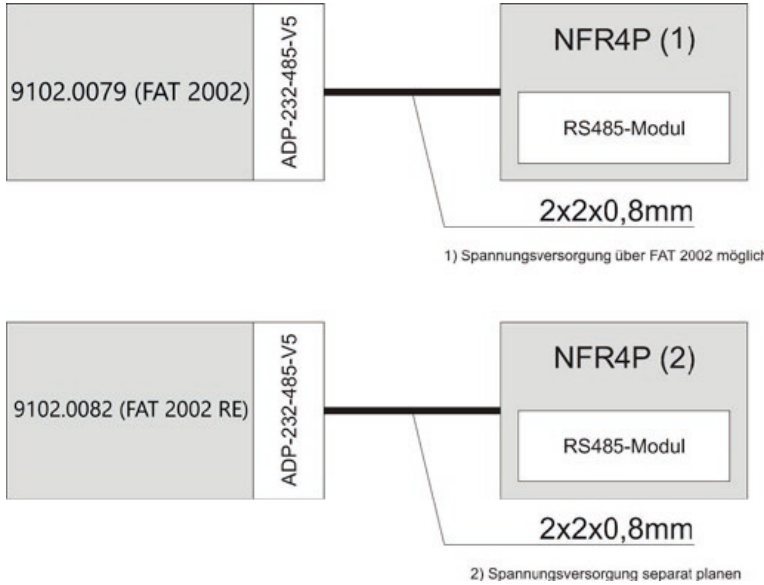
Anbindung FAT 2002 an einer NF300 – NF5000



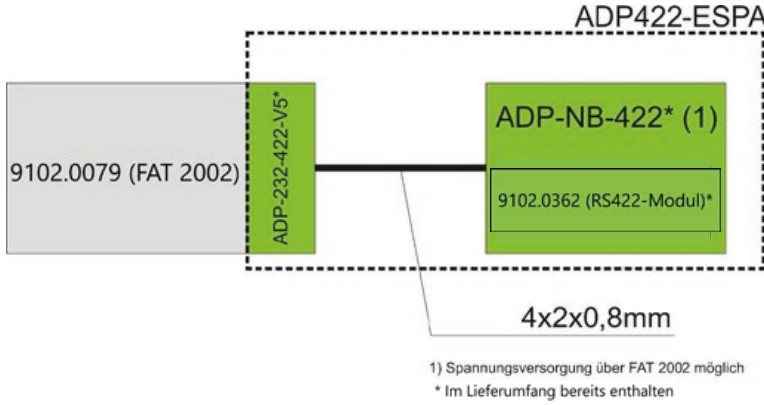
Anbindung FAT 2002 RE (Redundant) an einer NF 300 - NF5000



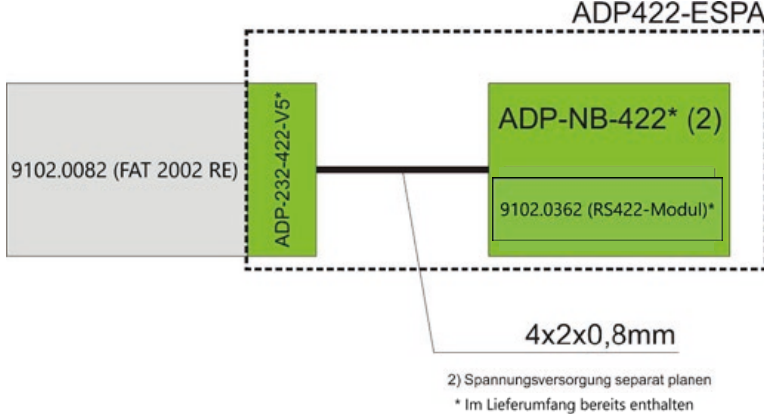
Anbindung eines NFR4P an ein FAT 2002/RE



Anbindung einer ESPA-Schnittstelle an ein FAT 2002



Anbindung einer ESPA-Schnittstelle an ein FAT 2002 RE



FBF 2001

Feuerwehrbedienfeld nach DIN 14661 für NOTIFIER Brandmelderzentralen




VdS-Anerkennung: G 299034

Für die NFS8V.

Technische Daten

Betriebsspannung	10 ... 28 V DC
Stromaufnahme @ 24 V DC	ca. 5 mA
Alarmstrom @ 24 V DC	20 mA
Umgebungstemperatur	0 °C ... 60 °C
Rel. Luftfeuchte	< 10 %
Schutzart	IP 30
Farbe	kieselgrau, ähnlich RAL 7032
Abmessungen	B: 255 mm H: 185 mm T: 58 mm

 Gewährleistung beschränkt auf 12 Monate

9102.0639 ehemals FBF 2003

Feuerwehrbedienfeld nach DIN 14661 für NOTIFIER Brandmelderzentralen




VdS-Anerkennung: G 205053

Beinhaltet eine RS485-Schnittstelle für Ringbuszentralen (außer INSPIRE), bei denen das FBF abgesetzt von der BMZ montiert wird. Das 9102.0639 erfordert den Einbau der Platine ADP-PSW in der BMZ.

Technische Daten

Betriebsspannung	10 ... 30 V DC
Stromaufnahme @ 24 V DC	ca. 10 mA
Alarmstrom @ 24 V DC	20 mA
Umgebungstemperatur	0 °C ... 60 °C
Rel. Luftfeuchte	< 10 %
Schutzart	IP 30
Farbe	kieselgrau, ähnlich RAL 7032
Abmessungen	B: 255 mm H: 185 mm T: 58 mm

 Gewährleistung beschränkt auf 12 Monate

Zubehör

ADP-PSW Modul

9102.149 ehemals FBF 2003-RS485

Feuerwehrbedienfeld 9102.0639 mit Platine ADP-PSW




VdS-Anerkennung: G 205053

Beinhaltet eine RS485-Schnittstelle für Ringbuszentralen (außer INSPIRE), bei denen das FBF abgesetzt von der BMZ montiert wird. Platine ADP-PSW für überwachten FBF-Anschluss und Einbau in BMZ ist im Lieferumfang enthalten.

Technische Daten

Betriebsspannung	10 ... 30 V DC
Stromaufnahme @ 24 V DC	ca. 10 mA
Alarmstrom @ 24 V DC	20 mA
Umgebungstemperatur	0 °C ... 60 °C
Rel. Luftfeuchte	< 10 %
Schutzart	IP 30
Farbe	kieselgrau, ähnlich RAL 7032
Abmessungen	B: 255 mm H: 185 mm T: 58 mm

 Gewährleistung beschränkt auf 12 Monate

 Platine ADP-PSW für überwachten FBF-Anschluss und Einbau in der BMZ ist im Lieferumfang enthalten.

9102.0079 ehemals FAT 2002

Feuerwehranzeigetableau nach DIN 14662




VdS-Anerkennung: G 203086

Feuerwehranzeigetableau mit Klartextanzeige mit 4 Zeilen zu je 20 Zeichen. Ansteuerung über serielle Schnittstelle der BMZ. 4 Tasten für die Bedienung der Anzeige, Sammelanzeigen Alarm, Störung, Abschaltung und Betrieb. Summer. Das 9102.0079 wird direkt über eine serielle RS 232-Schnittstelle der BMZ angesteuert.

Technische Daten

Betriebsspannung	10 ... 30 V DC
Stromaufnahme @ 24 V DC	ca. 18 mA
Alarmstrom @ 24 V DC	75 mA
Farbe	kieselgrau, ähnlich RAL 7032
Abmessungen	B: 255 mm H: 185 mm T: 58 mm


 Gewährleistung beschränkt auf 12 Monate

Zubehör


020-478	Galvanisch getrennte RS 232-Karte
ADP-422N	Modul
ADP-232-422	Modul
RS485-MODUL	Modul
9102.0362	Modul
ADP-232-485-V5	Modul
DUAL-RS485S-MODUL	Platine für redundanten FAT-Anschluß

9102.0362 ehemals RS422-MODUL

RS422-Aufsteckmodul für NFR4P und 9102.0079



Leistungstreiber für Schnittstelle SIO2; wird gegen das im 9102.0079 vorhandene RS232-Modul ausgetauscht.


 Gewährleistung beschränkt auf 12 Monate

ADP-422N

RS422-Adapter




Zur direkten Ansteuerung eines 9102.0079 mit eingebautem 9102.0362. Diese Platine kann statt einer 020-478 in die NF 300, NF 3000, NF 500 bzw. NF 5000 eingebaut werden. Maximal eine 020-478/ADP422N oder 9102.0035 pro BMZ.


 Gewährleistung beschränkt auf 12 Monate

ADP-232-422

RS 232-422 Schnittstellenkonverter




Diese Platine ermöglicht bei der NF30/50-Reihe die Ansteuerung eines 9102.0079 mit eingebautem 9102.0362 in Entfernungen über 15m. Die in der BMZ vorhandene RS232-Schnittstelle wird in eine RS422-Schnittstelle umgewandelt.

 Gewährleistung beschränkt auf 12 Monate




RS485-MODUL



RS485-Aufsteckmodul für NFR4P und 9102.0079

Leitungstreiber für Schnittstelle SIO2; wird gegen das im 9102.0079 bzw. NFR4P vorhandene RS232-Modul ausgetauscht.

 Gewährleistung beschränkt auf 12 Monate

Zubehör

NFR4P Fernanzeigefeld für NF300/3000/400/500/5000  
9102.0079 Feuerwehranzeigetableau


ADP-232-485-V5



Zusatzmodul für 9102.0079 und NFR4P

Zur nicht redundanten Vernetzung weiterer 9102.0079 und zum Anschluss von weiteren Fernanzeigefeldern Typ NFR4P. Zum Einbau in dem, an der BMZ angeschlossenen, „Master“- 9102.0079 bzw. „Master“- NFR4P.

Dieser Schnittstellenkonverter erzeugt einen RS485-Kanal für bis zu 31 abgesetzte „Slave“- 9102.0079. Diese „Slave“-9102.0079 müssen mit dem RS485-MODUL ausgestattet sein.

 Gewährleistung beschränkt auf 12 Monate

Zubehör

9102.0079 Feuerwehranzeigetableau  
NFR4P Fernanzeigefeld für NF300/3000/500/5000  
RS485-MODUL Modul

9102.0082 ehemals FAT 2002 RE




Feuerwehranzeigetableau nach DIN 14662 mit redundantem Anschluss

VdS-Anerkennung: G 203086

Wie 9102.0079, jedoch mit redundanten Übertragungswegen. Das 9102.0082 wird je nach BMZ über die Platine 9102.0035 oder 9102.0672 bzw. über das Modul DUAL-RS485M-MODUL angesteuert.

Technische Daten

Betriebsspannung	10 ... 30 V DC
Stromaufnahme @ 24 V DC	ca. 18 mA
Alarmstrom @ 24 V DC	75 mA
Farbe	kieselgrau, ähnlich RAL 7032
Abmessungen	B: 255 mm H: 185 mm T: 58 mm

 Gewährleistung beschränkt auf 12 Monate

Zubehör

9102.0035 Platine für redundanten FAT-Anschluss  
9102.0672 Platine für redundanten FAT-Anschluss über DB9 der NF50-Reihe  
DUAL-RS 485M-MODUL Platine für redundanten FAT-Anschluss


9102.0035 ehemals ADP-NN



Platine für redundanten FAT-Anschluss

Zur redundanten Ansteuerung eines 9102.0082. Gemäß Forderung aus der DIN 14675 kann mit diesem Interface die BMZ-Schnittstelle als redundanter Übertragungsweg ausgeführt werden. Diese Platine kann statt einer 020-478 in die NF 300, NF 3000, NF 500 bzw. NF 5000 eingebaut werden.

Maximal eine 020-478/ADP422N oder 9102.0035 pro BMZ.

 Gewährleistung beschränkt auf 12 Monate

9102.0672 ehemals ADP-NB




Platine für redundanten FAT-Anschluss über DB9 der NF50-Reihe


Zur redundanten Ansteuerung eines 9102.0082. Gemäß Forderung aus der DIN 14675 kann mit diesem Interface die BMZ-Schnittstelle als redundanter Übertragungsweg ausgeführt werden. Diese Platine kann in die NF50-A, NF50 bzw. NF50-S eingebaut werden.

Technische Daten

Betriebsspannung	12 V DC
	24 V DC
Ruhestrom @ 12 V DC	ca. 30 mA
Abmessungen	B: 95 mm H: 55 mm T: 25 mm


 Gewährleistung beschränkt auf 12 Monate.

DUAL-RS485M-MODUL



Platine für redundanten FAT-Anschluss

Schnittstellenmodul für den Einsatz auf dem Adapter 9102.0035.

 Gewährleistung beschränkt auf 12 Monate


Zubehör

9102.0035 Platine für redundanten FAT-Anschluss

Zentralenzubehör

Feuerwehranzeigetableau

DUAL-RS485S-MODUL



Redundantes RS 485-Aufsteckmodul für 9102.0079

Schnittstellenmodul zur Erweiterung des 9102.0079 zum redundanten FAT 2002 RE.

Gewährleistung beschränkt auf 12 Monate

Zubehör

- 9102.0079 Feuerwehranzeigetableau
- 9102.0154 Feuerwehrinformations- und Bedientableau
- 9102.0136 Feuerwehrinformations- und Bedientableau

ADP422-ESPA



RS422 Adapter für ESPA 4.4.4 an 9102.0079 - mit Wandgehäuse

Baugruppe zur Kopplung der BMA über das 9102.0082(RE) an TK- bzw. Personenrufsysteme. Beinhaltet die Platine ADP-232-422-V5 zum Einbau im 9102.0082 (RE), sowie ein Wandgehäuse mit der Platine ADP-NB-422. Max. 800m Abstand zwischen 9102.0082(RE) und Wandgehäuse.

Gewährleistung beschränkt auf 12 Monate

784735

NEU



Leistungsmerkmale

- Grafikdisplay mit 6 x 20 Zeichen
- LED-Sammelanzeige (Betrieb, Alarm, Störung, Abschaltung)
- Volle Funktionalität bei Störung eines Leitungsweges
- Reduzierung von Umgebungseinflüssen und stromsparendes Design durch kapazitive Tasten
- Redundante Anbindung an NOTIFIER INSPIRE

Feuerwehranzeigetableau FAT 4000 redundant für NOTIFIER INSPIRE

VdS-Anerkennung: G213058

Feuerwehranzeigetableau (FAT) gemäß DIN 14662 als zusätzliche Anzeige zur NOTIFIER INSPIRE Zentrale. Die Anbindung wird redundant über das 2-fach-Kommunikationsmodul FBF/FAT (HOP-407-200) hergestellt. Es ist keine weitere Schnittstellenkarte erforderlich. Versorgungsspannung und Signalweg werden auf Kurzschluss und Unterbrechung nach EN 54-2 sowie auf schleichenden Kurzschluss und schleichender Unterbrechung nach EN 54-13 überwacht.

Technische Daten

Betriebsspannung	10 ... 30V DC
Ruhestrom @ 12 V DC	ca. 40 mA
Ruhestrom @ 24 V DC	ca. 16 mA
Alarmstrom @ 12 V DC	ca. 45 mA
Alarmstrom @ 24 V DC	ca. 23 mA
Umgebungstemperatur	-5 °C ... 40 °C
Lagertemperatur	-10 °C ... 60 °C
Schutzart	IP 30
Gehäuse	Stahlblech
Farbe	grau, ähnlich RAL 7032
Gewicht	ca. 2 kg
Abmessungen	B: 255 mm H: 185 mm T: 58 mm

Das FAT wird ohne Schließzylinder (DIN 18252) ausgeliefert. Die Beschaffung sollte in Absprache mit der regionalen Feuerwehr erfolgen.

Zentralenzubehör

Feuerwehrinformations-und Bediensystem

9102.0154 ehemals FIBS-A4-S2



Feuerwehrinformations- und Bediensystem, Kartenformat: A4

Zweiflügeliges Stahlblechgehäuse, geeignet für aP- oder Unterputzmontage. Zentrale Türöffnung für beide Türflügel durch Feuerwehrschießung (Halbzylinder vorbereitet).

Linke Seite:

- Tür mit Klarsichtfeld mit FAT2002
- Feuerwehrbedienfeld FBF2001
- Handfeuermelder (vorbereitet)

Rechte Seite:

- Stahlblechtür mit Beschriftung Feuerwehr - Laufkarten
- 2 Aufnahmefächer für 2 x 75 Stück A4-quer-Feuerwehrlaufkarten

Technische Daten

Betriebsspannung	10 ... 30 V DC
Stromaufnahme @ 24 V DC	ca. 50 mA
Alarmstrom @ 24 V DC	180 mA
Farbe	feuerrot, ähnlich RAL 3000
Abmessungen	B: 710 mm H: 560 mm T: 100 mm

Gewährleistung beschränkt auf 12 Monate. Nicht mit BMZ INSPIRE kompatibel.

Zubehör

- 9102.0394 Aluminium-uP-Profilrahmen
- 020-478 Galvanisch getrennte RS 232-Karte
- ADP-422N Modul
- 9102.0362 Modul

9102.0136 ehemals FIBS-A3-S2



Feuerwehrinformations- und Bediensystem, Kartenformat: A3

Zweiflügeliges Stahlblechgehäuse, geeignet für aP- oder Unterputzmontage. Zentrale Türöffnung für beide Türflügel durch Feuerwehrschießung (Halbzylinder vorbereitet).

Linke Seite:

- Tür mit Klarsichtfeld mit FAT2002
- Feuerwehrbedienfeld FBF2001
- Handfeuermelder (vorbereitet)

Rechte Seite:

- Stahlblechtür mit Beschriftung Feuerwehr - Laufkarten
- 1 Aufnahmefach für 1 x 100 Stück A3-quer-Feuerwehrlaufkarten

Technische Daten

Betriebsspannung	10 ... 30 V DC
Stromaufnahme @ 24 V DC	ca. 50 mA
Alarmstrom @ 24 V DC	180 mA
Farbe	feuerrot, ähnlich RAL 3000
Abmessungen	B: 830 mm H: 560 mm T: 100 mm

Gewährleistung beschränkt auf 12 Monate. Nicht mit BMZ INSPIRE kompatibel.

Zubehör

- 9102.0457 Aluminium-uP-Profilrahmen
- 020-478 Galvanisch getrennte RS 232-Karte
- ADP-422N Modul
- 9102.0362 Modul

FIBS-A4-S2-RE-V2



Feuerwehrinformations- und Bediensystem, redundant, Kartenformat: A4

Zweiflügeliges Stahlblechgehäuse, geeignet für aP- oder Unterputzmontage. Zentrale Türöffnung für beide Türflügel durch Feuerwehrschießung (Halbzylinder vorbereitet).

Linke Seite:


- Tür mit Klarsichtfeld
- FAT2002 RE
- Feuerwehrbedienfeld
- FBF2003
- Handfeuermelder (vorbereitet)


Rechte Seite:

- Stahlblechtür mit Beschriftung Feuerwehr – Laufkarten
- 2 Aufnahmefächer für max. 2 x 75 Stück A4-quer-Feuerwehrlaufkarten

Technische Daten

Betriebsspannung	10 ... 30 V DC
Stromaufnahme @ 24 V DC	ca. 50 mA
Alarmstrom @ 24 V DC	180 mA
Farbe	feuerrot, ähnlich RAL 3000
Abmessungen	B: 710 mm H: 560 mm T: 100 mm

 Gewährleistung beschränkt auf 12 Monate. Nicht mit BMZ INSPIRE kompatibel.

 Platine ADP-PSW für überwachten FBF-Anschluss und Einbau in BMZ ist im Lieferumfang enthalten.  
Platine 9102.0035 für redundanten FAT-Anschluss an NF 300, NF 3000, NF 500 bzw. NF 5000 ist im Lieferumfang enthalten.

Zubehör

9102.0394 Aluminium-uP-Profilrahmen

FIBS-A3-S2-RE-V2



Feuerwehrinformations- und Bediensystem, redundant, Kartenformat: A3

Zweiflügeliges Stahlblechgehäuse, geeignet für aP- oder Unterputzmontage. Zentrale Türöffnung für beide Türflügel durch Feuerwehrschießung (Halbzylinder vorbereitet).

Linke Seite:


- Tür mit Klarsichtfeld
- FAT2002 RE
- Feuerwehrbedienfeld
- FBF2003
- Handfeuermelder (vorbereitet)


Rechte Seite:

- Stahlblechtür mit Beschriftung Feuerwehr – Laufkarten
- 1 Aufnahmefach für 1 x 100 Stück A3-quer-Feuerwehrlaufkarten

Technische Daten

Betriebsspannung	10 ... 30 V DC
Stromaufnahme @ 24 V DC	ca. 50 mA
Alarmstrom @ 24 V DC	180 mA
Farbe	feuerrot, ähnlich RAL 3000
Abmessungen	B: 830 mm H: 560 mm T: 100 mm

 Gewährleistung beschränkt auf 12 Monate. Nicht mit BMZ INSPIRE kompatibel.

 Platine ADP-PSW für überwachten FBF-Anschluss und Einbau in BMZ ist im Lieferumfang enthalten.  
Platine 9102.0035 für redundanten FAT-Anschluss an NF 300, NF 3000, NF 500 bzw. NF 5000 ist im Lieferumfang enthalten.

Zubehör

9102.0457 Unterputzrahmen

FIBS-NRS-125



FIBS-Nachrüstatz für DKM 125 x 125 mm

Mit Reduzierblende für bündigen Einbau ÜE im FIBS.

FIBS-NRS-136



FIBS-Nachrüstatz für DKM 136 x 136 mm

Mit Reduzierblende für bündigen Einbau ÜE im FIBS.

9102.0394 ehemals FIBS-A4-UP1



Aluminium-uP-Profilrahmen für 9102.0154 und FIBS-A4-S2-RE-V2

Deckung der Schattenfuge bei FIBS-A4 Einbau. Umlaufende Montagefuge notwendig. Blendrahmen wird nach der Montage des FIBS aufgesetzt.  
FIBS-A4 muss 3 mm tiefer als die Oberkante der Wandfläche montiert werden.

Technische Daten

Abmessungen	B: 770 mm H: 620 mm T: 47 mm
	B: 740 mm H: 590 mm T: 47 mm (Innenmaß)

Zubehör

9102.0154 Feuerwehrinformations- und Bedientableau  
FIBS-A4-S2-RE-V2 Feuerwehrinformations- und Bedientableau

9102.0457 ehemals FIBS-A3-UP1



Aluminium-uP-Profilrahmen für 9102.0136 und FIBS-A3-S2-RE-V2

Wie 9102.0394, jedoch für FIBS-A3.

Technische Daten

Abmessungen	B: 890 mm H: 620 mm T: 47 mm
-------------	------------------------------

Zubehör

9102.0136 Feuerwehrinformations- und Bedientableau  
FIBS-A3-S2-RE-V2 Feuerwehrinformations- und Bedientableau




FIBS-K2-S1-P

Feuerwehrinformations- und Bediensystem, eintüriges Stahlblech-aP-Gehäuse



eintüriges Stahlblech-aP-Gehäuse  
- Tür mit Klarglasfeld mit FAT2002 und FBF2001  
- Türöffnung durch Feuerwehrschießung - für Halbzylindereinbau vorbereitet

Technische Daten	
Betriebsspannung	10 ... 28 V DC
Stromaufnahme @ 24 V DC	ca. 40 mA
Alarmstrom @ 24 V DC	150 mA
Farbe	feuerrot, ähnlich RAL 3000
Abmessungen	B: 260 mm H: 380 mm T: 60 mm


 Gewährleistung beschränkt auf 12 Monate. Nicht mit BMZ INSPIRE kompatibel.

FIBS-K2-S1-RE-V2

Feuerwehrinformations- und Bediensystem, eintüriges Stahlblech-aP-Gehäuse



Wie FIBS-K2-S1-P jedoch vorgerichtet zum redundanten Anschluss.

 Platine ADP-PSW für überwachten FBF-Anschluss und Einbau in BMZ ist im Lieferumfang enthalten.  
Platine 9102.0035 für redundanten FAT-Anschluss an NF 300, NF 3000, NF 500 bzw. NF 5000 ist im Lieferumfang enthalten.

784736


FW-Info- & Bediensystem DIN A4 redundant für NOTIFIER INSPIRE

NEU



Zweiflügeliges Stahlblechgehäuse für Aufputz- und Unterputzmontage, zentrale Türöffnung für beide Türflügel durch Feuerwehrschießung (vorbereitet für Profilhalbzylindereinbau). Die rechte Gehäusehälfte kann einzeln durch ein integriertes Schloss geöffnet werden. Linke Gehäusehälfte beinhaltet Feuerwehrranzeigetableau (FAT 4000) sowie ein Feuerwehrbedienfeld (FBF 4000) und ist vorbereitet für die Aufnahme eines Handfeuermelders. Die Anbindung an die NOTIFIER INSPIRE Zentrale wird redundant über das 2-fach-Kommunikationsmodul FBF/FAT (HOP-407-200) hergestellt. Es ist keine weitere Schnittstellenkarte erforderlich.

Technische Daten	
Betriebsspannung	8 ... 42 V DC
Ruhestrom @ 12 V DC	ca. 80 mA
Ruhestrom @ 24 V DC	ca. 31 mA
Alarmstrom @ 12 V DC	ca. 105 mA
Umgebungstemperatur	-5 °C ... 40 °C
Lagertemperatur	-10 °C ... 60 °C
Schutzart	IP 30
Gehäuse	Stahlblech
Farbe	rot, ähnlich RAL 3000
Gewicht	ca. 24 kg
Abmessungen	B: 710 mm H: 560 mm T: 100 mm

 Das FAT wird ohne Schließzylinder (DIN 18252) ausgeliefert. Die Beschaffung sollte in Absprache mit der regionalen Feuerwehr erfolgen.

784737


FW-Info- & Bediensystem DIN A3 redundant für NOTIFIER INSPIRE

NEU



Wie 784736, jedoch vorbereitet für die Aufnahme von bis zu 100 Laufkarten DIN A3.

Technische Daten	
Betriebsspannung	8 ... 42 V DC
Ruhestrom @ 12 V DC	ca. 80 mA
Ruhestrom @ 24 V DC	ca. 31 mA
Alarmstrom @ 12 V DC	ca. 105 mA
Umgebungstemperatur	-5 °C ... 40 °C
Lagertemperatur	-10 °C ... 60 °C
Schutzart	IP 30
Gehäuse	Stahlblech
Farbe	rot, ähnlich RAL 3000
Gewicht	ca. 26 kg
Abmessungen	B: 830 mm H: 560 mm T: 100 mm

 Das FAT wird ohne Schließzylinder (DIN 18252) ausgeliefert. Die Beschaffung sollte in Absprache mit der regionalen Feuerwehr erfolgen.

784738


NEU



FW-Info- & Bediensystem K2 S1 redundant für NOTIFIER INSPIRE

Einflügeliges Stahlblechgehäuse für Aufputz- und Unterputzmontage, Türöffnung durch Feuerwehrschießung (vorbereitet für Profilhalbzylindereinbau). Beinhaltet Feuerwehrranzeigetableau (FAT 4000) sowie ein Feuerwehrbedienfeld (FBF 4000). Die Anbindung an die NOTIFIER INSPIRE Zentrale wird redundant über das 2-fach-Kommunikationsmodul FBF/FAT (HOP-407-200) hergestellt. Es ist keine weitere Schnittstellenkarte erforderlich.

Technische Daten	
Betriebsspannung	8 ... 42 V DC
Ruhestrom @ 12 V DC	ca. 80 mA
Ruhestrom @ 24 V DC	ca. 31 mA
Alarmstrom @ 12 V DC	ca. 105 mA
Umgebungstemperatur	-5 °C ... 40 °C
Lagertemperatur	-10 °C ... 60 °C
Schutzart	IP 30
Gehäuse	Stahlblech
Farbe	rot, ähnlich RAL 3000
Gewicht	ca. 6 kg
Abmessungen	B: 255 mm H: 380 mm T: 60 mm

 Das FAT wird ohne Schließzylinder (DIN 18252) ausgeliefert. Die Beschaffung sollte in Absprache mit der regionalen Feuerwehr erfolgen.

FLKH-4H-60

Feuerwehrlaufkartenhalter für 50 Karten im DIN A4-Hochformat



Technische Daten

Material Stahlblech  
Farbe rot, ähnlich RAL 3000  
Abmessungen B: 225 mm H: 320 mm T: 36 mm

FLKH-4H-120

Feuerwehrlaufkartenhalter für 100 Karten im DIN A4-Hochformat



Technische Daten

Material Stahlblech  
Farbe rot, ähnlich RAL 3000  
Abmessungen B: 225 mm H: 320 mm T: 66 mm

FLKH-3H-60

Feuerwehrlaufkartenhalter für 50 Karten im DIN A3-Hochformat



Technische Daten

Material Stahlblech  
Farbe rot, ähnlich RAL 3000  
Abmessungen B: 310 mm H: 445 mm T: 36 mm

FLKH-3H-120

Feuerwehrlaufkartenhalter für 100 Karten im DIN A3-Hochformat



Technische Daten

Material Stahlblech  
Farbe rot, ähnlich RAL 3000  
Abmessungen B: 310 mm H: 445 mm T: 66 mm

FLKH-4Q-60

Feuerwehrlaufkartenhalter für 50 Karten im DIN A4-Querformat



Technische Daten

Material Stahlblech  
Farbe rot, ähnlich RAL 3000  
Abmessungen B: 307 mm H: 231 mm T: 36 mm

FLKH-4Q-120

Feuerwehrlaufkartenhalter für 100 Karten im DIN A4-Querformat



Technische Daten

Material Stahlblech  
Farbe rot, ähnlich RAL 3000  
Abmessungen B: 307 mm H: 231 mm T: 66 mm

FLKH-3Q-60

Feuerwehrlaufkartenhalter für 50 Karten im DIN A3-Querformat



Technische Daten

Material Stahlblech  
Farbe rot, ähnlich RAL 3000  
Abmessungen B: 435 mm H: 320 mm T: 36 mm

FLKH-3Q-120

Feuerwehrlaufkartenhalter für 100 Karten im DIN A3-Querformat



Technische Daten

Material Stahlblech  
Farbe rot, ähnlich RAL 3000  
Abmessungen B: 435 mm H: 320 mm T: 66 mm

FLKD-LC-4H-PHZ

Feuerwehrlaufkartendepot mit Schwenktür, verschlossen, DIN A4-Hochformat



Schwenktür für Profilhalbzylinder, für eine gesicherte Aufbewahrung von bis zu 105 Karten. Geeignet für DIN A4 hoch.

Technische Daten

Schutzart IP 40  
Material Stahlblech  
Farbe rot, ähnlich RAL 3000  
Abmessungen B: 300 mm H: 400 mm T: 100 mm

FLKD-LC-4Q-PHZ

Feuerwehrlaufkartendepot mit Schwenktür, verschlossen, DIN A4-Querformat



Schwenktür für Profilhalbzylinder, für eine gesicherte Aufbewahrung von bis zu 105 Karten. Geeignet für DIN A4 quer.

Technische Daten

Schutzart IP 40  
Material Stahlblech  
Farbe rot, ähnlich RAL 3000  
Abmessungen B: 400 mm H: 300 mm T: 100 mm

Zentralenzubehör

Laufkartengehäuse

FLKD-LC-3Q-PHZ



Feuerwehrlaufkartendepot mit Schwenktür, verschlossen, DIN A3-Querformat

Schwenktür für Profilhalbzylinder, für eine gesicherte Aufbewahrung von bis zu 105 Karten. Geeignet für DIN A3 quer.

Technische Daten

Schutzart	IP 40
Material	Stahlblech
Farbe	rot, ähnlich RAL 3000
Abmessungen	B: 500 mm H: 400 mm T: 100 mm

FLKD-LC-3QL-PHZ



Feuerwehrlaufkartendepot mit Schwenktür, verschlossen, DIN A3-Querformat

Schwenktür für Profilhalbzylinder, für eine gesicherte Aufbewahrung von bis zu 200 Karten. Geeignet für DIN A3 quer.

Technische Daten

Schutzart	IP 40
Material	Stahlblech
Farbe	rot, ähnlich RAL 3000
Abmessungen	B: 500 mm H: 400 mm T: 200 mm

FLKD-LC-4Q-CL1



Feuerwehrlaufkartendepot mit Schwenktür, verschlossen, DIN A4-Querformat

Schwenktür für eine CL1-Schließung, für eine gesicherte Aufbewahrung von bis zu 105 Karten. Geeignet für DIN A4 quer.

Technische Daten

Schutzart	IP 40
Material	Stahlblech
Farbe	rot, ähnlich RAL 3000
Abmessungen	B: 400 mm H: 300 mm T: 100 mm

FLKD-LC-3Q-CL1



Feuerwehrlaufkartendepot mit Schwenktür, verschlossen, DIN A3-Querformat

Schwenktür für eine CL1-Schließung, für eine gesicherte Aufbewahrung von bis zu 105 Karten. Geeignet für DIN A3 quer.

Technische Daten

Schutzart	IP 40
Material	Stahlblech
Farbe	rot, ähnlich RAL 3000
Abmessungen	B: 500 mm H: 400 mm T: 100 mm

FLKD-LC-3QL-CL1



Feuerwehrlaufkartendepot mit Schwenktür, verschlossen, DIN A3-Querformat

Schwenktür für eine CL1-Schließung, für eine gesicherte Aufbewahrung von bis zu 200 Karten. Geeignet für DIN A3 quer.

Technische Daten

Schutzart	IP 40
Material	Stahlblech
Farbe	rot, ähnlich RAL 3000
Abmessungen	B: 500 mm H: 400 mm T: 200 mm

Zentralenzubehör

Feuerwehrschlüsseldepots

785588.10 ehemals FSD BASIC



Leistungsmerkmale

- Ausstattung des FSD nach Anforderung der regionalen Feuerwehr (Bitte Einbauort angeben)
- E-Öffner mit Rückmeldekontakt und Mikroschalter zur Außentürüberwachung
- Integrierter Spannungswandler, modulare Bauweise und einfache Montage
- Außentür mit Anbohrschutz und Heizung
- LED-Depotbeleuchtung und Objektschlüssel-Statusanzeige
- Anschlusskabel 10 m im Lieferumfang enthalten

FW-Schlüsseldepot (FSD) Typ basic


VdS-Anerkennung: G 103133

FW-Schlüsseldepot (FSD) nach DIN 14675 Klasse 3 mit VdS-Anerkennung. Für den schnellen und gewaltfreien Objektzutritt im Alarmfall. Außentür mit Anbohrschutz und Heizung sowie Seitenteil mit integrierter LED-Depotbeleuchtung. Die modulare Bauweise ermöglicht eine schnelle Ausführung von Wartungsarbeiten. Alle Bauteile sind mit Steckverbindern ausgestattet, daher keine Lötarbeiten vor Ort notwendig. Die komplette Elektronik sowie die Anschlüsse befinden sich auf einer Platine. Ansteuerbar in 12 oder 24 Volt durch integrierten Spannungswandler. Mit 1 bis 4 Schlüsselüberwachungen lieferbar. Einfacher Tausch oder Erweiterung von Schlüsselüberwachungen auch nach dem Einbau.

Im Gegensatz zur Vorgängerversion enthält diese Produktversion werksseitig schon eine doppelte Objektschlüsselüberwachung.

Technische Daten

Betriebsspannung	12 ... 30 V DC
Stromaufnahme @ 12 V DC	ca. 330 mA
Stromaufnahme @ 24 V DC	ca. 150 mA
Schutzart	IP 44
Gewicht	ca. 14 kg
Abmessungen	B: 190 mm H: 170 mm T: 157 mm

 Innentür inkl. KRUSE VdS-Umstellerschloss (G 10 50 01) oder vorgerichtet für Profilzylinder, Blendrahmen, Montageflansch, 10 m Anschlusskabel, Hilfszylinder für Schlüsselüberwachungen, Objektschlüssel-Statusanzeige, KRUSE Schlüssel-Plombe, Schwerlastdübel und Montageanleitung

784790 ehemals FSE-PZ



Freischaltelement (FSE) Typ PZ


VdS-Anerkennung: G 199083

Das FSE dient als zusätzliches Entriegelungselement zum Öffnen des FSD durch manuelle Auslösung der BMZ durch die Einsatzkräfte z. B. bei Sichtfeuer oder Wasserrohrbruch. Zur Unterputzmontage oder zum Einbau in Säulen, vorgerichtet zur Aufnahme eines Profilhalbzylinders in 30 mm Länge, einschließlich 10 m Anschlussleitung. Optional: 50 m Anschlussleitung, Distanzplatte zur Aufnahme eine PZ in 35 mm Länge.

Technische Daten

Gewicht	ca. 1,2 kg
Abmessungen	B: 80 mm H: 80 mm T: 70 mm

785596 ehemals FSK-REGENSCHUTZ Regenschutz für FSD Typ basic



Zubehör für FSD Typ basic als Alternative zum Standard-Blendrahmen. Der Blendrahmen mit Regenschutz schützt das FSD optimal vor Schlagregen und Spritzwasser. Die Mauerfuge wird sauber abgedeckt. Nachträglicher Tausch ohne Maurerarbeiten möglich. Verwendbar auch in Kombination mit einer Edelstahlsäule.

FSD BASIC-M



Mauerzarge für Edelstahl Schlüsseldepot

Platzhalter in der Rohbauphase für spätere Montage des FSD basic.



Zentralenzubehör

Feuerwehrschlüsseldepots

785590.10 ehemals FSD BASIC-S

FW-Schlüsseldepot (FSD) Typ basic mit Rundum-SabotageSchutz



VdS-Anerkennung: G 103133

Wie 785588.10, jedoch mit Rundum-Sabotageschutz für den Einbau des FSD in Hohlsäulen oder Leichtbaufassaden.  
Im Gegensatz zur Vorgängerversion enthält diese Produktversion werksseitig schon eine doppelte Objektschlüsselüberwachung.

Technische Daten

Betriebsspannung	12 ... 30 V DC
Stromaufnahme @ 12 V DC	ca. 330 mA
Stromaufnahme @ 24 V DC	ca. 150 mA
Schutzart	IP 44
Gewicht	ca. 14 kg
Abmessungen	B: 190 mm H: 170 mm T: 157 mm

Innentür inkl. KRUSE VdS-Umstellerschloss (G 10 50 01) oder vorgerichtet für Profilzylinder, Blendrahmen, Montageflansch, 10 m Anschlusskabel, Hilfszylinder für Schlüsselüberwachungen, Objektschlüssel-Statusanzeige, KRUSE Schlüssel-Plombe, Schwerlastdübel und Montageanleitung.

AD2W

Universaladapter für NOTIFIER Brandmelderzentralen



VdS-Anerkennung: G 194010

Zur Ansteuerung und Überwachung von Schlüsseldepots.

Technische Daten

Betriebsspannung	10 ... 35 V DC
Stromaufnahme @ 24 V DC	ca. 8 mA
Umgebungstemperatur	0 °C ... 40 °C
Rel. Luftfeuchte	< 10 %
Schutzart	IP 40
Farbe	kieselgrau, ähnlich RAL 7032
Abmessungen	B: 148 mm H: 178 mm T: 40 mm

Gewährleistung beschränkt auf 12 Monate

Zubehör

785588.10	Edelstahl V2A Schlüsseldepot für NOTIFIER Brandmelderzentralen
785590.10	Edelstahl V2A Schlüsseldepot mit Rundum-Sabotageschutz für NOTIFIER BMZ

Zentralenzubehör

Feuerwehrschlüsseldepots

785598



Edelstahl-Wandsäule K10 für 785590.10

VdS-Anerkennung: G 115007

Schnellmontage-Wandsäule für das 785590.10 mit Rundum-Sabotageschutz. Zur Montage von FSD und FSE in einer Aufputz-Säule auf Beton/Mauerwerk, ohne Fundamentarbeiten. Einfache Befestigung durch zweiteilige Konstruktion. Erst Montage von Rückwand inkl. Bodenplatte auf Mauerwerk, danach Befestigung Vorderteil an Rückwand sowie Verankerung im Mauerwerk. Wandverankerung mittels chemischer Anker M 12. Wechselbare Halterung für FSE KRUSE oder PZ. Hochwertige Verarbeitung aus Edelstahl mit geschliffener Oberfläche für edle Optik und hohe Witterungsresistenz. Abgeschrägter Deckel fördert den Ablauf von Spritzwasser. Inkl. umfangreichem Montagematerial.  
Optional: Blitzleuchte und Regenschutz.

Technische Daten

Gehäuse	Edelstahl
Gewicht	ca. 25 kg (nur Säule)
Abmessungen	B: 265 mm H: 1120 mm T: 170 mm

Adapterplatte mit oder ohne Bohrungen für Blitzleuchte, Halterung für FSE Typ KRUSE oder PZ – ansonsten Blindplatte, Kabelschutz, Chemische Anker, Befestigungsmaterial für Betonwände, Montageanleitung.

785591

ehemals FSD-SÄULE-K1S



Edelstahlsäule als Hohlsäule für FSD Typ basic

Schnellmontage-Hohlsäule mit Deckelüberwachung für das FSD basic mit Rundum-Sabotageschutz. Zur freistehenden Montage des FSD und FSE. Nach DIN 14675 in Anlehnung an den VdS. Für die Anwendung bei schwierigen Einbaubedingungen. Die abnehmbare Rückwand ermöglicht eine leichte und schnelle Montage von FSD und FSE. Wechselbare Halterung für FSE Typ KRUSE oder PZ. Hochwertige Verarbeitung aus Edelstahl mit geschliffener Oberfläche für edle Optik und hohe Witterungsresistenz. Deckelbefestigung mit vandalismussicherem Clipverschluss. Einfache Montage durch chemische Anker. Anschlussdose mit Deckelkontakt zur sicheren Verdrahtung im Säulenkorpus. FSD und FSE werden bei gleichzeitiger Bestellung in Säule vormontiert.

Technische Daten

Gehäuse	Edelstahl
Gewicht	ca. 32 kg (nur Säule) ca. 46 kg (inkl. FSD)
Abmessungen	B: 350 mm H: 1295 mm T: 237 mm

Deckel mit oder ohne Bohrung für Blitzleuchte, Halterung FSE Typ KRUSE oder PZ - ansonsten Blindplatte, Kabelschutz, Anschlussdose mit Deckelkontakt, Chemische Anker, Befestigungsmaterial, Montageanleitung.

785592

ehemals FSD-SÄULE-K1



Edelstahlsäule zum Ausgießen für FSD Typ basic

Edelstahlsäule zum Ausgießen für das FSD basic. Zur freistehenden Montage des FSD und FSE. Nach DIN 14675 mit VdS-Anerkennung. Für die Anwendung bei schwierigen Einbaubedingungen. Die abnehmbare Rückwand ermöglicht eine leichte und schnelle Montage von FSD und FSE. Wechselbare Halterung für FSE Typ KRUSE oder PZ. Hochwertige Verarbeitung aus Edelstahl mit geschliffener Oberfläche für edle Optik und hohe Witterungsresistenz. Deckelbefestigung mit vandalismussicherem Clipverschluss. Anschlussdose mit Deckelkontakt zur sicheren Verdrahtung im Säulenkorpus.

Technische Daten

Gehäuse	Edelstahl
Gewicht	ca. 32 kg (nur Säule) ca. 46 kg (inkl. FSD)
Abmessungen	B: 350 mm H: 1295 mm T: 237 mm

Deckel mit oder ohne Bohrung für Blitzleuchte, Halterung FSE Typ KRUSE oder PZ - ansonsten Blindplatte, Kabelschutz, Anschlussdose mit Deckelkontakt, Chemische Anker, Befestigungsmaterial, Montageanleitung.

Die Art der Schließung sind den technischen Schaltbedingungen (TAB) der zuständigen Feuerwehren zu entnehmen. Bei Angabe Ihres Einbauortes liefern wir grundsätzlich nach der regionalen TAB.

Zentralenzubehör

Feuerwehrschlüsseldepots

785594

NEU



Blitzleuchte für Edelstahlsäule/Wandsäule

LED-Blitzleuchte in witterungsbeständiger IP67-Ausführung. Mit farbiger Kalotte nach den technischen Anschaltbedingungen der zuständigen Feuerwehr. Leistung ca. 2 Watt, integrierter Spannungswandler (Versorgungsspannung 12–30 Volt).

Technische Daten

Betriebsspannung	12 ... 30 V DC
Stromaufnahme @ 12 V DC	ca. 25 mA
Stromaufnahme @ 24 V DC	ca. 20 mA
Blitzfrequenz	1,5 Hz
Blitzenergie	ca. 2 Watt
Schutzart	IP 67
Abmessungen	Ø: 72 mm H: 45 mm

Bestellung in Verbindung mit einer Edelstahl-Standsäule oder Wandsäule. Die Farbe der Kalotte wird laut den Anschaltbedingungen der zuständigen Feuerwehr ausgeliefert.

FSE-KRUSE



Edelstahl Freischaltelement für FSD-SÄULE mit Spezial-Zylinder

VdS-Anerkennung: G 192034

Das Freischaltelement (FSE) dient als zusätzliches Entriegelungselement zum Öffnen des Feuerwehrschränke durch manuelle Auslösung der BMZ durch die Einsatzkräfte z. B. bei Sichtfeuer oder Wasserrohrbruch. Komplett mit Spezial-Verschlusszylinder der Feuerwehr, inkl. Abdeckrosette mit Staubschutzscheibe, für uP-Montage.

Technische Daten

Abmessungen	Ø: 38 mm H: 80 mm
-------------	-------------------

Anbindung an Ringbuszentrale erfordert ein Überwachungsmodul M710E. Gewährleistung beschränkt auf 12 Monate

FSE-ROSETTE



Vandalismusrosette für FSE-KRUSE

Schutz für Freischaltelement FSE-KRUSE.

Gewährleistung beschränkt auf 12 Monate.

FSE-PZ-SCHUTZ



Vandalismusschutz für 784790

Schutz für Freischaltelement 784790.

Gewährleistung beschränkt auf 12 Monate.

FSE-V-SCHLUSSEL



Schlüssel für Vandalismusrosette

Zum Entriegeln der Vandalismusrosette bzw. des Vandalismusschutzes für den Errichter.

Gewährleistung beschränkt auf 12 Monate.

Zentralenzubehör

Feuerwehrschränke

FSE-KRUSE-UP



Unterputzgehäuse für FSE-KRUSE

Zur FSE-Montage in Hohlwänden.

Gewährleistung beschränkt auf 12 Monate.

FSE-PZ-UP



Unterputzgehäuse für 784790

Zur FSE-Montage in Hohlwänden.

Gewährleistung beschränkt auf 12 Monate.

785599



Überspannungsschutz-Verteiler Edelstahl-Standsäule

Schutz der BMZ vor Überspannungen durch Anschlussleitungen freistehender Edelstahlsäulen. Als Aufputz-Verteiler mit Zulassung VdS-Klasse C. Gehäuse inkl. Deckelkontakt verschließ- und plombierbar. Zur Aufnahme der notwendigen Ableiter ausgeführt als Fein- und Grobschutz bis 6A. Bestückt mit allen notwendigen Ableitern für FSD, FSE und Blitzleuchte. Als Überspannungs- und Blitzstromableiter inkl. Erdungsblock.

Technische Daten

Gewicht	ca. 2,2 kg
Abmessungen	B: 200 mm H: 235 mm T: 115 mm

Fein- und Grobschutz, Erdungsblock, Aufputz-Befestigungsadapter, Befestigungsmaterial, Montageanleitung.

FSD-BLEND-REGEN



Kombi-Regenschutz für FSD basic

Kombinierter Blendrahmen mit Regenschutz für FSD basic und FSE. Der Rahmen kaschiert die Mauerfuge und bietet optimalen Schutz gegen Schlagregen und Spritzwasser. Die wechselbare Halterung für FSE Typ KRUSE und FSE Typ PZ ermöglicht Wartungen am FSE ohne Maurerarbeiten. Nachträgliche Montage möglich.

Technische Daten

Material	Edelstahl
Gewicht	ca. 1,8 kg
Abmessungen	B: 290 mm H: 390 mm T: 70 mm

Halterung für FSE Typ KRUSE oder PZ, Montageanleitung

FSD ANKERPLATTE



Ankerplatte für Edelstahlsäule K1-K5

Montagehilfe zum Einlassen ins Fundament. Ergänzung für besondere Einbausituationen: Bodenplatte mit Gewindestangen M12 (300 mm) zum Einbetonieren.

Technische Daten

Material	Edelstahl
Gewicht	ca. 1,5 kg
Abmessungen	B: 335 mm H: 300 mm T: 215 mm

Inklusive 4 Gewindemuffen

BF362-1


Netzladegerät 1,5A geeignet für 17 AH Akkus



VdS-Anerkennung: G 209196

Gehäuse inklusive getaktetem Netzladegerät mit Platz für 2 x 17 AH Akkus.

Technische Daten	
Nennspannung	230 V AC
Nennfrequenz	50 Hz ... 60 Hz
Ausgangsspannung	24 V DC
Ausgangsstrom	max. 1,5 A
Umgebungstemperatur	5 °C ... 40 °C
Abmessungen	B: 404 mm H: 404 mm T: 110 mm
CE-Zertifikat	0786-CPD-20891

 Gewährleistung beschränkt auf 12 Monate.

Zubehör

- 12AH / 12V Bleiakku Yuasa
- 17AH / 12V Bleiakku Yuasa

BF562-5


Netzladegerät für bis zu 18Ah Akkus



VdS-Anerkennung: G 220016

Gehäuse inklusive getaktetem Netzladegerät mit Platz für 2 x 17 Ah Yuasa Akkus.

Technische Daten	
Nennspannung	230 V AC 50/60Hz mit einer Nennleistungsaufnahme von 1,3 mA
Nennfrequenz	50 Hz ... 60 Hz
Ausgangsspannung	30 V DC
Ausgangsstrom	max. 5 A
CE-Zertifikat	2831-CPR-F2656

 Gewährleistung beschränkt auf 12 Monate.

Zubehör

- 12AH / 12V Bleiakku Yuasa
- 17AH / 12V Bleiakku Yuasa

BF560-12


12 V Netzladegerät 2 A für einen 7 AH Akku mit Kunststofftür und Kunststoffgehäuse



VdS-Anerkennung: G 218032


Gehäuse inklusive getaktetem Netzladegerät mit Platz für 1 x 7 AH Akku.

Technische Daten	
Nennspannung	230 V AC 50/60 Hz mit einer Nennleistungsaufnahme von 400 mA
Nennfrequenz	50 Hz ... 60 Hz
Ausgangsspannung	15 V DC
Ausgangsstrom	max. 2 A
Abmessungen	B: 380 mm H: 235 mm T: 96 mm
CE-Zertifikat	2831-CPR-F2283

 Gewährleistung beschränkt auf 12 Monate.

Zubehör

- 7AH / 12V Bleiakku Yuasa

 Für alle Akkus gilt eine beschränkte Gewährleistung auf 12 Monate. Akkupreise unterliegen starken Schwankungen. Akkus sind grundsätzlich vom Austausch und von der Rücknahme ausgeschlossen.

NP7-12

ehemals 7 AH / 12V



Bleiakku Yuasa 12V 7 Ah

VdS-Anerkennung: G 189099

Technische Daten	
Abmessungen	B: 65 mm H: 94 mm T: 151 mm

NP12-12

ehemals 12 AH / 12V



Bleiakku Yuasa 12V 12 Ah

VdS-Anerkennung: G 189170

Technische Daten	
Abmessungen	B: 98 mm H: 94 mm T: 151 mm

NP17-12

ehemals 17 AH / 12V



Bleiakku Yuasa 12V 17 Ah

VdS-Anerkennung: G 197022

Technische Daten	
Abmessungen	B: 76 mm H: 167 mm T: 181 mm

NP24-12

ehemals 24 AH / 12V



Bleiakku Yuasa 12V 24 Ah

VdS-Anerkennung: G 182026

Technische Daten	
Abmessungen	B: 175 mm H: 125 mm T: 166 mm

NP38-12

ehemals 38 AH / 12V



Bleiakku Yuasa 12V 38 Ah

VdS-Anerkennung: G 182024

Technische Daten	
Abmessungen	B: 165 mm H: 170 mm T: 197 mm

NP65-12

ehemals 65 AH / 12V



Bleiakku Yuasa 12V 65 Ah

VdS-Anerkennung: G 183008

Technische Daten	
Abmessungen	B: 166 mm H: 174 mm T: 350 mm





ISO/IEC 27001 ZERTIFIZIERT

HERSTELLERUNABHÄNGIG



#### Unserer Software als On Premise Lösung

Neben der Installation unserer Software beraten und unterstützen wir Dich bei der Vorbereitung der notwendigen Infrastruktur.



#### Individualisierung unserer Software (bei On Premise)

Bei Bedarf entwickeln wir neue Funktionen oder passen die bestehende Software Deinen Anforderungen an.



#### Premium Support

Bei Bedarf unterstützen wir Dich bei der Inbetriebnahme unserer Systeme als auch bei der Lösung technischer Probleme.



#### Maximale Sicherheit Ihrer Daten

durch ein gemäß ISO/IEC 27001 zertifiziertes Informationssicherheits-Managementsystem (ISMS)



#### Kompatibilität zu anderen Anbietern digitaler Lösungen

z.B. Schnittstellen zu Foxtag, detectortesters und CLSS by Honeywell



Dein kreativer Partner für  
digitale Lösungen  
in der Brandmeldetechnik



### Intelligente Ringbuselemente

Selbsttestende Melder  
Automatische Brandmelder  
Meldersockel  
Meldersockelzubehör  
Lüftungskanalmelder  
Module der Serie OPAL  
Linienförmiger Rauchmelder  
Handfeuermelder der Serie OPAL

NFSTI-OPT

NEU



Leistungsmerkmale

- Zwei LEDs auf jedem Sensor ermöglichen 360°-Alarmanzeige
- Eine LED-Fernanzeige ist als optionales Zubehör erhältlich, das mit den StandardSockelklemmen verdrahtet wird
- Der NFSTI-Sensor enthält einen Kurzschlussisolator
- Drehschalter für die Adressauswahl: von 01 bis 159
- Diebstahlsicherung, um zu verhindern, dass das Gerät ohne Werkzeug aus dem Sockel entfernt werden kann
- Steuerbar sowohl im OPAL- als auch im CLIP-Protokoll (Selbsttest-Modus benötigt OPAL)
- Eingebautes Rauch-Selbsttestmodul ermöglicht bis zu hundert Tests über die gesamte Lebensdauer des Melders.
- Das Selbsttestmodul ist mit einem Gebläse ausgestattet, um den Rauch gleichmäßig in der optischen Kammer zu verteilen und zu prüfen, ob die Raucheinlassstellen frei und der Melder nicht abgedeckt ist

Selbsttest Optischer Brandmelder

VdS-Anerkennung: G 222063

NOTIFIER-Melder aus unserer Selbsttest-Reihe mit Selbsttest-Funktion, integriertem Bluetooth-Beacon und Isolator. Das patentierte Selbsttest-Design führt echte Sensortests durch, indem es echten Rauch erzeugt, um den optischen Sensor zu testen. Das kleine Gebläse im Gerät bläst das Aerosol aus der Detektionskammer durch die Raucheinlassöffnungen des Melders, um zu prüfen, ob diese frei sind. Die Selbsttestfunktionen sind nur mit NOTIFIER INSPIRE Brandmelderzentralen kompatibel und erfordern die Anbindung an Honeywell CLSS.

Technische Daten	
Betriebsstrom	200 µA @ 24 VDC
Ruhestrom @ 24 V DC	4,5 mA
Alarmstrom @ 24 V DC	2 mA
Maximaler Selbsttest-Alarmstrom	300 mA @ 15 VDC, 180 mA @ 24 VDC
Betriebsluftgeschwindigkeitsbereich	0 ... 20 m/s
Betriebsluftgeschwindigkeitsbereich Selbsttest	0 ... 1,5 m/s
Anwendungstemperatur	-5°C ... +47°C
Rel. Luftfeuchte	10% ... 93%, nicht kondensierend
Material	PC/ABS
Farbe	reinweiß, ähnlich RAL 9003
Gewicht	ca. 110 g
Abmessungen	Ø: 102 mm H: 55 mm (inkl. Sockel B50AP)

**Zubehör**  
B501AP Ringbus-Standardsockel, Farbe: reinweiß

NFSTI-SMT2

NEU



Leistungsmerkmale

- Zwei LEDs auf jedem Sensor ermöglichen 360°-Alarmanzeige
- Eine LED-Fernanzeige ist als optionales Zubehör erhältlich, das mit den StandardSockelklemmen verdrahtet wird
- Der NFSTI-Sensor enthält einen Kurzschlussisolator
- Drehschalter für die Adressauswahl: von 01 bis 159
- Diebstahlsicherung, um zu verhindern, dass das Gerät ohne Werkzeug aus dem Sockel entfernt werden kann
- Steuerbar sowohl im OPAL- als auch im CLIP-Protokoll (Selbsttest-Modus benötigt OPAL)
- Eingebautes Rauch-Selbsttestmodul ermöglicht bis zu hundert Tests über die gesamte Lebensdauer des Melders.
- Das Selbsttestmodul ist mit einem Gebläse ausgestattet, um den Rauch gleichmäßig in der optischen Kammer zu verteilen und zu prüfen, ob die Raucheinlassstellen frei und der Melder nicht abgedeckt ist.

Selbsttest Optisch-Thermischer Brandmelder

VdS-Anerkennung: G 222064

Optisch-Thermischer Melder aus unserer Selbsttest-Reihe mit Selbsttest-Funktion, integriertem Bluetooth-Beacon und Isolator. Das patentierte Selbsttest-Design führt echte Sensortests durch, in dem es den Thermistor sicher erhitzt und auch echten Rauch erzeugt, um den optischen Sensor zu testen. Das kleine Gebläse im Gerät bläst das Aerosol aus der Detektionskammer durch die Raucheinlassöffnungen des Melders, um zu prüfen, ob diese frei sind. Die Selbsttestfunktionen sind nur mit NOTIFIER INSPIRE Brandmelderzentralen kompatibel und erfordern die Anbindung an Honeywell CLSS.

Technische Daten	
Betriebsstrom	200 µA @ 24 VDC
Ruhestrom @ 24 V DC	4,5 mA
Alarmstrom @ 24 V DC	2 mA
Maximaler Selbsttest-Alarmstrom	300 mA @ 15 VDC, 180 mA @ 24 VDC
Betriebsluftgeschwindigkeitsbereich	0 ... 20 m/s
Betriebsluftgeschwindigkeitsbereich Selbsttest	0 ... 1,5 m/s
Einstellung auf feste Temperatur	Anstiegsgeschwindigkeit 10° C/Minute Temperaturerfassung (Kat. A1R)
Anwendungstemperatur	-5°C ... +47°C
Rel. Luftfeuchte	10% ... 93%, nicht kondensierend
Material	PC/ABS
Farbe	reinweiß, ähnlich RAL 9003
Gewicht	ca. 110 g
Abmessungen	Ø: 102 mm H: 55 mm (inkl. Sockel B50AP)

**Zubehör**  
B501AP Ringbus-Standardsockel, Farbe: reinweiß

NFSTI-THE

NEU



Leistungsmerkmale

- Zwei LEDs auf jedem Sensor ermöglichen 360°-Alarmanzeige
- Eine LED-Fernanzeige ist als optionales Zubehör erhältlich, das mit den StandardSockelklemmen verdrahtet wird
- Der NFSTI-Sensor enthält einen Kurzschlussisolator
- Drehschalter für die Adressauswahl: von 01 bis 159
- Diebstahlsicherung, um zu verhindern, dass das Gerät ohne Werkzeug aus dem Sockel entfernt werden kann
- Steuerbar sowohl im OPAL- als auch im CLIP-Protokoll (Selbsttest-Modus benötigt OPAL)
- Eingebautes Hitze-Selbsttestmodul

Selbsttest Thermischer Brandmelder

VdS-Anerkennung: G 222062

Thermischer Melder aus unserer Selbsttest-Reihe mit Selbsttest-Funktion, integriertem Bluetooth-Beacon und Isolator. Das patentierte Selbsttest-Design führt echte Sensortests durch, indem es den Thermistor sicher erhitzt, um den thermischen Sensor zu testen. Die Selbsttestfunktionen sind nur mit NOTIFIER INSPIRE Brandmelderzentralen kompatibel und erfordern die Anbindung an Honeywell CLSS.

Technische Daten	
Betriebsstrom	200 µA @ 24 VDC
Ruhestrom @ 24 V DC	4,5 mA
Alarmstrom @ 24 V DC	2 mA
Maximaler Selbsttest-Alarmstrom	7 mA @ 15 VDC, 5 mA @ 24 VDC
Einstellung auf feste Temperatur & ROR	58° C, Anstiegsgeschwindigkeit 10° C/Minute Temperaturerfassung (Kat. A1R)
Einstellung für hohe Temperatur	78° C (Kat. BS)
Einstellung für feste Temperatur	58° C (Kat. A1S)
Anwendungstemperatur	-5°C ... +47°C
Rel. Luftfeuchte	10% ... 93%, nicht kondensierend
Material	PC/ABS
Farbe	reinweiß, ähnlich RAL 9003
Gewicht	ca. 110 g
Abmessungen	Ø: 102 mm H: 55 mm (inkl. Sockel B50AP)

**Zubehör**  
B501AP Ringbus-Standardsockel, Farbe: reinweiß



Serie OPAL

NFXI-OPT

Optischer Rauchmelder, Farbe: reinweiß



Leistungsmerkmale

- 159 Adressen einstellbar über bewährte Dekadenschalter
- Zwei Leuchtdioden ermöglichen 360°-Alarmanzeige
- Melder-LEDs ermöglichen die Zustandsanzeige der Melder in roter, gelber und grüner Farbe
- Einfache Installation - auch in großer Höhe - durch Bajonettverschluss
- Unempfindlich gegen hohe Windgeschwindigkeiten oder Druckschwankungen
- Automatische Wartungsanzeige
- Lokale Test- und Messmöglichkeiten
- Abnehmbarer Deckel zur leichten Reinigung
- Leicht zu demontierender und zu reinigender Insektenschutz
- Gekapseltes Meldergehäuse verhindert das Eindringen von Feuchtigkeit oder Kriechtieren (täuschungsalarmsicher)
- Geschützt gegen Verpolung
- Diebstahlsicherung
- Sehr niedriger Stromverbrauch
- Keine Elektronik im Sockel

VdS-Anerkennung: G 209003

Intelligenter optischer Rauchmelder mit integriertem Isolator nach DIN EN54-17. Rauchmelder geprüft nach DIN EN54-7. Die optische Messkammer erlaubt eine verbesserte Reaktion auf alle Brandarten, durch eine effektivere Verwendung des größeren Messkammervolumens, bei gleichzeitiger Steigerung der Fehlalarmsicherheit. Melder und Sockel sind aus mechanischer und elektrischer Sicht 100% abwärtskompatibel zu den Meldern der Serie 700.

Technische Daten

Betriebsspannung	15 ... 28 V DC
Ruhestrom @ 24 V DC	0,2 mA
Alarmstrom @ 24 V DC	3,5 mA
Anwendungstemperatur	-30 °C ... 70 °C
Rel. Luftfeuchte	< 10 %
Material	PC/ABS
Farbe	reinweiß, ähnlich RAL 9003
Gewicht	ca. 95 g
Abmessungen	Ø: 102 mm H: 51 mm Maße inkl. Sockel B50AP
CE-Zertifikat	0786-CPD-20640

Zubehör

B501AP	Ringbus-Standardsockel, Farbe: reinweiß
RMK400AP	Montagesockelzusatz für uP-Montage, Farbe: reinweiß
SMK400EAP	Montagesockelzusatz, aP-Montage, seiti. Kabeleinf., PG-Verschraubung
WB-1AP	Feuchtraum-Montagesockelzusatz
STI 9601	Melderschutzgitter
STI 9602	Melderschutzgitter
MPA 0805 DE	Melder-Parallelanzeige nach DIN 14623
IRK-E-SI	Melder-Parallelanzeige
200/350	Meldermontagekonsole klappbar, 200 mm bis 350 mm
400/550	Meldermontagekonsole klappbar, 400 mm bis 550 mm
D-80	Melderabhängekonsolle für Decke
W-150	Melderwinkelkonsole
SO-90	Meldermontagekonsole für schräge Decken

NFXI-OPT-BK

Optischer Rauchmelder, Farbe: schwarz



VdS-Anerkennung: G 209003

Wie NFXI-OPT, jedoch Gehäusefarbe schwarz.

Technische Daten

Ruhestrom @ 24 V DC	0,2 mA
Anwendungstemperatur	-30 °C ... 70 °C
Rel. Luftfeuchte	< 10 %
Farbe	schwarz, ähnlich RAL 9011
Gewicht	ca. 95 g
Abmessungen	Ø: 102 mm H: 51 mm Maße inkl. Sockel
CE-Zertifikat	0786-CPD-20640

Leistungsmerkmale

- 159 Adressen einstellbar über bewährte Dekadenschalter
- Zwei Leuchtdioden ermöglichen 360°-Alarmanzeige
- Melder-LEDs ermöglichen die Zustandsanzeige der Melder in roter, gelber und grüner Farbe
- Einfache Installation - auch in großer Höhe - durch Bajonettverschluss
- Unempfindlich gegen hohe Windgeschwindigkeiten oder Druckschwankungen
- Automatische Wartungsanzeige
- Lokale Test- und Messmöglichkeiten
- Abnehmbarer Deckel zur leichten Reinigung
- Leicht zu demontierender und zu reinigender Insektenschutz
- Gekapseltes Meldergehäuse verhindert das Eindringen von Feuchtigkeit oder Kriechtieren (täuschungsalarmsicher)
- Geschützt gegen Verpolung
- Diebstahlsicherung
- Sehr niedriger Stromverbrauch
- Keine Elektronik im Sockel

Zubehör

B501AP-BK	Ringbus-Standardsockel, Farbe: schwarz
RMK400AP	Montagesockelzusatz, uP-Montage, Farbe: reinweiß
SMK400EAP	Montagesockelzusatz, aP-Montage
WB-1AP	Feuchtraum-Montagesockelzusatz
STI 9601	Melderschutzgitter
STI 9602	Melderschutzgitter
MPA 0805 DE	Melder-Parallelanzeige nach DIN 14623
IRK-E-SI	Melder-Parallelanzeige
200/350	Meldermontagekonsole klappbar, 200 mm bis 350 mm
400/550	Meldermontagekonsole klappbar, 400 mm bis 550 mm
D-80	Melderabhängekonsolle für Decke
W-150	Melderwinkelkonsole
SO-90	Meldermontagekonsole für schräge Decken



NFXI-SMT2

Mehrfachsensorrauchmelder OT, Farbe: reinweiß



Leistungsmerkmale

- Melder und Sockel sind aus mechanischer und elektrischer Sicht 100% abwärtskompatibel zu den Meldern der Serie 700
- 159 Adressen einstellbar über bewährte Dekadenschalter
- Zwei Leuchtdioden ermöglichen 360°-Alarmanzeige
- Melder-LEDs ermöglichen die Zustandsanzeige der Melder in roter, gelber und grüner Farbe
- Einfache Installation - auch in großer Höhe - durch Bajonettverschluss
- Unempfindlich gegen hohe Windgeschwindigkeiten oder Druckschwankungen
- Automatische Wartungsanzeige
- Lokale Test- und Messmöglichkeiten
- Abnehmbarer Deckel zur leichten Reinigung
- Leicht zu demontierender und zu reinigender Insektenschutz
- Gekapseltes Meldergehäuse verhindert das Eindringen von Feuchtigkeit oder Kriechtieren (täuschungsalarmsicher)
- Geschützt gegen Verpolung
- Diebstahlsicherung
- Sehr niedriger Stromverbrauch
- Keine Elektronik im Sockel

VdS-Anerkennung: G 209002

Intelligenter optisch-thermischer Mehrfachsensorrauchmelder mit integriertem Isolator nach DIN EN 54-17. Thermomelder geprüft nach DIN EN 54-5, Klasse A1R. Rauchmelder geprüft nach DIN EN 54-7. Getestet nach CEA 4021 als Mehrfachsensormelder. Die optische Messkammer erlaubt eine verbesserte Reaktion auf alle Brandarten, durch eine effektivere Verwendung des größeren Messkammervolumens, bei gleichzeitiger Steigerung der Fehlalarmsicherheit.

Technische Daten

Betriebsspannung	15 ... 28 V DC
Ruhestrom @ 24 V DC	0,2 mA
Alarmstrom @ 24 V DC	3,5 mA
Ansprechtemperatur	58 °C
Ansprechverhalten	Klasse A1R (Therm.)
Anwendungstemperatur	-30 °C ... 70 °C
Rel. Luftfeuchte	< 10 %
Material	PC/ABS
Farbe	reinweiß, ähnlich RAL 9003
Gewicht	ca. 97 g
Abmessungen	Ø: 102 mm H: 60 mm Maße inkl. Sockel B501AP
CE-Zertifikat	0786-CPD-20639

Zubehör

B501AP	Ringbus-Standardsockel, Farbe: reinweiß
RMK400AP	Montagesockelzusatz für uP-Montage, Farbe: reinweiß
SMK400EAP	Montagesockelzusatz, aP-Montage
WB-1AP	Feuchtraum-Montagesockelzusatz
STI 9601	Melderschutzgitter
STI 9602	Melderschutzgitter
MPA 0805 DE	Melder-Parallelanzeige nach DIN 14623
IRK-E-SI	Melder-Parallelanzeige
200/350	Meldermontagekonsole klappbar, 200 mm bis 350 mm
400/550	Meldermontagekonsole klappbar, 400 mm bis 550 mm
D-80	Melderabhängenkonsole für Decke
W-150	Melderwinkelkonsole
SO-90	Meldermontagekonsole für schräge Decken

NFXI-SMT2-BK

Mehrfachsensorrauchmelder OT, Farbe: schwarz



Leistungsmerkmale

- Melder und Sockel sind aus mechanischer und elektrischer Sicht 100% abwärtskompatibel zu den Meldern der Serie 700
- 159 Adressen einstellbar über bewährte Dekadenschalter
- Zwei Leuchtdioden ermöglichen 360°-Alarmanzeige
- Melder-LEDs ermöglichen die Zustandsanzeige der Melder in roter, gelber und grüner Farbe
- Einfache Installation - auch in großer Höhe - durch Bajonettverschluss
- Unempfindlich gegen hohe Windgeschwindigkeiten oder Druckschwankungen
- Automatische Wartungsanzeige
- Lokale Test- und Messmöglichkeiten
- Abnehmbarer Deckel zur leichten Reinigung
- Leicht zu demontierender und zu reinigender Insektenschutz
- Gekapseltes Meldergehäuse verhindert das Eindringen von Feuchtigkeit oder Kriechtieren (täuschungsalarmsicher)
- Geschützt gegen Verpolung
- Diebstahlsicherung
- Sehr niedriger Stromverbrauch
- Keine Elektronik im Sockel

VdS-Anerkennung: G 209002

Wie NFXI-SMT2, jedoch in Gehäusefarbe schwarz.

Technische Daten

Betriebsspannung	15 ... 28 V DC
Ruhestrom @ 24 V DC	0,2 mA
Alarmstrom @ 24 V DC	3,5 mA
Ansprechtemperatur	58 °C
Ansprechverhalten	Klasse A1R (Therm.)
Anwendungstemperatur	-30 °C ... 70 °C
Rel. Luftfeuchte	< 10 %
Material	PC/ABS
Farbe	schwarz, ähnlich RAL 9011
Gewicht	ca. 97 g
Abmessungen	Ø: 102 mm H: 60 mm Maße inkl. Sockel B501AP
CE-Zertifikat	0786-CPD-20639

Zubehör

B501AP-BK	Ringbus-Standardsockel, Farbe: schwarz
RMK400AP	Montagesockelzusatz für uP-Montage, Farbe: reinweiß
SMK400EAP	Montagesockelzusatz, aP-Montage
WB-1AP	Feuchtraum-Montagesockelzusatz
STI 9601	Melderschutzgitter
STI 9602	Melderschutzgitter
MPA 0805 DE	Melder-Parallelanzeige nach DIN 14623
IRK-E-SI	Melder-Parallelanzeige
200/350	Meldermontagekonsole klappbar, 200 mm bis 350 mm
400/550	Meldermontagekonsole klappbar, 400 mm bis 550 mm
D-80	Melderabhängenkonsole für Decke
W-150	Melderwinkelkonsole
SO-90	Meldermontagekonsole für schräge Decken

NFXI-SMT3

Mehrfachsensorrauchmelder OTIR, Farbe: reinweiß



Leistungsmerkmale

- Melder und Sockel sind aus mechanischer und elektrischer Sicht 100% abwärtskompatibel zu den Meldern der Serie 700
- 159 Adressen einstellbar über bewährte Dekadenschalter
- Zwei Leuchtdioden ermöglichen 360°-Alarmanzeige
- Melder-LEDs ermöglichen die Zustandsanzeige der Melder in roter, gelber und grüner Farbe
- Einfache Installation - auch in großer Höhe - durch Bajonettverschluss
- Unempfindlich gegen hohe Windgeschwindigkeiten oder Druckschwankungen
- Automatische Wartungsanzeige
- Lokale Test- und Messmöglichkeiten
- Abnehmbarer Deckel zur leichten Reinigung
- Leicht zu demontierender und zu reinigender Insektenschutz
- Gekapseltes Meldergehäuse verhindert das Eindringen von Feuchtigkeit oder Kriechtieren (täuschungsalarmsicher)
- Geschützt gegen Verpolung
- Diebstahlsicherung
- Sehr niedriger Stromverbrauch
- Keine Elektronik im Sockel

VdS-Anerkennung: G 209001

Intelligenter optisch-thermischer-IR Mehrfachsensorrauchmelder mit integriertem Isolator nach DIN EN 54-17. Der Rauchmelder ist geprüft nach DIN EN 54-7, der Thermomelder nach DIN EN 54-5, Klasse A1R. Der SMART3 ist nach CEA 4021 als Mehrfachsensormelder getestet. Die optische Messkammer erlaubt eine verbesserte Reaktion auf alle Brandarten, durch eine effektivere Verwendung des größeren Messkammervolumens, bei gleichzeitiger Steigerung der Fehlalarm-sicherheit. Der IR-Sensor ermöglicht es, eine Wärme/ Flammensignatur des Brandes zu erkennen. Somit wird eine ähnlich schnelle Reaktion wie bei einem Ionisationsrauchmelder erreicht.

Technische Daten

Betriebsspannung	15 ... 28 V DC
Ruhestrom @ 24 V DC	0,2 mA
Alarmstrom @ 24 V DC	3,5 mA
Ansprechtemperatur	58 °C
Ansprechverhalten	Klasse A1R (Therm.)
Anwendungstemperatur	-30 °C ... 70 °C
Rel. Luftfeuchte	< 10 %
Material	PC/ABS
Farbe	reinweiß, ähnlich RAL 9003
Gewicht	ca. 100 g
Abmessungen	Ø: 102 mm H: 63 mm Maße inkl. Sockel B501AP
CE-Zertifikat	0786-CPD-20638

Zubehör

B501AP	Ringbus-Standardsockel, Farbe: reinweiß
RMK400AP	Montagesockelzusatz für uP-Montage, Farbe: reinweiß
SMK400EAP	Montagesockelzusatz, aP-Montage
WB-1AP	Feuchtraum-Montagesockelzusatz
STI 9601	Melderschutzgitter
STI 9602	Melderschutzgitter
MPA 0805 DE	Melder-Parallelanzeige nach DIN 14623
IRK-E-SI	Melder-Parallelanzeige
200/350	Meldermontagekonsole klappbar, 200 mm bis 350 mm
400/550	Meldermontagekonsole klappbar, 400 mm bis 550 mm
D-80	Melderabhängenkonsole für Decke
W-150	Melderwinkelkonsole
SO-90	Meldermontagekonsole für schräge Decken

NFXI-TFIX58

Thermomaximalmelder, Farbe: reinweiß



Leistungsmerkmale

- 159 Adressen einstellbar über bewährte Dekadenschalter
- Zwei Leuchtdioden ermöglichen 360°-Alarmanzeige
- Melder-LEDs ermöglichen die Zustandsanzeige der Melder in roter, gelber und grüner Farbe
- Einfache Installation - auch in großer Höhe - durch Bajonettverschluss
- Unempfindlich gegen hohe Windgeschwindigkeiten oder Druckschwankungen
- Lokale Test- und Messmöglichkeiten
- Abnehmbarer Deckel zur leichten Reinigung
- Geschützt gegen Verpolung
- Diebstahlsicherung
- Sehr niedriger Stromverbrauch
- Keine Elektronik im Sockel

VdS-Anerkennung: G 209004

Intelligenter Thermomaximalmelder mit integriertem Isolator nach DIN EN54-17, Auslösetemperatur ca. 58°C. Thermomelder geprüft nach DIN EN54-5, Klasse A1S. Melder und Sockel sind aus mechanischer und elektrischer Sicht 100% abwärtskompatibel zu den Meldern der Serie 700.

Technische Daten

Betriebsspannung	15 ... 28 V DC
Ruhestrom @ 24 V DC	0,16 mA
Alarmstrom @ 24 V DC	3,5 mA
Überwachungshöhe	7,5 m
Ansprechtemperatur	58 °C
Ansprechverhalten	Klasse A1S
Anwendungstemperatur	-30 °C ... 70 °C
Rel. Luftfeuchte	< 10 %
Material	PC/ABS
Farbe	reinweiß, ähnlich RAL 9003
Gewicht	ca. 87 g
Abmessungen	Ø: 102 mm H: 60 mm Maße inkl. Sockel B501AP
CE-Zertifikat	0786-CPD-20641

Zubehör

B501AP	Ringbus-Standardsockel, Farbe: reinweiß
RMK400AP	Montagesockelzusatz für uP-Montage, Farbe: reinweiß
SMK400EAP	Montagesockelzusatz, aP-Montage
WB-1AP	Feuchtraum-Montagesockelzusatz
STI 9601	Melderschutzgitter
STI 9602	Melderschutzgitter
MPA 0805 DE	Melder-Parallelanzeige nach DIN 14623
IRK-E-SI	Melder-Parallelanzeige
200/350	Meldermontagekonsole klappbar, 200 mm bis 350 mm
400/550	Meldermontagekonsole klappbar, 400 mm bis 550 mm
D-80	Melderabhängenkonsole für Decke
W-150	Melderwinkelkonsole
SO-90	Meldermontagekonsole für schräge Decken

Thermomaximalmelder, Farbe: reinweiß

VdS-Anerkennung: G 209005

Intelligenter Thermomaximalmelder mit integriertem Isolator nach DIN EN54-17, Auslösetemperatur ca. 78°C. Thermomelder geprüft nach DIN EN54-5, Klasse BS. Melder und Sockel sind aus mechanischer und elektronischer Sicht 100% abwärtskompatibel zu den Meldern der Serie 700.

Technische Daten

Betriebsspannung	15 ... 28 V DC
Ruhestrom @ 24 V DC	0,16 mA
Alarmstrom @ 24 V DC	3,5 mA
Überwachungshöhe	6 m
Ansprechtemperatur	78 °C
Ansprechverhalten	Klasse BS
Anwendungstemperatur	-30 °C ... 70 °C
Rel. Luftfeuchte	< 10 %
Material	PC/ABS
Farbe	reinweiß, ähnlich RAL 9003
Gewicht	ca. 87 g
Abmessungen	Ø: 102 mm H: 60 mm Maße inkl. Sockel B501AP
CE-Zertifikat	0786-CPD-20642

Zubehör

B501AP	Ringbus-Standardsockel, Farbe: reinweiß
RMK400AP	Montagesockelzusatz für uP-Montage, Farbe: reinweiß
SMK400EAP	Montagesockelzusatz, aP-Montage
WB-1AP	Feuchtraum-Montagesockelzusatz
STI 9601	Melderschutzgitter
STI 9602	Melderschutzgitter
MPA 0805 DE	Melder-Parallelanzeige nach DIN 14623
IRK-E-SI	Melder-Parallelanzeige
200/350	Meldermontagekonsole klappbar, 200 mm bis 350 mm
400/550	Meldermontagekonsole klappbar, 400 mm bis 550 mm
D-80	Melderabhängenkonsole für Decke
W-150	Melderwinkelkonsole
SO-90	Meldermontagekonsole für schräge Decken

NFXI-TDIFF

Thermodifferentialmelder, Farbe: reinweiß



Leistungsmerkmale

- 159 Adressen einstellbar über bewährte Dekadenschalter
- Zwei Leuchtdioden ermöglichen 360°-Alarmanzeige
- Melder-LEDs ermöglichen die Zustandsanzeige der Melder in roter, gelber und grüner Farbe
- Einfache Installation - auch in großer Höhe - durch Bajonettverschluss
- Unempfindlich gegen hohe Windgeschwindigkeiten oder Druckschwankungen
- Lokale Test- und Messmöglichkeiten
- Abnehmbarer Deckel zur leichten Reinigung
- Geschützt gegen Verpolung
- Diebstahlsicherung
- Sehr niedriger Stromverbrauch
- Keine Elektronik im Sockel

VdS-Anerkennung: G 209006

Intelligenter Thermodifferentialmelder mit integriertem Isolator nach DIN EN54-17, Auslösetemperatur ca. 58°C/ Anstieg 10° pro Minute. Thermomelder geprüft nach DIN EN54-5, Klasse A1R. Melder und Sockel sind aus mechanischer und elektrischer Sicht 100% abwärtskompatibel zu den Meldern der Serie 700.

Technische Daten

Betriebsspannung	15 ... 28 V DC
Ruhestrom @ 24 V DC	0,16 mA
Alarmstrom @ 24 V DC	3,5 mA
Überwachungshöhe	7,5 m
Ansprechtemperatur	ca. 58 °C bzw. Anstieg von 10 °C / min.
Ansprechverhalten	Klasse A1R (Therm.)
Anwendungstemperatur	-30 °C ... 70 °C
Rel. Luftfeuchte	< 10 %
Material	PC/ABS
Farbe	reinweiß, ähnlich RAL 9003
Gewicht	ca. 87 g
Abmessungen	Ø: 102 mm H: 60 mm Maße inkl. Sockel B501AP
CE-Zertifikat	0786-CPD-20643

Zubehör

B501AP	Ringbus-Standardsockel, Farbe: reinweiß
RMK400AP	Montagesockelzusatz für uP-Montage, Farbe: reinweiß
SMK400EAP	Montagesockelzusatz, aP-Montage
WB-1AP	Feuchtraum-Montagesockelzusatz
STI 9601	Melderschutzgitter
STI 9602	Melderschutzgitter
MPA 0805 DE	Melder-Parallelanzeige nach DIN 14623
IRK-E-SI	Melder-Parallelanzeige
200/350	Meldermontagekonsole klappbar, 200 mm bis 350 mm
400/550	Meldermontagekonsole klappbar, 400 mm bis 550 mm
D-80	Melderabhängekonsole für Decke
W-150	Melderwinkelkonsole
SO-90	Meldermontagekonsole für schräge Decken

NFXI-TDIFF-BK

Thermodifferentialmelder, Farbe: schwarz



VdS-Anerkennung: G 209006

Wie NFXI-TDIFF, jedoch schwarz.

Technische Daten

Farbe	schwarz, ähnlich RAL 9011
-------	---------------------------

NFXI-VIEW



Leistungsmerkmale

- Rauchmelder geprüft nach DIN EN54-7
- Extrem flache Bauweise für architektonisch anspruchsvolle Umgebungen
- Einfache Installation - auch in großer Höhe - durch Bajonettverschluss
- Automatische Wartungsanzeige
- Lokale Test- und Messmöglichkeiten
- Abnehmbarer Deckel zur leichten Reinigung
- Leicht zu demontierender und zu reinigender Insektenschutz
- Gekapseltes Meldergehäuse verhindert das Eindringen von Feuchtigkeit oder Kriechtieren
- Geschützt gegen Verpolung
- Diebstahlsicherung
- Sehr niedriger Stromverbrauch
- Zwei Leuchtdioden ermöglichen 360°-Alarmanzeige
- Keine Elektronik im Sockel
- Große Auswahl an verschiedenen Sockeln

VIEW intelligenter adressierbarer Rauchmelder, hohe Empfindlichkeit

VdS-Anerkennung: G 219062

CPR-Nummer: 0832-CPR-F2557

Der NFXI-VIEW ist ein adressierbarer Rauchmelder für hochempfindliche Anwendungen. Diese Melder sind für den Schutz offener Bereiche ausgelegt und müssen mit der Brandmelderzentrale verbunden werden, die ein kompatibles geschütztes Kommunikationsprotokoll für die Überwachung und Steuerung verwenden. Jedes Gerät kann seine eigene einzigartige Adresse haben, die über zwei Adressschalter an der Unterseite des Melders eingestellt wird. Zwei Rot-/Grün-/Gelb-LEDs an jedem Melder ermöglichen eine lokale 360°-sichtbare Melderanzeige. Die Ausgabe des Melders erfordert einen ausgereiften Algorithmus in der Brandmelderzentrale, einschließlich einer Driftkompensation, um das Signal zu verarbeiten.

Technische Daten

Betriebsspannung	15 ... 32 V DC
Ruhestrom	250 µA
Empfindlichkeit	0,06%
Gewicht	ca. 110 g
Abmessungen	Ø: 102 mm H: 59 mm (inkl. Sockel B 501AP)
CE-Zertifikat	0832-CPR-F2557
Einstellungswerte	Alarm Level 1 0.06%/m smoke obs. (0.02%/ft) Alarm Level 2 0.10%/m smoke obs. (0.03%/ft) Alarm Level 3 0.16%/m smoke obs. (0.05%/ft) Alarm Level 4 0.33%/m smoke obs. (0.10%/ft) Alarm Level 5 0.66%/m smoke obs. (0.20%/ft) Alarm Level 6 1.65%/m smoke obs. (0.50%/ft) Alarm Level 7 3.24%/m smoke obs. (1.00%/ft) Alarm Level 8 4.85%/m smoke obs. (1.50%/ft) Alarm Level 9 6.41%/m smoke obs. (2.00%/ft)

Zubehör

B501AP	Ringbus-Standardsockel, Farbe: reinweiß
RMK400AP	Montagesockelzusatz für uP-Montage, Farbe: reinweiß
SMK400EAP	Montagesockelzusatz, aP-Montage
WB-1AP	Feuchtraum-Montagesockelzusatz
STI 9601	Melderschutzgitter
STI 9602	Melderschutzgitter
MPA 0805 DE	Melder-Parallelanzeige nach DIN 14623
IRK-E-SI	Melder-Parallelanzeige
200/350	Meldermontagekonsole klappbar, 200 mm bis 350 mm
400/550	Meldermontagekonsole klappbar, 400 mm bis 550 mm
D-80	Melderabhängekonsole für Decke
W-150	Melderwinkelkonsole
SO-90	Meldermontagekonsole für schräge Decken



IRX-751CTEM-W

Mehrfachsensorrauchmelder SMART<sup>4</sup>, Farbe: reinweiß



Leistungsmerkmale

- Der erste wirkliche 4 Sensor-Multikriterienmelder
- Integrierter IR-Sensor zur Verifizierung des Feuer-alarms
- CO-Gassensor zur schnellsten Erkennung von Schwelbränden
- Höchste Fehlalarmsicherheit
- Automatische Driftkompensation des optischen Rauchsensors und des CO-Sensors
- Intelligente, algorithmische, verknüpfte Auswertung der gesamten Sensoren
- Szenarien, welche auf die Umgebungsbedingungen angepasst werden können
- Rauchmelder geprüft nach DIN EN54-7
- Thermomelder geprüft nach DIN EN54-5
- Einfache Installation - auch in großer Höhe - durch Bajonettverschluss
- Unempfindlich gegen hohe Windgeschwindigkeiten oder Druckschwankungen
- Automatische Wartungsanzeige
- Lokale Test- und Messmöglichkeiten
- Abnehmbarer Deckel zur leichten Reinigung
- Leicht zu demontierender und zu reinigender Insek-tenschutz
- Gekapseltes Meldergehäuse verhindert das Eindringen von Feuchtigkeit oder Kriechtieren (täuschungsalarmsicher)
- Geschützt gegen Verpolung
- Diebstahlsicherung
- Sehr niedriger Stromverbrauch
- Zwei Leuchtdioden ermöglichen 360°-Alarmanzeige
- Keine Elektronik im Sockel
- Große Auswahl an verschiedenen Sockeln

VdS-Anerkennung: G 207056

Der SMART4 ist die logische Weiterentwicklung des optisch-thermischen Multisensorrauchmel-ders. Er kombiniert 4 Sensoren mit unterschiedlichen Kriterien zu einer Wirkeinheit:

- Der CO-Sensor, unter Benutzung der EC Zellen Technologie, zur Erkennung von CO Gasen eines Feuers
- der IR-Sensor, zur Messung der Umgebungslichtverhältnisse und Flammensignaturen
- der optische Rauchsensor zur Erkennung von Rauch- und Rußpartikeln und
- dem thermischen Sensor zur Detektion von Temperaturänderung.


Die Integration der kontinuierlichen Überwachung der 4 Hauptelemente eines Brandes ermöglicht die schnellste Erkennung eines Feuers, bei gleichzeitig höchster Immunität gegen Störgrößen. Die Philosophie bei der Entwicklung des SMART4 war, einen Melder zu erschaffen der im Normal-betrieb die höchst mögliche Immunität gegen Störgrößen besitzt, jedoch bei Erkennung der typi-schen Kriterien eines Feuers äußerst sensibel reagiert.

Dieser Entwicklung folgend, werden zur maximalen Reduzierung von Falschalarmen zeitweilige Störgrößen erkannt und ignoriert.

Der SMART4 beinhaltet eine integrierte, erweiterte, algorithmische Intelligenz, welche sich dyna-misch an die Messergebnisse der einzelnen Sensoren bzw. der Brandkenngößen anpasst. Dieses ermöglicht eine kontinuierliche, zeitnahe Anpassung an wechselnde Umgebungsbedingungen. Basierend auf den verschiedenen Sensorsignalen werden die Schwellenwerte der Sensoren dyna-misch durch die Melderintelligenz gesteuert.

Technische Daten

Betriebsspannung	15 ... 32 V DC
Ruhestrom @ 24 V DC	0,2 mA
Ansprechtemperatur	60 °C
Ansprechverhalten	Klasse A1R (Therm.)
Luftgeschwindigkeit	0 m/s ... 20 m/s
Anwendungstemperatur	-20 °C ... 55 °C
Rel. Luftfeuchte	< 90 % (ohne Betauung)
Farbe	reinweiß, ähnlich RAL 9003
Gewicht	ca. 102 g
Abmessungen	Ø: 102 mm H: 69.5 mm Maße inkl. Sockel B501AP
CE-Zertifikat	0832-CPR-F0749

 Nur in Verbindung mit INSPIRE, NF 300, NF 3000, NF 500, bzw. NF 5000, ab V.4.33, LIB V11 & E-LIB 4.02 V11

Zubehör

B 524 IEFT-1WH	Sockel mit integr. Isolator für Melder Serien 700 und OPAL, Farbe: reinweiß
B501AP	Ringbus-Standardsockel, Farbe: reinweiß
B 524 HTR-W	Sockel mit integrierter Melderheizung für den NOTIFIER Ringbus
STI 9601	Melderschutzgitter
STI 9602	Melderschutzgitter
RMK400AP	Montagesockelzusatz für uP-Montage, Farbe: reinweiß
SMK400EAP	Montagesockelzusatz, aP-Montage
WB-1AP	Feuchtraum-Montagesockelzusatz
MPA 0805 DE	Melder-Parallelanzeige nach DIN 14623
IRK-E-SI	Melder-Parallelanzeige
200/350	Meldermontagekonsole klappbar, 200 mm bis 350 mm
400/550	Meldermontagekonsole klappbar, 400 mm bis 550 mm
D-80	Melderabhängenkonsole für Decke
W-150	Melderwinkelkonsole
SO-90	Meldermontagekonsole für schräge Decken

Serie OPAL-IV

NFX-OPT-IV

Optischer Rauchmelder, Farbe: weiß, ohne Isolator



VdS-Anerkennung: G 209009

Technische Daten

Ruhestrom @ 24 V DC	0,2 mA
Anwendungstemperatur	-30 °C ... 70 °C
Rel. Luftfeuchte	< 10 %
Farbe	weiß, ähnlich RAL 9001
Gewicht	ca. 95 g
Abmessungen	Ø: 102 mm H: 51 mm (inkl. Sockel B501AP-IV)
CE-Zertifikat	0786-CPD-20646

Leistungsmerkmale

- Rauchmelder geprüft nach DIN EN54-7
- Die neue optische Messkammer erlaubt eine verbes-serte Reaktion auf alle Brandarten, durch eine effek-tive Verwendung des größeren Messkammervolu-mens, bei gleichzeitiger Steigerung der Fehlalarmsi-cherheit
- Melder und Sockel sind aus mechanischer und elekt-ronischer Sicht 100% abwärtskompatibel zu den Meldern der Serie 700
- 159 Adressen einstellbar über bewährte Dekaden-schalter
- Zwei Leuchtdioden ermöglichen 360°- Alarmanzeige
- Melder-LEDs ermöglichen die Zustandsanzeige der Melder in roter, gelber und grüner Farbe
- Einfache Installation - auch in großer Höhe - durch Bajonettverschluss
- Unempfindlich gegen hohe Windgeschwindigkeiten oder Druckschwankungen
- Automatische Wartungsanzeige
- Lokale Test- und Messmöglichkeiten
- Abnehmbarer Deckel zur leichten Reinigung
- Leicht zu demontierender und zu reinigender Insek-tenschutz
- Gekapseltes Meldergehäuse verhindert das Eindringen von Feuchtigkeit oder Kriechtieren (täuschungsalarmsicher)
- Geschützt gegen Verpolung
- Diebstahlsicherung
- Sehr niedriger Stromverbrauch
- Keine Elektronik im Sockel

Zubehör

B501AP-IV	Standardsockel für den NOTIFIER Ringbus
B 524 IEFT-1	Sockel mit integriertem Isolator für Melder der Serie 700 und OPAL
RMK400AP-IV	Montagesockelzusatz für uP-Montage
SMK400EAP-IV	Montagesockelzusatz, aP-Montage
WB-1AP-IV	Feuchtraum-Montagesockelzusatz
STI 9601	Melderschutzgitter
STI 9602	Melderschutzgitter
MPA 0805 DE	Melder-Parallelanzeige nach DIN 14623
IRK-E-SI	Melder-Parallelanzeige
200/350	Meldermontagekonsole klappbar, 200 mm bis 350 mm
400/550	Meldermontagekonsole klappbar, 400 mm bis 550 mm
D-80	Melderabhängenkonsole für Decke
W-150	Melderwinkelkonsole
SO-90	Meldermontagekonsole für schräge Decken

NFX-SMT2-IV

Mehrfachsensorrauchmelder OT, Farbe: weiß, ohne Isolator



VdS-Anerkennung: G 209008

Technische Daten

Ruhestrom @ 24 V DC	0,2 mA
Ansprechtemperatur	58 °C
Ansprechverhalten	Klasse A1R (Therm.)
Anwendungstemperatur	-30 °C ... 70 °C
Rel. Luftfeuchte	< 10 %
Farbe	weiß, ähnlich RAL 9001
Gewicht	ca. 97 g
Abmessungen	Ø: 102 mm H: 60 mm (inkl. Sockel B501AP-IV)
CE-Zertifikat	0786-CPD-20645

Leistungsmerkmale

- Rauchmelder geprüft nach DIN EN54-7
- Thermomelder geprüft nach DIN EN54-5
- Getestet nach CEA 4021 als Mehrfachsensormelder
- Die neue optische Messkammer erlaubt eine verbesserte Reaktion auf alle Brandarten, durch eine effektivere Verwendung des größeren Messkammervolumens, bei gleichzeitiger Steigerung der Fehlalarm-sicherheit
- Melder und Sockel sind aus mechanischer und elektronischer Sicht 100% abwärtskompatibel zu den Meldern der Serie 700
- 159 Adressen einstellbar über bewährte Dekadenschalter
- Zwei Leuchtdioden ermöglichen 360°-Alarmanzeige
- Melder-LEDs ermöglichen die Zustandsanzeige der Melder in roter, gelber und grüner Farbe
- Einfache Installation - auch in großer Höhe - durch Bajonettverschluss
- Unempfindlich gegen hohe Windgeschwindigkeiten oder Druckschwankungen
- Automatische Wartungsanzeige
- Lokale Test- und Messmöglichkeiten
- Abnehmbarer Deckel zur leichten Reinigung
- Leicht zu demontierender und zu reinigender Insektenschutz
- Gekapseltes Meldergehäuse verhindert das Eindringen von Feuchtigkeit oder Kriechtieren (täuschungsalarmsicher)
- Geschützt gegen Verpolung
- Diebstahlsicherung
- Sehr niedriger Stromverbrauch
- Keine Elektronik im Sockel

Zubehör

B501AP-IV	Standardsockel für den NOTIFIER Ringbus
B 524 IEFT-1	Sockel mit integriertem Isolator für Melder der Serie 700 und OPAL
RMK400AP-IV	Montagesockelzusatz für uP-Montage
SMK400EAP-IV	Montagesockelzusatz, aP-Montage
WB-1AP-IV	Feuchtraum-Montagesockelzusatz
STI 9601	Melderschutzgitter
STI 9602	Melderschutzgitter
MPA 0805 DE	Melder-Parallelanzeige nach DIN 14623
IRK-E-SI	Melder-Parallelanzeige
200/350	Meldermontagekonsole klappbar, 200 mm bis 350 mm
400/550	Meldermontagekonsole klappbar, 400 mm bis 550 mm
D-80	Melderabhängekonsole für Decke
W-150	Melderwinkelkonsole
SO-90	Meldermontagekonsole für schräge Decken

NFX-SMT3-IV

Mehrfachsensorrauchmelder OTIR, Farbe: weiß, ohne Isolator



VdS-Anerkennung: G 209007

Technische Daten

Ruhestrom @ 24 V DC	0,2 mA
Ansprechtemperatur	58 °C
Ansprechverhalten	Klasse A1R (Therm.)
Anwendungstemperatur	-30 °C ... 70 °C
Rel. Luftfeuchte	< 10 %
Farbe	weiß, ähnlich RAL 9001
Gewicht	ca. 100 g
Abmessungen	Ø: 102 mm H: 63 mm (inkl. Sockel B501AP-IV)
CE-Zertifikat	0786-CPD-20644

Leistungsmerkmale

- Rauchmelder geprüft nach DIN EN54-7
- Thermomelder geprüft nach DIN EN54-5
- Getestet nach CEA 4021 als Mehrfachsensormelder
- Die neue optische Messkammer erlaubt eine verbesserte Reaktion auf alle Brandarten, durch eine effektivere Verwendung des größeren Messkammervolumens, bei gleichzeitiger Steigerung der Fehlalarm-sicherheit
- Der IR-Sensor ermöglicht es, eine Wärme/Flammensignatur des Brandes zu erkennen. Dies ermöglicht ihm eine ähnlich schnelle Reaktion wie ein Ionisationsrauchmelder.
- Melder und Sockel sind aus mechanischer und elektronischer Sicht 100% abwärtskompatibel zu den Meldern der Serie 700
- 159 Adressen einstellbar über bewährte Dekadenschalter
- Zwei Leuchtdioden ermöglichen 360°-Alarmanzeige
- Melder-LEDs ermöglichen die Zustandsanzeige der Melder in roter, gelber und grüner Farbe
- Einfache Installation - auch in großer Höhe - durch Bajonettverschluss
- Unempfindlich gegen hohe Windgeschwindigkeiten oder Druckschwankungen
- Automatische Wartungsanzeige
- Lokale Test- und Messmöglichkeiten
- Abnehmbarer Deckel zur leichten Reinigung
- Leicht zu demontierender und zu reinigender Insektenschutz
- Gekapseltes Meldergehäuse verhindert das Eindringen von Feuchtigkeit oder Kriechtieren (täuschungsalarmsicher)
- Geschützt gegen Verpolung
- Diebstahlsicherung
- Sehr niedriger Stromverbrauch
- Keine Elektronik im Sockel

Zubehör

B501AP-IV	Standardsockel für den NOTIFIER Ringbus
B 524 IEFT-1	Sockel mit integriertem Isolator für Melder der Serie 700 und OPAL
RMK400AP-IV	Montagesockelzusatz für uP-Montage
SMK400EAP-IV	Montagesockelzusatz, aP-Montage
WB-1AP-IV	Feuchtraum-Montagesockelzusatz
STI 9601	Melderschutzgitter
STI 9602	Melderschutzgitter
MPA 0805 DE	Melder-Parallelanzeige nach DIN 14623
IRK-E-SI	Melder-Parallelanzeige
200/350	Meldermontagekonsole klappbar, 200 mm bis 350 mm
400/550	Meldermontagekonsole klappbar, 400 mm bis 550 mm
D-80	Melderabhängekonsole für Decke
W-150	Melderwinkelkonsole
SO-90	Meldermontagekonsole für schräge Decken

NFX-SMT3-BK

Mehrfachsensorrauchmelder OTIR OPAL, schwarz, ohne Isolator



Wie NFX-SMT3-IV, jedoch schwarz.

NFX-TFIX58-IV

Thermomaximalmelder 58 °C, Farbe: weiß, ohne Isolator



VdS-Anerkennung: G 209010

Technische Daten

Ruhestrom @ 24 V DC	0,16 mA
Überwachungshöhe	7,5 m
Ansprechtemperatur	58 °C
Ansprechverhalten	Klasse A1S
Anwendungstemperatur	-30 °C ... 70 °C
Rel. Luftfeuchte	< 10 %
Farbe	weiß, ähnlich RAL 9001
Gewicht	ca. 87 g
Abmessungen	Ø: 102 mm H: 60 mm (inkl. Sockel B501AP-IV)
CE-Zertifikat	0786-CPD-20647

Leistungsmerkmale

- Thermomelder geprüft nach DIN EN54-5
- Melder und Sockel sind aus mechanischer und elektrischer Sicht 100% abwärtskompatibel zu den Meldern der Serie 700
- 159 Adressen einstellbar über bewährte Dekadenschalter
- Zwei Leuchtdioden ermöglichen 360°-Alarmanzeige
- Melder-LEDs ermöglichen die Zustandsanzeige der Melder in roter, gelber und grüner Farbe
- Einfache Installation - auch in großer Höhe - durch Bajonettverschluss
- Unempfindlich gegen hohe Windgeschwindigkeiten oder Druckschwankungen
- Automatische Wartungsanzeige
- Lokale Test- und Messmöglichkeiten
- Abnehmbarer Deckel zur leichten Reinigung
- Leicht zu demontierender und zu reinigender Insektenschutz
- Gekapseltes Meldergehäuse verhindert das Eindringen von Feuchtigkeit oder Kriechtieren (täuschungsalarmsicher)
- Geschützt gegen Verpolung
- Diebstahlsicherung
- Sehr niedriger Stromverbrauch
- Keine Elektronik im Sockel

Zubehör

B501AP-IV	Standardsockel für den NOTIFIER Ringbus
B 524 IEFT-1	Sockel mit integriertem Isolator für Melder der Serie 700 und OPAL
RMK400AP-IV	Montagesockelzusatz für uP-Montage
SMK400EAP-IV	Montagesockelzusatz, aP-Montage
WB-1AP-IV	Feuchtraum-Montagesockelzusatz
STI 9601	Melderschutzgitter
STI 9602	Melderschutzgitter
MPA 0805 DE	Melder-Parallelanzeige nach DIN 14623
IRK-E-SI	Melder-Parallelanzeige
200/350	Meldermontagekonsole klappbar, 200 mm bis 350 mm
400/550	Meldermontagekonsole klappbar, 400 mm bis 550 mm
D-80	Melderabhängekonsole für Decke
W-150	Melderwinkelkonsole
SO-90	Meldermontagekonsole für schräge Decken

NFX-TFIX78-IV

Thermomaximalmelder 78 °C, Farbe: weiß, ohne Isolator



VdS-Anerkennung: G 209011

Technische Daten

Ruhestrom @ 24 V DC	0,16 mA
Überwachungshöhe	6 m
Ansprechtemperatur	78 °C
Ansprechverhalten	Klasse BS
Anwendungstemperatur	-30 °C ... 70 °C
Rel. Luftfeuchte	< 10 %
Farbe	weiß, ähnlich RAL 9001
Gewicht	ca. 87 g
Abmessungen	Ø: 102 mm H: 60 mm (inkl. Sockel B501AP-IV)
CE-Zertifikat	0786-CPD-20648

Leistungsmerkmale

- Thermomelder geprüft nach DIN EN54-5
- Melder und Sockel sind aus mechanischer und elektrischer Sicht 100% abwärtskompatibel zu den Meldern der Serie 700
- 159 Adressen einstellbar über bewährte Dekadenschalter
- Zwei Leuchtdioden ermöglichen 360°-Alarmanzeige
- Melder-LEDs ermöglichen die Zustandsanzeige der Melder in roter, gelber und grüner Farbe
- Einfache Installation - auch in großer Höhe - durch Bajonettverschluss
- Unempfindlich gegen hohe Windgeschwindigkeiten oder Druckschwankungen
- Lokale Test- und Messmöglichkeiten
- Abnehmbarer Deckel zur leichten Reinigung
- Geschützt gegen Verpolung
- Diebstahlsicherung
- Sehr niedriger Stromverbrauch
- Keine Elektronik im Sockel

Zubehör

B501AP-IV	Standardsockel für den NOTIFIER Ringbus
B 524 IEFT-1	Sockel mit integriertem Isolator für Melder der Serie 700 und OPAL
RMK400AP-IV	Montagesockelzusatz für uP-Montage
SMK400EAP-IV	Montagesockelzusatz, aP-Montage
WB-1AP-IV	Feuchtraum-Montagesockelzusatz
STI 9601	Melderschutzgitter
STI 9602	Melderschutzgitter
MPA 0805 DE	Melder-Parallelanzeige nach DIN 14623
IRK-E-SI	Melder-Parallelanzeige
200/350	Meldermontagekonsole klappbar, 200 mm bis 350 mm
400/550	Meldermontagekonsole klappbar, 400 mm bis 550 mm
D-80	Melderabhängekonsole für Decke
W-150	Melderwinkelkonsole
SO-90	Meldermontagekonsole für schräge Decken

NFX-TDIFF-IV

Thermodifferentialmelder, Farbe: weiß, ohne Isolator



VdS-Anerkennung: G 209212

Technische Daten

Ruhestrom @ 24 V DC	0,16 mA
Überwachungshöhe	7,5 m
Ansprechtemperatur	ca. 58 °C bzw. Anstieg von 10 °C / min.
Ansprechverhalten	Klasse A1R (Therm.)
Anwendungstemperatur	-30 °C ... 70 °C
Rel. Luftfeuchte	< 10 %
Farbe	weiß, ähnlich RAL 9001
Gewicht	ca. 87 g
Abmessungen	Ø: 102 mm H: 60 mm (inkl. Sockel B501AP-IV)
CE-Zertifikat	0786-CPD-20649

Leistungsmerkmale

- Thermomelder geprüft nach DIN EN54-5
- Melder und Sockel sind aus mechanischer und elektrischer Sicht 100% abwärtskompatibel zu den Meldern der Serie 700
- 159 Adressen einstellbar über bewährte Dekadenschalter
- Zwei Leuchtdioden ermöglichen 360°-Alarmanzeige
- Melder-LEDs ermöglichen die Zustandsanzeige der Melder in roter, gelber und grüner Farbe
- Einfache Installation - auch in großer Höhe - durch Bajonettverschluss
- Unempfindlich gegen hohe Windgeschwindigkeiten oder Druckschwankungen
- Lokale Test- und Messmöglichkeiten
- Abnehmbarer Deckel zur leichten Reinigung
- Geschützt gegen Verpolung
- Diebstahlsicherung
- Sehr niedriger Stromverbrauch
- Keine Elektronik im Sockel

Zubehör

B501AP-IV	Standardsockel für den NOTIFIER Ringbus
B 524 IEFT-1	Sockel mit integriertem Isolator für Melder der Serie 700 und OPAL
RMK400AP-IV	Montagesockelzusatz für uP-Montage
SMK400EAP-IV	Montagesockelzusatz, aP-Montage
WB-1AP-IV	Feuchtraum-Montagesockelzusatz
STI 9601	Melderschutzgitter
STI 9602	Melderschutzgitter
MPA 0805 DE	Melder-Parallelanzeige nach DIN 14623
IRK-E-SI	Melder-Parallelanzeige
200/350	Meldermontagekonsole klappbar, 200 mm bis 350 mm
400/550	Meldermontagekonsole klappbar, 400 mm bis 550 mm
D-80	Melderabhängekonsole für Decke
W-150	Melderwinkelkonsole
SO-90	Meldermontagekonsole für schräge Decken



IRX-751CTEM-IV

Mehrfachsensorrauchmelder SMART4, Farbe: weiß



Leistungsmerkmale

- Der erste wirkliche 4 Sensor-Multikriterienmelder
- Integrierter IR-Sensor zur Verifizierung des Feuer-alarms
- CO-Gassensor zur schnellsten Erkennung von Schwelbränden
- Höchste Fehlalarmsicherheit
- Automatische Driftkompensation des optischen Rauchsensors und des CO-Sensors
- Intelligente, algorithmische, verknüpfte Auswertung der gesamten Sensoren
- Szenarien, welche auf die Umgebungsbedingungen angepasst werden können
- Rauchmelder geprüft nach DIN EN54-7
- Thermomelder geprüft nach DIN EN54-5
- Einfache Installation - auch in großer Höhe - durch Bajonettverschluss
- Unempfindlich gegen hohe Windgeschwindigkeiten oder Druckschwankungen
- Automatische Wartungsanzeige
- Lokale Test- und Messmöglichkeiten
- Abnehmbarer Deckel zur leichten Reinigung
- Leicht zu demontierender und zu reinigender Insektenschutz
- Gekapseltes Meldergehäuse verhindert das Eindringen von Feuchtigkeit oder Kriechtieren (täuschungsalarmsicher)
- Geschützt gegen Verpolung
- Diebstahlsicherung
- Sehr niedriger Stromverbrauch
- Zwei Leuchtdioden ermöglichen 360°-Alarmanzeige
- Keine Elektronik im Sockel
- Große Auswahl an verschiedenen Sockeln

VdS-Anerkennung: G 207056

Der SMART<sup>4</sup> ist die logische Weiterentwicklung des optisch-thermischen Multisensorrauchmelders. Er kombiniert 4 Sensoren mit unterschiedlichen Kriterien zu einer Wirkeinheit:

- Der CO-Sensor, unter Benutzung der EC Zellen Technologie, zur Erkennung von CO Gasen eines Feuers
- der IR-Sensor, zur Messung der Umgebungslichtverhältnisse und Flammensignaturen
- der optische Rauchsensor zur Erkennung von Rauch- und Rußpartikeln und
- dem thermischen Sensor zur Detektion von Temperaturänderung.


Die Integration der kontinuierlichen Überwachung der 4 Hauptelemente eines Brandes ermöglicht die schnellste Erkennung eines Feuers, bei gleichzeitiger höchster Immunität gegen Störgrößen. Die Philosophie bei der Entwicklung des SMART<sup>4</sup> war, einen Melder zu erschaffen der im Normalbetrieb die höchst mögliche Immunität gegen Störgrößen besitzt, jedoch bei Erkennung der typischen Kriterien eines Feuers äußerst sensibel reagiert.

Dieser Entwicklung folgend, werden zur maximalen Reduzierung von Falschalarmen zeitweilige Störgrößen erkannt und ignoriert.

Der SMART<sup>4</sup> beinhaltet eine integrierte, erweiterte, algorithmische Intelligenz, welche sich dynamisch an die Messergebnisse der einzelnen Sensoren bzw. der Brandkenngößen anpasst. Dieses ermöglicht eine kontinuierliche, zeitnahe Anpassung an wechselnde Umgebungsbedingungen. Basierend auf den verschiedenen Sensorsignalen werden die Schwellenwerte der Sensoren dynamisch durch die Melderintelligenz gesteuert.

Technische Daten

Ruhestrom @ 24 V DC	0,2 mA
Ansprechtemperatur	60 °C
Ansprechverhalten	Klasse A1R (Therm.)
Luftgeschwindigkeit	0 m/s ... 20 m/s
Anwendungstemperatur	-20 °C ... 55 °C
Rel. Luftfeuchte	< 90 % (ohne Betauung)
Farbe	weiß, ähnlich RAL 9001
Gewicht	ca. 102 g
Abmessungen	Ø: 102 mm H: 69,5 mm Maße inkl. Sockel B501AP

 Nur in Verbindung mit INSPIRE, NF 300, NF 3000, NF 500, bzw. NF 5000, ab V.4.33, LIB V11 & E-LIB 4.02 V11

Zubehör

B501AP-IV	Standardsockel für den NOTIFIER Ringbus
B 524 IEFT-1	Socket mit integriertem Isolator für Melder der Serie 700 und OPAL
B 524 HTR	Socket mit integrierter Melderheizung für den NOTIFIER Ringbus
STI 9601	Melderschutzgitter
STI 9602	Melderschutzgitter
RMK400AP-IV	Montagesockelzusatz für uP-Montage
SMK400EAP-IV	Montagesockelzusatz, aP-Montage
WB-1AP-IV	Feuchtraum-Montagesockelzusatz
MPA 0805 DE	Melder-Parallelanzeige nach DIN 14623
IRK-E-SI	Melder-Parallelanzeige
200/350	Meldermontagekonsole klappbar, 200 mm bis 350 mm
400/550	Meldermontagekonsole klappbar, 400 mm bis 550 mm
D-80	Melderabhängekonsole für Decke
W-150	Melderwinkelkonsole
SO-90	Meldermontagekonsole für schräge Decken

IDX-751 AE



Optischer Rauchmelder (Ex) für NF-Ringbus

VdS-Anerkennung: G 209130

Optische Rauchmelder ist ideal für Installationen in klassifizierten Zonen (Zonen 0, 1 und 2). Mit manueller und automatischer Testfunktion und dedizierter manueller Richtungswahl (01-99). Enthält zwei LEDs zur Alarmanzeige und einen Fernanzeigegausgang.

Technische Daten

Ruhestrom @ 24 V DC	0,22 mA
Rel. Luftfeuchte	< 10 %
Farbe	weiß, ähnlich RAL 9001
Gewicht	ca. 112,5 g
Abmessungen	Ø: 102 mm H: 46,5 mm (inkl. Sockel B501AP-IV)
CE-Zertifikat	0832-CPD-0201


 Diese adressierbare Stichleitung vom Ringbus aus muss über ein Modul Typ IMX-1E erfolgen.

IMX-1E



Fehlertrennmodul

Das Notifier IMX-1E Fehlertrennmodul ist für die Verwendung mit analog adressierbaren Systemen und in Verbindung mit eigensicheren fotoelektrischen Rauchsensoren IDX-751 vorgesehen. Außerdem dient das Notifier IMX-1E Fehlertrennmodul als Schnittstelle zwischen der Zentrale sowie bis zu maximal 15 x IDX-751 Rauchsensoren. Das IMX-1E muss ebenfalls in Verbindung mit einer galvanischen Trennbarriere Y72221 verwendet werden.

 Um einen korrekten Betrieb zu gewährleisten, darf das IMX-1E außerdem nur an eine gelistete kompatible Zentrale angeschlossen werden.

Benötigt einen IDX-751 AE Rauchmelder und galvanischen Isolator Y72221-L4

Y72221-L4



Ex-Barriere für eigensichere Systeme

Galvanische Isolatoren sind die ideale Lösung für sichere Stromübertragung in explosionsgefährdeten Bereichen. Sie sind speziell entwickelt, um Gleichstrom von einem sicheren Bereich auf die Last im explosionsgefährdeten Umfeld mit einer 24V-DC-Nennspannung zu übertragen. Mit der Übertragung eines Wechselstromsignals von 0,6 bis 24V ermöglicht der Isolator eine reibungslose Kommunikation mit den IDX-751 AE-Rauchmelder in explosionsgefährdeten Zonen.


B501AP

Ringbus-Standardsockel, Farbe: reinweiß



Standardsockel einschließlich Klemmen für Schirm und Parallelanzeige.

<b>Technische Daten</b>	
Kabeleinführung	uP, aP
Farbe	reinweiß, ähnlich RAL 9003
Gewicht	ca. 39 g
Abmessungen	Ø: 102 mm H: 22.5 mm

 Dieser Standardsockel ist sowohl für Melder, als auch Alarmgeber der NFXI-Reihe geeignet.

B501AP-BK


Standardsockel für den NOTIFIER Ringbus, Farbe: schwarz



**VdS-Anerkennung: siehe Melder**

Standardsockel einschließlich Klemmen für Schirm und Parallelanzeige.

<b>Technische Daten</b>	
Kabeleinführung	uP, aP
Farbe	schwarz, ähnlich RAL 9011
Gewicht	ca. 39 g
Abmessungen	Ø: 102 mm H: 22.5 mm

 Dieser Standardsockel ist sowohl für Melder, als auch Alarmgeber der NFXI-Reihe geeignet.


B501AP-IV

Standardsockel für den NOTIFIER Ringbus



**VdS-Anerkennung: siehe Melder**

<b>Technische Daten</b>	
Gehäuse	PC/ABS
Farbe	weiß, ähnlich RAL 9001
Gewicht	ca. 39 g
Abmessungen	Ø: 102 mm H: 22.5 mm

 Dieser Standardsockel ist sowohl für Melder, als auch Alarmgeber der NFX-Reihe geeignet.

B524IEFT-1W

Sockel mit integriertem Isolator für Melder der Serie 700 und OPAL, Farbe: reinweiß



**VdS-Anerkennung: G 200100**

Sockel einschließlich Klemmen für Schirm und Parallelanzeige.

<b>Technische Daten</b>	
Ruhestrom	ca. 10 mA
Kabeleinführung	uP, aP
Umgebungstemperatur	-30 °C ... 70 °C
Rel. Luftfeuchte	< 10 %
Farbe	reinweiß, ähnlich RAL 9003
Gewicht	ca. 90 g
Abmessungen	Ø: 102 mm H: 26 mm
CE-Zertifikat	0832-CPD-0925

B524IEFT-1

Sockel mit integriertem Isolator der Serie OPAL



**VdS-Anerkennung: G 200100**

Sockel einschließlich Klemmen für Schirm und Parallelanzeige.

<b>Technische Daten</b>	
Ruhestrom	ca. 10 mA
Kabeleinführung	uP, aP
Umgebungstemperatur	-30 °C ... 70 °C
Rel. Luftfeuchte	< 10 %
Farbe	weiß, ähnlich RAL 9001
Gewicht	ca. 90 g
Abmessungen	Ø: 102 mm H: 26 mm
CE-Zertifikat	0832-CPD-0925

B524HTR-W

Sockel mit integrierter Melderheizung für den NOTIFIER Ringbus



Für Anwendung in unbeheizten Räumen, wo Kondensation innerhalb der Messkammer zu Alarmen bzw. Störungen führen kann.

<b>Technische Daten</b>	
Leistungsaufnahme	2,6 W @ 28 V (Heizung)
Kabeleinführung	uP, aP
Farbe	reinweiß, ähnlich RAL 9003
Gewicht	ca. 92 g
Abmessungen	Ø: 102 mm H: 36 mm

B524HTR

Sockel mit integrierter Melderheizung für den NOTIFIER Ringbus



Für Anwendung in unbeheizten Räumen, wo Kondensation innerhalb der Messkammer zu Alarmen bzw. Störungen führen kann.

<b>Technische Daten</b>	
Leistungsaufnahme	2,6 W @ 28 V (Heizung)
Kabeleinführung	uP, aP
Farbe	weiß, ähnlich RAL 9001
Gewicht	ca. 92 g
Abmessungen	Ø: 102 mm H: 36 mm

SMK400EAP



Montagesockelzusatz für aP-Montage zur seitlichen Kabeleinführung mit PG-Verschraubung

In Verbindung mit den Sockeln B524IEFT-1W, B501AP, B524RTE-W und B524HTR-W, sowie Sockeln der Serie 800.

Technische Daten	
Kabeleinführung	uP, aP
Farbe	reinweiß, ähnlich RAL 9003
Gewicht	ca. 80 g
Abmessungen	H: 36 mm

Zubehör	
B 524 IEFT-1WH	Socket m. integr. Isolator f. Melder Serie 700 und OPAL, reinweiß
B501AP	Ringbus-Standardsocket, Farbe: reinweiß
B 524 HTR-W	Socket mit integrierter Melderheizung für den NOTIFIER Ringbus

Montagesockelzusatz für aP-Montage zur seitlichen Kabeleinführung mit PG-Verschraubung

In Verbindung mit den Sockeln B524IEFT-1, B501AP-IV, B524RTE und B524HTR, sowie Sockeln der Serie 800.

Technische Daten	
Kabeleinführung	uP, aP
Farbe	weiß, ähnlich RAL 9001
Gewicht	ca. 80 g
Abmessungen	H: 36 mm

Zubehör	
B 524 IEFT-1	Socket mit integr. Isolator für Melder Serie 700 und OPAL
B501AP-IV	Standardsocket für den NOTIFIER Ringbus
B 524 HTR	Socket mit integrierter Melderheizung für den NOTIFIER Ringbus
B 524 FTXE	Socket der Serie 700

SMK400E



RMK400AP



Montagesockelzusatz für uP-Montage, Farbe: reinweiß

In Verbindung mit den Sockeln B524IEFT-1W, B501AP, B524HTR-W, sowie Sockeln der Serie 800.

Technische Daten	
Kabeleinführung	uP
Farbe	reinweiß, ähnlich RAL 9003
Gewicht	ca. 100 g
Abmessungen	Ø: 107 mm Ausschnitt

Zubehör	
B 524 IEFT-1WH	Socket m. integr. Isolator f. Melder Serie 700 und OPAL, reinweiß
B501AP	Ringbus-Standardsocket, Farbe: reinweiß
B 524 HTR-W	Socket mit integrierter Melderheizung für den NOTIFIER Ringbus

RMK400AP-IV



Montagesockelzusatz für uP-Montage

In Verbindung mit den Sockeln B524IEFT-1, B501AP-IV, B524HTR und B524FTXE, sowie Sockeln der Serie 800.

Technische Daten	
Kabeleinführung	uP
Material	PC/ABS
Farbe	weiß, ähnlich RAL 9001
Gewicht	ca. 100 g
Abmessungen	Ø: 107 mm Ausschnitt

Zubehör	
B 524 IEFT-1	Socket mit integr. Isolator für Melder Serie 700 und OPAL
B501AP-IV	Standardsocket für den NOTIFIER Ringbus
B 524 HTR	Socket mit integrierter Melderheizung für den NOTIFIER Ringbus
B 524 FTXE	Socket der Serie 700

WB-1AP



Feuchtraum-Montagesockelzusatz

In Verbindung mit den Sockeln B524IEFT-1W, B501AP, B524RTE-W und B524HTR-W, sowie Sockeln der Serie 800.

Technische Daten	
Kabeleinführung	aP mit PG
Schutzart	IP 43
Material	PC/ABS
Farbe	reinweiß, ähnlich RAL 9003
Gewicht	ca. 200 g
Abmessungen	Ø: 107 mm H: 70 mm

Zubehör	
B 524 IEFT-1WH	Socket m. integriertem Isolator f. Melder d. Serie 700 und OPAL, reinweiß
B501AP	Ringbus-Standardsocket, Farbe: reinweiß
B 524 HTR-W	Socket mit integrierter Melderheizung für den NOTIFIER Ringbus
B 401	Standardsocket für Grenzwertmelder

WB-1AP-IV



Feuchtraum-Montagesockelzusatz

In Verbindung mit den Sockeln B524IEFT-1, B501AP-IV, B524RTE, B524HTR und B524FTXE, sowie Sockeln der Serie 800.

Technische Daten	
Kabeleinführung	aP mit PG
Schutzart	IP 43
Material	PC/ABS
Farbe	weiß, ähnlich RAL 9001
Gewicht	ca. 200 g
Abmessungen	Ø: 107 mm H: 70 mm

Zubehör	
B 524 IEFT-1	Socket mit integriertem Isolator für Melder der Serie OPAL
B501AP-IV	Standardsocket für den NOTIFIER Ringbus
B 524 HTR	Socket mit integrierter Melderheizung für den NOTIFIER Ringbus
B 401	Standardsocket für Grenzwertmelder

WB501



Sockeldichtung

Socket-Dichtung für die Meldersockel in Verbindung mit den Sockeln B501AP und B401

Technische Daten	
Kabeleinführung	4 x von oben, 2 x seitlich
Farbe	ähnlich RAL 9003 Signalweiß
Gewicht	ca. 32 g
Abmessungen	d= 106,5mm / h= 26 mm

VPE 10 Stk.



SFT2000 805577

Montageadapter für Zwischendecken



Der Montageadapter wird zur schnellen und sicheren Befestigung von Sockeln der Melderserien OPAL, 700, 800 und ECO 1000 an abgehängte Deckensysteme verwendet. Er erspart den Einsatz spezieller Hohlraumbefestigungen, denn die Befestigungsschrauben des Sockels werden direkt in die Schlitz des Montageadapters eingedreht. Zusätzliche Vorteile bietet der Montageadapter bei Fixierung der Kabel, starrer/ flexibler Verlegerohre und Kabelverschraubungen.

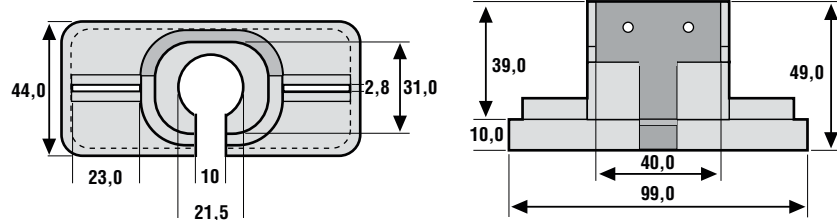
Technische Daten

Material ABS  
Farbe weiß, ähnlich RAL 9001

1 Kabelbinder pro Montageadapter enthalten

10 Stück

Alle Maße in mm



Applikationsbeispiel



STI9601

Melderschutzgitter

Für in uP-verdrahtete Melder.

Technische Daten

Abmessungen Ø: 210 mm H: 70 mm



STI9602

Melderschutzgitter

Mit Aussparung für in aP-verdrahtete Melder.

Technische Daten

Abmessungen Ø: 215 mm H: 108 mm



781550

Schutzkorb



Stahlkorb zum Schutz vor Beschädigung und gegen unbefugtes Entfernen des Gerätes.

Technische Daten

Material Stahl mit Lackierung  
Farbe weiß, ähnlich RAL 9010  
Abmessungen Ø: 140 mm H: 115 mm

Nicht geeignet für den Einsatz in Kombination mit den Signalgebersockeln NBS3D und DBS1224B4W-D.

200/350

Meldermontagekonsole klappbar, 200mm bis 350mm



Geeignet für Melder der Serie OPAL, ECO, 700 und 800.  
Für Boden- und Deckenmontage.

Technische Daten

Einstellwinkel 0 ... 90°  
Höhe 200 ... 350 mm

400/550

Meldermontagekonsole klappbar, 400mm bis 550mm



Geeignet für Melder der Serie OPAL, ECO, 700 und 800.  
Für Boden- und Deckenmontage.

Technische Daten

Einstellwinkel 0 ... 90°  
Höhe 400 ... 550 mm

D-80

Melderabhängekonsolle für Decke




Geeignet für Melder der Serie OPAL, ECO, 700 und 800.

Technische Daten

Abmessungen H: 80 mm (Deckenabstand bis Sockel)

W-150

Melderwinkelkonsole



Geeignet für Melder der Serie OPAL, ECO, 700 und 800.

Technische Daten

Abmessungen B: 150 mm H: 110 mm

SO-90

Meldermontagekonsole für schräge Decken




Geeignet für Melder der Serie OPAL, ECO, 700 und 800.  
Für Ausrichtung von Meldern bei schrägen Decken.

Technische Daten

Einstellwinkel 0 ... 90°

805579

Melder-Montagewinkel

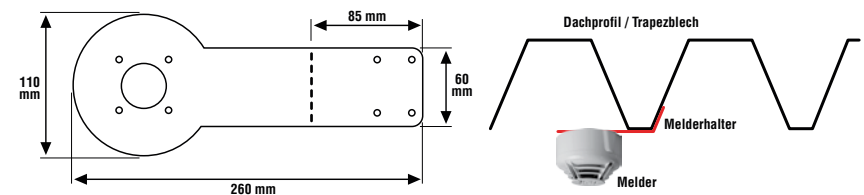


Leistungsmerkmale

- Variable Anpassung an Dachschrägen
- Montage an Wänden zur lotrechten Positionierung der Brandmelder

Verzinkter Stahlblechwinkel mit perforierter Abkantung zur werkzeuglosen Kaltverformung und Anpassung an Dachschrägen.  
Ebenso eignet sich der Winkel zur Montage von Sturzmeldern von Feststellanlagen.  
Vordefinierte Bohrungen zur Montage der Meldersockel sowie vier Bohrlöcher für die Decken- oder Wandmontage.

10 Stück



MPA 0805 DE

Melder-Parallelanzeige nach DIN 14623



Leistungsmerkmale

- Blinkfrequenz über Jumper einstellbar

VdS-Anerkennung: G 208160

Bei der MPA handelt es sich um eine rote LED Anzeige, die parallel mit einem oder mehreren Meldern betrieben wird. Der ausgelöste Melder wird, je nach Jumperstellung durch Blinken oder Konstantlicht angezeigt.  
Die MPA ist in einem zweiteiligen weißen a/P Gehäuse eingebaut. Form, Farben und Anordnung der Leuchtfächen entsprechen den Forderungen des VdS. Der Anschluss erfolgt montagefreundlich mittels Schraubklemmen.  
Das Unterteil mit der Platine kann wahlweise angebohrt oder auf einer 55er Schalterdose befestigt werden. Nach beendeter Installation wird der Deckel nur noch aufgeschnappt.  
Geeignet für die Sockel B401 und B401DG, B501AP, B 524 IEFT-1 und B524 HTR.

Technische Daten

Betriebsspannung 9 ... 30 V DC  
Stromaufnahme 10 mA je nach Betriebsart  
Lagertemperatur -30 °C ... 60 °C  
Schutzart IP 30  
Material Kunststoff Polyamid  
Montage a/P Montage  
Farbe reinweiß, ähnlich RAL 9010  
Gewicht ca. 55 g  
Abmessungen B: 84 mm H: 84 mm T: 35 mm  
CE-Zertifikat 0786-CPD-21064

IRK-E-SI



Melder-Parallelanzeige

Melder-Parallelanzeige zum Beispiel zum Aufbau auf 55 mm-Schalterdosen.  
Geeignet für die Sockel B401 und B401DG, B501AP, B 524 IEFT-1 und B524 HTR.

Technische Daten

Betriebsspannung 2,5 ... 30 V DC  
Kabeleinführung uP  
Umgebungstemperatur -10 °C ... 70 °C  
Rel. Luftfeuchte < 10 %  
Schutzart IP 40  
Gewicht ca. 70 g  
Abmessungen B: 86 mm H: 86 mm T: 36 mm

Zubehör

- B 401 Standard-Sockel für Grenzwertmelder  
B401DG Standard-Sockel – höhere Ausführung  
B501AP Ringbus-Standardsockel, Farbe: reinweiß  
B 524 IEFT-1 Sockel mit integriertem Isolator für Melder der Serie 700 und OPAL  
B 524 HTR Sockel mit integrierter Melderheizung für den NOTIFIER Ringbus

DNRE

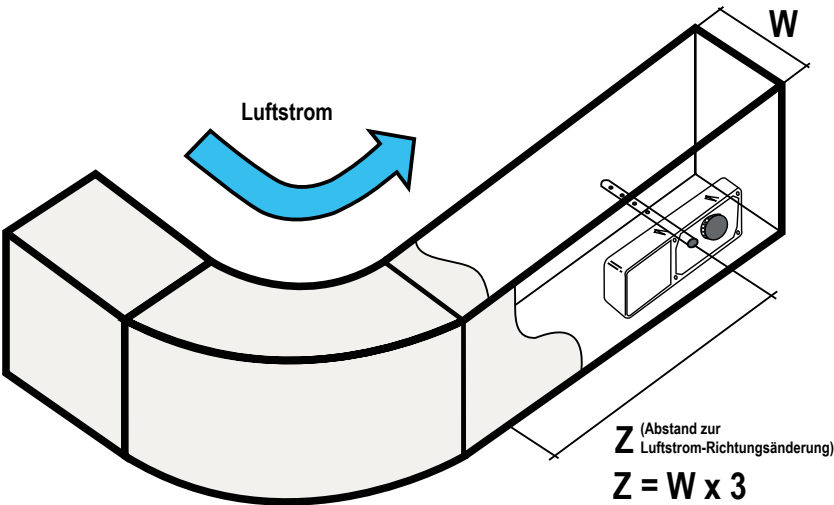


Lüftungskanalmeldergehäuse inkl. Sockel für optischen Rauchmelder NFXI-OPT

Lüftungskanalbausatz zur Erkennung von Rauch in Lüftungskanälen und Klimaanlage.

Technische Daten	
Luftgeschwindigkeit	1,5 m/s ... 20,3 m/s
Umgebungstemperatur	-20 °C ... 70 °C
Lagertemperatur	-30 °C ... 70 °C
Rel. Luftfeuchte	< 0 %
Gewicht	ca. 730 g
Abmessungen	B: 127 mm H: 370 mm T: 64 mm

**Zubehör**  
NFXI-OPT Melder der Serie OPAL



DST1 ehemals DST-1



Lufteintrittsrohr für DNRE und D2E für Kanäle bis 0,3m

Technische Daten	
Abmessungen	L: 315 mm

DST1.5 ehemals DST-1,5



Lufteintrittsrohr für DNRE und D2E für Kanäle 0,3m bis 0,6m

Technische Daten	
Abmessungen	L: 465 mm

DST3 ehemals DST-3



Lufteintrittsrohr für DNRE und D2E für Kanäle 0,6m bis 1,2m

Technische Daten	
Abmessungen	L: 920 mm

DST5 ehemals DST-5



Lufteintrittsrohr für DNRE und D2E für Kanäle 1,2m bis 2,4m

Technische Daten	
Abmessungen	L: 1530 mm

DST10 ehemals DST-10



Lufteintrittsrohr für DNRE und D2E für Kanäle 2,4m bis 3,7m

Technische Daten	
Abmessungen	L: 1570 mm
	L: 1530 mm
	L: 1650 mm

M701E-HC ehemals M701



Steuermodul mit einem Ausgang für den NOTIFIER Ringbus

Für aP-Montage oder Montage auf Hutprofilschiene.  
Zur Ansteuerung von externen Baugruppen wie z. B. Signalgebern oder Brandfallsteuerungen mit 3-farbiger LED und integriertem Isolator. Es sind die beiden Modi überwacht bzw. nicht überwacht (potentialfrei) verfügbar.

Technische Daten	
Kontaktbelastung Relais	30 V DC / 2 A
Umgebungstemperatur	-20 °C ... 60 °C
Rel. Luftfeuchte	< 5 %
Gewicht	ca. 85 g
Abmessungen	B: 94 mm H: 93 mm T: 23 mm
CE-Zertifikat	0905-CPR-210491

**Zubehör**  
M200E-SMB-KO Gehäuse für Ringbusmodule  
SMB6-V0 Gehäuse für Ringbusmodule

M701E-240 ehemals M701-240-KO



Steuermodul mit einem Ausgang für den Notifier - Ringbus

**VdS-Anerkennung: G 222011**

Für Montage auf C-Hutprofilschiene oder im Gehäuse M200E-SMB-KO.  
Beinhaltet 2 gleichzeitig angesteuerte Ausgänge, mit einer Schließer- und einer Öffner- Funktionalität, über die eine Netzspannung geschaltet werden kann.  
Mit integriertem Isolator.

Technische Daten	
Kontaktbelastung Relais	5 A / 30 V DC, 5 A / 250 V AC
Umgebungstemperatur	-20 °C ... 60 °C
Rel. Luftfeuchte	< 5 %
Gewicht	ca. 85 g
Abmessungen	B: 93 mm H: 99 mm T: 22 mm
CE-Zertifikat	0786-CPR-21747

Zubehör M200E-SMB-KO muss extra bestellt werden.

M710E ehemals M710



Überwachungsmodul mit einem Eingang für den NOTIFIER Ringbus

**VdS-Anerkennung: G 222006**

Für aP-Montage oder Montage auf Hutprofilschiene.  
Zur Überwachen Anschaltung von Teilnehmern mit potentialfreiem Ausgang.  
Mit 2x3-farbiger LED und integriertem Isolator.

Technische Daten	
Umgebungstemperatur	-20 °C ... 60 °C
Rel. Luftfeuchte	< 5 %
Gewicht	ca. 118 g
Abmessungen	B: 94 mm H: 93 mm T: 23 mm
CE-Zertifikat	0905-CPR-210491

**Zubehör**  
M200E-SMB-KO Gehäuse für Ringbusmodule  
SMB6-V0 Gehäuse für Ringbusmodule

M720E ehemals M720



Überwachungsmodul mit zwei Eingängen für den NOTIFIER Ringbus

**VdS-Anerkennung: G 222005**

Für aP-Montage oder Montage auf Hutprofilschiene.  
Mit 2 Eingängen zur Überwachen Anschaltung von Teilnehmern mit potentialfreiem Ausgang.  
Mit 2 x 3-farbiger LED und integriertem Isolator.

Technische Daten	
Umgebungstemperatur	-20 °C ... 60 °C
Rel. Luftfeuchte	< 5 %
Gewicht	ca. 118 g
Abmessungen	B: 94 mm H: 93 mm T: 23 mm
CE-Zertifikat	0905-CPR-210491

**Zubehör**  
M200E-SMB-KO Gehäuse für Ringbusmodule  
SMB6-V0 Gehäuse für Ringbusmodule



M721E ehemals M721



Überwachungsmodul mit zwei Eingängen und einem Ausgang für den NOTIFIER Ringbus

VdS-Anerkennung: G 222004

Für aP-Montage oder Montage auf Hutprofilschiene.  
Mit 2 Eingängen zur überwachten Anschaltung von Meldern mit potentialfreiem Ausgang.  
Mit 1 Ausgang zur Ansteuerung von externen Baugruppen über einen Wechsler (1-polig).  
Mit 3 x 3-farbiger LED und integriertem Isolator.

Technische Daten	
Kontaktbelastung Relais	2 A / 30 V DC
Umgebungstemperatur	-20 °C ... 60 °C
Rel. Luftfeuchte	< 5 %
Gewicht	ca. 118 g
Abmessungen	B: 94 mm H: 93 mm T: 23 mm
CE-Zertifikat	0905-CPR-210491

Zubehör

- M200E-SMB-KO Gehäuse für Ringbusmodule
- SMB6-V0 Gehäuse für Ringbusmodule

M710E-CZR ehemals M710-CZR




Überwachungsmodul mit Isolator für Grenzwertmelder

VdS-Anerkennung: G 210089

Für aP-Montage oder Montage auf Hutprofilschiene. Gruppeneingang mit Abschlusswiderstand für Grenzwertmelder der Serie 800 und ECO 1000. Mit 3 x 3-farbiger LED und integriertem Isolator.  
Die angeschlossene Stichleitung darf 680 m nicht überschreiten.

Technische Daten	
Gewicht	ca. 110 g
Abmessungen	B: 94 mm H: 93 mm T: 23 mm
CE-Zertifikat	0832-CPD-1391

 Spannungsversorgung: 14,5 – 28 V, 60 mA  
Beim Einsatz eines Melders der Serie 800 ist ein B401RM1000 und beim Einsatz eines Melders der Reihe ECO 1000 ist ein ECO1000BR1000 zu verwenden.

Zubehör

- M200E-SMB-KO Gehäuse für Ringbusmodule
- SMB6-V0 Gehäuse für Ringbusmodule
- B401RM1000 Standard-Meldersockel mit 1000 Ohm Alarmwiderstand
- ECO1000BR1000 Sockel mit 1000 Ohm Alarmwiderstand für ECO1000-Melder


M200E-SMB-KO



Kunststoffgehäuse für Module der Serie M7xy für den NOTIFIER Ringbus

Für aP-Montage eines Moduls. Besteht aus Gehäuserückteil und Abdeckung.

SMB6-V0



Kunststoffgehäuse für bis zu 6 Module der Serie M7xy für den NOTIFIER Ringbus

Für aP-Montage der Module, besteht aus Gehäuserückteil und Abdeckung.

Technische Daten	
Schutzart	IP 30
Gewicht	ca. 700 g
Abmessungen	B: 245 mm H: 180 mm T: 100 mm

M721-SST



Modul "Standardschnittstelle Löschen"

VdS-Anerkennung: G 213001

Über die 2 überwachten Eingänge und den Relaisausgang wird die Anbindung zur Löschzentrale gemäß Anforderung der Standardschnittstelle Löschen nach VdS und DIN VDE 0833-2 realisiert.  
für INSPIRE,  
für NF300, NF500, NF3000 und NF5000 ab V5.07b,  
für NF50-A, NF50 und NF50-S ab Firmware V6.x

Technische Daten	
Umgebungstemperatur	-20 °C ... 60 °C
Rel. Luftfeuchte	< 5 %
Gewicht	ca. 62 g
Abmessungen	B: 94 mm H: 93 mm T: 23 mm
CE-Zertifikat	0786-CPR-21282

Zubehör

- M200E-SMB-KO Gehäuse für Ringbusmodule
- SMB6-V0 Gehäuse für Ringbusmodule
- M200E-DIN Montagezubehör für Module
- M200E-PMB Montagezubehör für Module

Adapter für Wandmontage der Module der Serie M7xy für den NOTIFIER Ringbus

Für die verschraubte Montage in einem Gehäuse.

Technische Daten	
Gewicht	ca. 62 g

M200E-PMB



ISO524-1



Isolatormodul für den NOTIFIER Ringbus

Zum Einbau in ein Gehäuse.

Technische Daten	
Ruhestrom	ca. 10 mA
Umgebungstemperatur	-30 °C ... 70 °C
Rel. Luftfeuchte	< 10 %
Gewicht	ca. 45 g
Abmessungen	B: 75 mm H: 35 mm T: 6 mm
CE-Zertifikat	0832-CPD-0926

NFXI-MM10



Überwachungsmodul mit 10 Eingängen für den NOTIFIER Ringbus

Platine mit 10 überwachten Eingängen für aP-Montage in Verbindung mit Gehäuse UZG MINI oder BB-2.  
Mit integriertem Isolator und 3-farbiger LED pro Eingang.  
Zur überwachten Anschaltung von Teilnehmern mit potentialfreiem Ausgang.  
Die max. Leitungsimpedanz darf 20 Ohm pro Ader nicht übersteigen.


Technische Daten	
Ruhestrom	ca. 3,5 mA
Alarmstrom @ 24 V DC	60 mA
Umgebungstemperatur	-10 °C ... 55 °C
Rel. Luftfeuchte	< 10 %
Gewicht	ca. 200 g
Abmessungen	B: 147 mm H: 173 mm T: 25 mm
CE-Zertifikat	0843-CPD-0124

Zubehör

- UZG MINI Gehäuse für Ringbusmodule
- BB-2 Gehäuse für Ringbusmodule

NFXI-RM6

Steuermodul mit 6 Ausgängen für den NOTIFIER Ringbus



Platine mit 6 frei programmierbaren Wechslern zur potentialfreien Ansteuerung externer Geräte für aP-Montage in Verbindung mit Gehäuse UZG MINI oder BB-2.  
Mit integriertem Isolator und 3-farbiger LED pro Ausgang.

Technische Daten	
Ruhestrom	ca. 1,45 mA
Alarmstrom @ 24 V DC	32 mA
Kontaktbelastung Relais	30 V DC / 3 A
Umgebungstemperatur	-10 °C ... 55 °C
Rel. Luftfeuchte	< 10 %
Gewicht	ca. 200 g
Abmessungen	B: 147 mm H: 173 mm T: 25 mm
CE-Zertifikat	0843-CPD-0123

Zubehör

UZG MINI Gehäuse für Ringbusmodule  
BB-2 Gehäuse für Ringbusmodule

BB-2

Metallgehäuse für 2 Mehrfach-Module



Abschließbares Wandgehäuse für die Montage von bis zu 2 NFXI-RM6 oder NFXI-MM10 Modulen.

Technische Daten	
Farbe	rot
Abmessungen	B: 235 mm H: 311 mm T: 70 mm

Zubehör

NFXI-RM6 Steuermodul mit 6 Ausgängen  
NFXI-MM10 Überwachungsmodul mit 10 Eingängen

002-439

ehemals UZG MINI

Metallgehäuse für NOTIFIER Ringbusmodule




Für aP-Montage von einem NFXI-MM10 oder NFXI-RM6.

Technische Daten	
Farbe	schwarzgrau, ähnlich RAL 7021
Abmessungen	B: 285 mm H: 225 mm T: 60 mm

Zubehör

NFXI-RM6 Modul der Serie OPAL  
NFXI-MM10 Modul der Serie OPAL

NFXI-BEAM-E ehemals NFXI-BEAM



Leistungsmerkmale

- Meldekriterium: Rauch

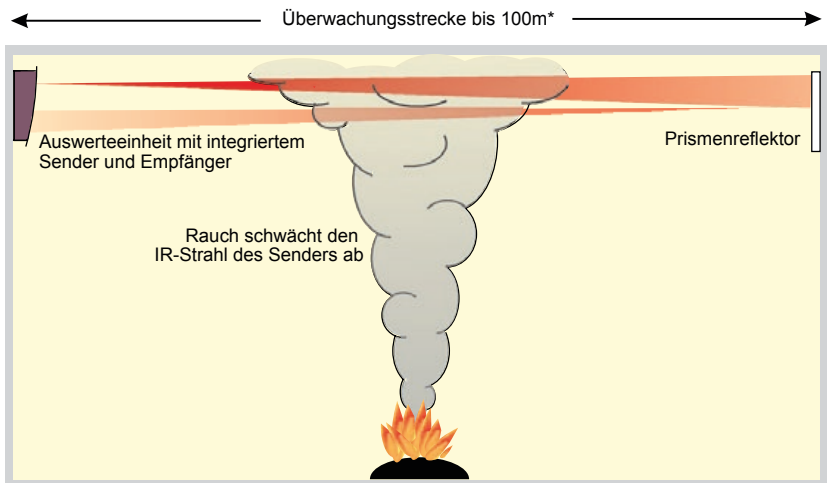
Ringbusgespeister linienförmiger Rauchmelder für den NOTIFIER Ringbus

Bestehend aus einer Auswerteeinheit mit integriertem Sender und Empfänger. Ein Prismenreflektor für eine Überwachungsstrecke von 5 bis 70 m ist im Lieferumfang enthalten. Die Adressierung und Spannungsversorgung erfolgt über den Notifier Ringbus. Die Ansprechempfindlichkeit des Melders kann in 6 (ggf. selbstoptimierenden) Stufen, zwischen 25 und 50% Dämpfung, eingestellt werden. Der Melder beinhaltet einen integrierten Isolator. Pro Ringleitung können bis zu 4 linienförmige Rauchmelder des Typs NFXI-BEAM-E betrieben werden.  
Der IR-Strahl des Senders wird über den Prismenreflektor zum Empfänger reflektiert.  
Für Anwendungen zwischen 70 und 100 m steht ein Langstrecken-Zubehör-Kit, bestehend aus 3 zusätzlichen Prismenreflektoren, zur Verfügung. Das Gerät eignet sich zur Wandmontage.

Technische Daten	
Stromaufnahme @ 24 V DC	ca. 2 mA (4,5 mA bei Störung) 20 mA (bei Ausrichtung)
Alarmstrom @ 24 V DC	8,5 mA
Reichweite	5 ... 70 m 70 ... 100 m (mit Langstreckenzubehör)
Anwendungstemperatur	-30 °C ... 55 °C
Rel. Luftfeuchte	< 10 %
Schutzart	IP 54
Einstellwinkel	+/- 10° (horizontal/vertikal)
Abmessungen	B: 200 mm H: 260 mm T: 85 mm
CE-Zertifikat	1293-CPR-693

Zubehör

6500-MMK Befestigungssatz für NFXI-BEAM-E(-TE), LPB-700(T) und für 6500R(S)E bzw. Reflektor  
6500-SMK Montagesockelzusatz für NFXI-BEAM-E(-TE), LPB-700 (T) und 6500R(S)E  
6500-LRK Prismenreflektorkit für große Entfernungen  
BEAMHK Heizung für die linienförmigen Rauchmelder NFXI-BEAM-E(-TE), LPB-700(T) u. 6500R(S)E  
BEAMHKR Heizung für Prismenreflektor der Serien NFXI- LPB und 6500  
RTS151KEY Fernanzeige- und Bedieneinheit  
WM2348E aP-Montagesockel für RTS151KEY



(\*) Für Anwendungen zwischen 70 und 100m steht das Langstrecken-Zubehör-Kit **BEAM-LRK** zur Verfügung.



NFXI-BEAM-TE ehemals NFXI-BEAM-T



- Leistungsmerkmale**
- Meldekriterium: Rauch

Ringbusgespeicher linienförmiger Rauchmelder für den NOTIFIER Ringbus, ferntestfähig

Bestehend aus einer Auswerteeinheit mit integriertem Sender und Empfänger. Ein Prismenreflektor für eine Überwachungsstrecke von 5 bis 70 m ist im Lieferumfang enthalten. Die Adressierung und Spannungsversorgung erfolgt über den Notifier Ringbus. Die Ansprechempfindlichkeit des Melders kann in 6 (ggf. selbstoptimierenden) Stufen, zwischen 25 und 50% Dämpfung, eingestellt werden. Der Melder beinhaltet einen integrierten Isolator. Pro Ringleitung können bis zu 4 linienförmige Rauchmelder des Typs NFXI-BEAM-TE betrieben werden. Der IR-Strahl des Senders wird über den Prismenreflektor zum Empfänger reflektiert. Für Anwendungen zwischen 70 und 100 m steht ein Langstrecken-Zubehör-Kit, bestehend aus 3 zusätzlichen Prismenreflektoren, zur Verfügung. Die Funktionalität des Melders kann durch den RTS151KEY überprüft werden. Dafür ist eine 24 VDC Spannungsversorgung notwendig. Das Gerät eignet sich zur Wandmontage.

Technische Daten	
Stromaufnahme @ 24 V DC	ca. 2 mA (4,5 mA bei Störung) 20 mA (bei Ausrichtung)
Alarmstrom @ 24 V DC	8,5 mA
Reichweite	5 ... 70 m 70 ... 100 m (mit Langstrecken-Zubehör)
Anwendungstemperatur	-30 °C ... 55 °C
Rel. Luftfeuchte	< 10 %
Schutzart	IP 54
Einstellwinkel	+/- 10° (horizontal/vertikal)
Abmessungen	B: 200 mm H: 260 mm T: 85 mm
CE-Zertifikat	1293-CPR-693

Zubehör	
6500-MMK	Befestigungssatz für NFXI-BEAM-E(-TE), LPB-700(T) und für 6500R(S)E
6500-SMK	Montagesockelzusatz für NFXI-BEAM-E(-TE), LPB-700 (T) und 6500R(S)E
6500-LRK	Prismenreflektorkit für große Entfernungen
BEAMHK	Heizung für die linienförmigen Rauchmelder
BEAMHKR	Heizung für Prismenreflektor der Serien NFXI- LPB und 6500
RTS151KEY	Fernanzeige- und Bedieneinheit
WM2348E	aP-Montagesockel für RTS151KEY

Befestigungssatz für NFXI-BEAM-E(-TE), LPB-700(T) und für 6500R(S)E bzw. Reflektor

Ermöglicht die Decken- oder Wandmontage des Rauchmelders oder des Prismenreflektors. Beim Einsatz mit dem Rauchmelder ist zusätzlich das Distanzstück BEAM-SMK erforderlich. Die zulässige Abweichung von der optischen Achse darf nicht mehr als 10° betragen.

Zubehör	
BEAM-SMK	Montagesockelzusatz für NFXI-BEAM-E(-TE), LPB-700 (T) und 6500R(S)E

6500-MMK



6500-SMK ehemals BEAM-SMK



Montagesockelzusatz für NFXI-BEAM-E(-TE), LPB-700 (T) und 6500R(S)E

Distanzstück zur aP-Montage der NFXI-BEAM-E(-TE), und 6500R(S)E in Verbindung mit Befestigungssatz 6500-MMK. Durch die seitlichen Kabeleinführungen werden die Verkabelungsarbeiten erleichtert.

Technische Daten	
Reichweite	5 ... 70 m
Abmessungen	B: 267 mm H: 381 mm T: 43 mm

Zubehör	
6500-MMK	Befestigungssatz für NFXI-BEAM-E(-TE), LPB-700(T) und für 6500R(S)E

6500-LRK ehemals BEAM-LRK



Prismenreflektorkit für große Entfernungen

Bestehend aus 3 Prismenreflektoren, damit diese mit dem bereits vorhandenen Prismenreflektor zu einer quadratischen Fläche montiert werden können.

Technische Daten	
Reichweite	70 ... 100 m
Abmessungen	B: 200 mm H: 200 mm (3x)

Zubehör	
NFXI-BEAM-E	Ringbusgespeicher linienförmiger Rauchmelder
NFXI-BEAM-TE	Ringbusgespeicher linienförmiger Rauchmelder
6500R	Linienförmiger Grenzwert-Rauchmelder
6500RS	Linienförmiger Grenzwert-Rauchmelder

Heizung für die linienförmigen Rauchmelder NFXI-BEAM-E(-TE), LPB-700(T) und R(S)E

Diese Platine mit Heizungsfunktion wird im Melder angebracht, um einer möglichen Taubildung der Melderoptik vorzubeugen.

Technische Daten	
Betriebsspannung	20 ... 28 V DC
Stromaufnahme	50 mA @ 20 V DC, 85 mA @ 28 V DC
Umgebungstemperatur	-30 °C ... 55 °C
Rel. Luftfeuchte	< 0 %

Zubehör	
NFXI-BEAM-E	Ringbusgespeicher linienförmiger Rauchmelder
NFXI-BEAM-TE	Ringbusgespeicher linienförmiger Rauchmelder
6500R	Linienförmiger Grenzwert-Rauchmelder
6500RS	Linienförmiger Grenzwert-Rauchmelder

Heizung für Prismenreflektor der Serien NFXI, LPB und 6500

Selbstklebende Folie mit eingebauter Heizung. Wird auf der Rückseite des Prismenreflektors angebracht, um einer möglichen Taubildung des Reflektors vorzubeugen.

Technische Daten	
Betriebsspannung	20 ... 28 V DC
Stromaufnahme	250 mA @ 20 V DC, 400 mA @ 28 V DC
Umgebungstemperatur	-30 °C ... 55 °C
Rel. Luftfeuchte	< 0 %

Zubehör	
NFXI-BEAM-E	Ringbusgespeicher linienförmiger Rauchmelder
NFXI-BEAM-TE	Ringbusgespeicher linienförmiger Rauchmelder
6500R	Linienförmiger Grenzwert-Rauchmelder
6500RS	Linienförmiger Grenzwert-Rauchmelder
BEAM-LRK	Prismenreflektorkit für große Entfernungen

BEAMHK



BEAMHKR



RTS151KEY



Fernanzeige- und Bedieneinheit

LED-Anzeigen für Betrieb und Feuer. Schlüsselschalter für eine Fernbedienung des Melders vom Boden aus. Alarmsimulation, Rücksetzen und Normalbetrieb des Melders sind möglich. Wandmontage ist möglich. Dafür kann der Montagesockel WM2348E verwendet werden.

Technische Daten	
Betriebsspannung	2,1 ... 32 V DC
Ruhestrom	ca. 10 mA 95 mA (bei Testlauf)
Umgebungstemperatur	-10 °C ... 60 °C
Rel. Luftfeuchte	< 10 %
Gewicht	ca. 110 g
Abmessungen	B: 74 mm H: 122 mm T: 36 mm



WM2348E

aP-Montagesockel für RTS151KEY



Technische Daten

Abmessungen

B: 78 mm H: 122 mm T: 45 mm

NFXI-OSI-RIE



Leistungsmerkmale

- Kombinierte Transmitter- und Empfängereinheit-Bereich
- Empfänger besteht aus einem CMOS-Imaging-CCD-Sensor
- Großer 12°-Erfassungswinkel
- Intuitive Ausrichtung des Lichtstrahls, angezeigt durch Richtungspfeile
- Einzelne IR-Wellenlänge
- Sehr unempfindlich gegenüber Gebäudebewegungen
- Resistent gegen starke Lichtquellen; kein Täuschungsalarm durch direktes Sonnenlicht
- Einstellung für automatische Empfindlichkeitsschwelle
- Eingebaute Heizung
- Elektronisch simulierte Rauchprüfung
- Standby-, Fault- und Alarm-LED-Anzeigen von vorn und unten sichtbar
- Automatische Driftkompensation

Ringbusgespielter linienförmige Rauchmelder OSID

Der lineare Rauchmelder ist eine kombinierte Sender-/Empfängereinheit, deren Adressierung und Spannungsversorgung über den Notifier Ringbus erfolgt.

Der Infrarot-Sender erzeugt einen Lichtstrahl in Richtung eines hochleistungsfähigen Reflektors. Der Reflektor gibt den Strahl an den Empfänger zurück, wo eine Analyse des empfangenen Signals erfolgt und Intensitätsveränderungen ausgewertet werden.


Die Änderung der Stärke des empfangenen Signals wird verwendet, um den Alarmzustand zu ermitteln. Das Empfängerteil hat ein breites (12°) Sichtfeld und verfolgt den Reflektor bei Gebäudebewegungen oder Bewegungen seiner Tragestruktur automatisch. Es ist praktisch unmöglich, dass der Empfänger den Reflektor aus seinem Sichtfeld verliert, sofern das Gebäude keine strukturellen Schäden erleidet. Dadurch eliminiert der NFXI-OSI-RIE die häufigste Ursache für Fehlalarme und/oder Fehler. Die nachführende Funktion kompensiert Verwindungen von Unterbaukonstruktionen bei thermischen oder baulichen Einflüssen.

Technische Daten

Stromaufnahme	Standby 20mA (Abfrage einmal pro Sekunde)
Alarmstrom @ 24 V DC	ca. 22mA (Abfrage einmal pro Sekunden)
Reichweite	< 100m
Einstellwinkel	50 % (h), +/- 20% (v)
Unempfindlichkeit gegenüber	Horizontal: 0,8° / Vertikal: 1°
Gebäudebewegungen	
Umgebungstemperatur	-20°C ... + 55°C
Schutzart	IP55
Farbe	weiss
Gewicht	ca. 1,12 kg
Luftfeuchtigkeit	0 ... 95 % rel. Luftfeuchte (ohne Betauung)
Abmessungen	B: 254 mm H: 152,4 mm T: 114,3 mm (Melder)
	B: 200 mm H: 230 mm (Reflektor)
Spezifikation	EN54-12

Zubehör

- OSI-RWG Drahtschutz für OSID-R-Detektoren
- OSP-002 Laser-Ausrichtungswerkzeug
- OSP-004 Testfilter – 10erPackung
- RTS151KEY Test- und Rücksetzstation für bündige Montage
- RTS151 KIT Test- und Rücksetzstation für Oberflächenmontage
- BEAMHKR Heizungskit für den Reflektor
- 6500-MMK Befestigungssatz für Decken o. Wandmontage mit zusätzlicher Montageeinstellung

 NFXI-OSI-RIE inkl. Reflektor

NFXI-DKME-R

Handfeuermelder nach EN54-11 mit Isolator für den NOTIFIER Ringbus

NEU



VdS-Anerkennung: G 224003

In Aluminium-Druckgussgehäuse mit integriertem Überwachungsmodul, roter LED und beidseitigem Isolator zur automatischen Isolierung von Ringabschnitten bei Kurzschluss der Ringleitung.

Technische Daten

Ruhestrom	110 µA (normale Kommunikation)
Umgebungstemperatur	-20 °C ... 60 °C (Dauerbetrieb, ohne Vereisung)
Rel. Luftfeuchte	5% ... 95% (nicht kondensierend)
Schutzart	IP 43, IP 54 mit Nachrüstatz
Farbe	rot, ähnlich RAL 3000
Abmessungen	B: 126 mm H: 126 mm T: 35 mm
Gewicht	ca. 420 g

NFXI-DKME-B

Handfeuermelder mit Isolator für den NOTIFIER Ringbus, Farbe: blau

NEU



In Aluminium-Druckgussgehäuse mit integriertem Überwachungsmodul, roter LED und beidseitigem Isolator zur automatischen Isolierung von Ringabschnitten bei Kurzschluss der Ringleitung.

Technische Daten

Ruhestrom	110 µA (normale Kommunikation)
Umgebungstemperatur	-20 °C ... 60 °C (Dauerbetrieb, ohne Vereisung)
Rel. Luftfeuchte	5% ... 95% (nicht kondensierend)
Schutzart	IP 43, IP 54 mit Nachrüstatz
Farbe	blau, ähnlich RAL 5005
Abmessungen	B: 126 mm H: 126 mm T: 35 mm
Gewicht	ca. 420 g

Leistungsmerkmale

- Aufschrift: Hausalarm

NFXI-DKME-W

Handfeuermelder mit Isolator für den NOTIFIER Ringbus, Farbe: weiß

NEU



In Aluminium-Druckgussgehäuse mit integriertem Überwachungsmodul, roter LED und beidseitigem Isolator zur automatischen Isolierung von Ringabschnitten bei Kurzschluss der Ringleitung.

Technische Daten

Ruhestrom	110 µA (normale Kommunikation)
Umgebungstemperatur	-20 °C ... 60 °C (Dauerbetrieb, ohne Vereisung)
Rel. Luftfeuchte	5% ... 95% (nicht kondensierend)
Schutzart	IP 43, IP 54 mit Nachrüstatz
Farbe	weiß, ähnlich RAL 9001
Abmessungen	B: 126 mm H: 126 mm T: 35 mm
Gewicht	ca. 420 g

Leistungsmerkmale

- Aufschrift: Notfall

DKMW-R

Wetterschutzdach für Handfeuermelder NFXI-DKME-R, Farbe: rot



In Edelstahl.

Technische Daten

Schutzart	IP 54
Farbe	signalrot, ähnlich RAL 3001
Gewicht	ca. 250 g

Zubehör

NFXI-DKME-R Handfeuermelder der Serie OPAL

DKMW-B

Wetterschutzdach für Handfeuermelder NFXI-DKME-R, Farbe: blau



In Edelstahl.

Technische Daten

Schutzart	IP 54
Farbe	blau
Gewicht	ca. 250 g

Zubehör

NFXI-DKME-R Handfeuermelder Hausalarm der Serie OPAL

Zubehör

BK200-X

Programmieradapter für Handfeuermelder für den NOTIFIER Ringbus



Ermöglicht die Adresseinstellung der Handfeuermelder Typ NFXI-DKMx, NFXI-DKME-x bzw. M700 DKM lx, ohne Anschluss an der Ringleitung, mit Hilfe einer handelsüblichen 9V-Blockbatterie.


 9V-Blockbatterie ist nicht im Lieferumfang enthalten

EG/OD

Ersatzglasscheibe farblos für Handfeuermelder gemäß EN54-11

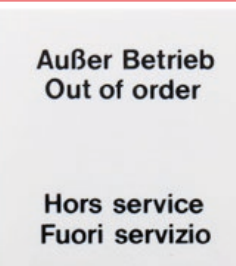



Farbloses Dünnglas ohne Aufdruck.

 10 Stück

AB

Außer-Betrieb-Schild für Handfeuermelder NFXI



 10 Stück

SCH/ALU

Schlüssel für Handfeuermelder aus Metall



Für NFXI-DKM, M700 DKM I, M500 DKM (I), DKM KR und DKM KB.

781693

Schutzhaube für Handfeuermelder, deutsch



Technische Daten

Umgebungstemperatur	-40 °C ... 49 °C
Schutzart	IP 44
Material	Polycarbonat
Gewicht	ca. 590 g
Abmessungen	B: 180 mm H: 260 mm T: 100 mm

781698

Abstandshalter für Schutzhaube



Der Abstandshalter wird bei einer Aufputz-Kabelverlegung benötigt.

Technische Daten

Gewicht	ca. 510 g
Abmessungen	B: 180 mm H: 260 mm T: 50 mm

Montagematerial

28 Tage

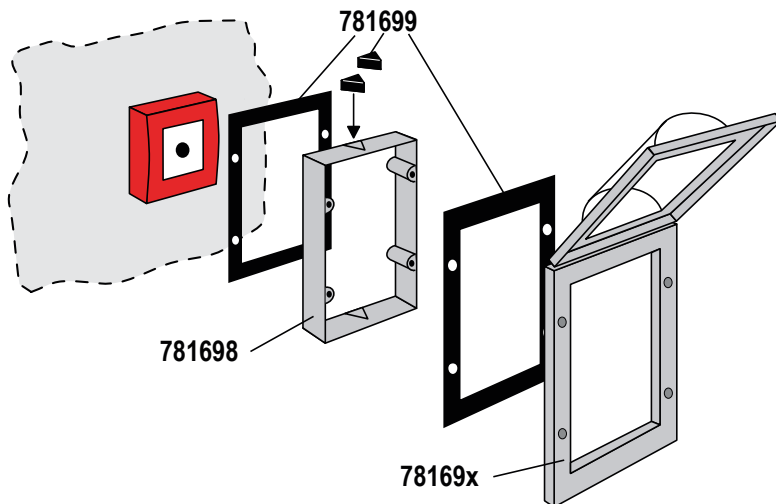
781699

IP55-Kit für Schutzhaube



Bausatz –Selbstklebender Dichtungssatz für die Schutzhaube 781693 zur Erhöhung der Schutzart von IP44 auf IP55.

28 Tage



Anwendungsbeispiel

M700 DKM KR IP66

Handfeuermelder nach EN 54-11 für den NOTIFIER Ringbus



Handfeuermelder mit integriertem Überwachungsmodul.

Technische Daten

Ruhestrom	ca. 0,3 mA
Umgebungstemperatur	-35 °C ... 60 °C
Rel. Luftfeuchte	< 10 %
Schutzart	IP 66
Material	Kunststoff (PC)
Farbe	rot, ähnlich RAL 3000
Gewicht	ca. 550 g
Abmessungen	B: 135 mm H: 135 mm T: 61 mm
CE-Zertifikat	0786-CPD-20309

Widerstandswerte bitte bei der Bestellung angeben.

Zubehör

- EG / K Ersatzglasscheibe
- EG / KR Ersatzglasscheibe rot

SCH-IP



SCHLÜSSEL FÜR M500 DKM KR IP66, M700 DKM KR IP66, DKM KR EX bzw. DKM KR IP66

EG/K



Ersatzglasscheibe für M500 DKM KR IP66, M700 DKM KR IP66, DKM KR Ex bzw. DKM KR IP66 nach EN54-11

Farbloses Dünnglas ohne Aufdruck.

1 Stück




# TRENDSETTER DER BRANDMELDETECHNIK



## FEUERWEHR-EINSATZ-CENTER

IDEALLÖSUNG DER FEUERWEHR-PERIPHERIE



- ✓ werkseitig für individuelle Anforderungen vorkonfiguriert
- ✓ Schnellmontage durch VdS-geprüftes CLICK-System
- ✓ optionaler Wetter- und Vandalismusschutz
- ✓ zerstörungsfrei demontier- und erweiterbar
- ✓ gesamte Feuerwehr-Peripherie an einem Anlaufpunkt



### Grenzwertmelder

Serie 800 und ECO 1000  
Meldersockel  
Meldersockelzubehör  
Lüftungskanalmelder  
Handfeuermelder



Grenzwertmelder für NOTIFIER Grenzwert-Brandmelderzentralen

NOTIFIER Brandmelder für Grenzwert-Brandmelderzentralen bewähren sich täglich. Wesentliche Gründe dafür sind die sichere Funktion aller Melder-Typen, ihre langfristige Funktionsstabilität bei Empfindlichkeitswerten, aber auch die einfache Installation, die schnelle Reinigungsmöglichkeit und die raschen Instandhaltungsroutinen.

Abbildungsbeispiel:



NOTIFIER Grenzwert-Brandmelder bieten neben dem millionenfach bewährten Maximum an Zuverlässigkeit ein breites Spektrum an standardmäßigen Spitzenleistungen:

Serie 800: adressierbare Brandmelder für Notifier Grenzwert-BMZ

- Extrem flache Bauweise für architektonisch anspruchsvolle Umgebungen
- Einfache Installation dank Bajonettverschluss- auch in großer Höhe
- Unempfindlich gegen hohe Windgeschwindigkeiten oder Druckschwankungen
- Integrierte Messwertnachführung (über optionales Programmiergerät auslesbar)
- Dieses optionale Programmiergerät ermöglicht:
  - Auslesen von Meldertyp
  - Auslesen von Meldermesswerten
  - Auslesen von Verschmutzungspegeln
  - Auslesen und Einstellen der Melderadressen
  - Auslesen und Einstellen der Melderempfindlichkeiten
  - Auslesen und Einstellen des LED-Modus
  - Auslesen und Einstellen des Servicedatums
- Geschützt gegen Polaritätswechsel
- Sehr niedriger Stromverbrauch
- Keine Elektronik im Sockel
- Große Auswahl an verschiedenen Sockeln
- Kurzschlussfeder im Sockel
- Diebstahlsicherung
- Abnehmbarer Deckel zur leichten Reinigung
- Leicht zu demontierender und zu reinigender Insektenschutz
- Gekapseltes Meldergehäuse verhindert das Eindringen von Feuchtigkeit oder Kriechtieren (täuschungsalarmsicher)

Serie ECO 1000: Brandmelder für Notifier Grenzwert-BMZ

- Einfache Installation dank Bajonettverschluss- auch in großer Höhe
- Unempfindlich gegen hohe Windgeschwindigkeiten oder Druckschwankungen
- Integrierte Messwertnachführung
- Ein optionales Laser-Testgerät ermöglicht einen Funktionstest der Melder mittels modulierten Laserstrahl
- Geschützt gegen Polaritätswechsel
- Sehr niedriger Stromverbrauch
- Keine Elektronik im Sockel
- Auswahl an verschiedenen Sockeln
- Kurzschlussfeder im Sockel
- Diebstahlsicherung
- Abnehmbarer Deckel zur leichten Reinigung
- Leicht zu demontierender und zu reinigender Insektenschutz
- Gekapseltes Meldergehäuse verhindert das Eindringen von Feuchtigkeit oder Kriechtieren (täuschungsalarmsicher)

Serie 800

- Leistungsmerkmale**
- Extrem flache Bauweise für architektonisch anspruchsvolle Umgebungen
  - Einfache Installation - auch in großer Höhe - durch Bajonettverschluss
  - Unempfindlich gegen hohe Windgeschwindigkeiten oder Druckschwankungen
  - Integrierte Messwertnachführung
  - Geschützt gegen Verpolung
  - Sehr niedriger Stromverbrauch
  - Keine Elektronik im Sockel
  - Große Auswahl an verschiedenen Sockeln
  - Kurzschlussfeder im Sockel
  - Diebstahlsicherung
  - Abnehmbarer Deckel zur leichten Reinigung
  - Leicht zu demontierender und zu reinigender Insektenschutz
  - Gekapseltes Meldergehäuse verhindert das Eindringen von Feuchtigkeit oder Kriechtieren (täuschungsalarmsicher)

NOTIFIER Grenzwertmelder bieten neben dem millionenfach bewährten Maximum an Zuverlässigkeit auch ein breites Spektrum an standardmäßigen Leistungen

Zubehör	
B401	Sockel der Serie 800
B401DG	Sockel der Serie 800
STI 9601	Melderschutzgitter
STI 9602	Melderschutzgitter
RMK-400	Sockelzubehör
SMK-400	Sockelzubehör
WB 1	Sockelzubehör
IRK-E-SI	Melder-Parallelanzeige
200/350	Meldermontagekonsole klappbar, 200mm bis 350mm
400/550	Meldermontagekonsole klappbar, 400mm bis 550mm
D-80	Melderabhängekonsolle für Decke
W-150	Melderwinkelkonsole
SO-90	Meldermontagekonsole für schräge Decken

SD-851E A ehemals SD-851 E



Optischer Grenzwertrauchmelder

VdS-Anerkennung: G 202013

Technische Daten	
Betriebsspannung	8 ... 30 V DC
Ruhestrom	ca. 0,05 mA
Luftgeschwindigkeit	0 m/s ... 20 m/s
Anwendungstemperatur	-30 °C ... 70 °C
Rel. Luftfeuchte	< 5 %
Gewicht	ca. 95 g
Abmessungen	Ø: 102 mm H: 45 mm inkl. Sockel B401
CE-Zertifikat	0832-CPD-0086

- Leistungsmerkmale**
- 3 programmierbare Empfindlichkeitseinstellungen (Hoch-, Mittel- und Unempfindlich) des Rauchsensors entsprechen den Anforderungen der EN54-7

SD-851TE A ehemals SD-851 TE



Multisensor-Grenzwertrauchmelder

VdS-Anerkennung: G 202019

Technische Daten	
Betriebsspannung	8 ... 30 V DC
Ruhestrom	ca. 0,065 mA
Überwachungshöhe	7,5 m
Luftgeschwindigkeit	0 m/s ... 20 m/s
Anwendungstemperatur	-10 °C ... 60 °C
Rel. Luftfeuchte	< 5 %
Gewicht	ca. 96 g
Abmessungen	Ø: 102 mm H: 55 mm inkl. Sockel B401
CE-Zertifikat	0832-CPD-0087

- Leistungsmerkmale**
- 3 programmierbare Empfindlichkeitseinstellungen (Hoch-, Mittel- und Unempfindlich) des Rauchsensors entsprechen den Anforderungen der EN54-7
  - Klassifizierung bei Anwendung als Thermomelder: Ansprechverhalten: Klasse A1R, max. Überwachungshöhe: 7,5 m

FD-851TE A ehemals FD-851 TE

Thermomaximal-Grenzwertmelder



Technische Daten

Betriebsspannung	8 ... 30 V DC
Ruhestrom	ca. 0,065 mA
Ansprechtemperatur	58 °C
Ansprechverhalten	Klasse A2S (< 6m)
Anwendungstemperatur	-30 °C ... 70 °C
Rel. Luftfeuchte	< 5 %
Gewicht	ca. 93 g
Abmessungen	Ø: 102 mm H: 55 mm inkl. Sockel B401
CE-Zertifikat	0832-CPD-0191

FD-851HTE A ehemals FD-851 HTE

Thermomaximal-Grenzwertmelder



VdS-Anerkennung: G 202017

Technische Daten

Betriebsspannung	8 ... 30 V DC
Ruhestrom	ca. 0,065 mA
Überwachungshöhe	7,5 m
Ansprechtemperatur	78 °C
Ansprechverhalten	Klasse BS (< 6m)
Anwendungstemperatur	-30 °C ... 70 °C
Rel. Luftfeuchte	< 5 %
Gewicht	ca. 93 g
Abmessungen	Ø: 102 mm H: 55 mm inkl. Sockel B401
CE-Zertifikat	0832-CPD-0088

FD-851RE A ehemals FD-851 RE

Thermodifferential-Grenzwertmelder



VdS-Anerkennung: G 202015

Technische Daten

Betriebsspannung	8 ... 30 V DC
Ruhestrom	ca. 0,06 mA
Überwachungshöhe	7,5 m
Ansprechtemperatur	58 °C bzw. Anstieg von 8 °C / min
Ansprechverhalten	Klasse A1R
Anwendungstemperatur	-30 °C ... 70 °C
Rel. Luftfeuchte	< 5 %
Gewicht	ca. 93 g
Abmessungen	Ø: 102 mm H: 55 mm inkl. Sockel B401
CE-Zertifikat	0832-CPD-0089

Serie ECO 1000

Leistungsmerkmale

- Einfache Installation - auch in großer Höhe - durch Bajonettverschluss
- Unempfindlich gegen hohe Windgeschwindigkeiten oder Druckschwankungen
- Integrierte Messwertnachführung
- Ein optionales Laser-Testgerät ermöglicht einen Funktionstest der Melder mittels modulierten Laserstrahl
- Geschützt gegen Verpolung
- Sehr niedriger Stromverbrauch
- Keine Elektronik im Sockel
- Auswahl an verschiedenen Sockeln
- Kurzschlussfeder im Sockel
- Diebstahlsicherung
- Abnehmbarer Deckel zur leichten Reinigung
- Leicht zu demontierender und zu reinigender Insektenschutz
- Gekapseltes Meldergehäuse verhindert das Eindringen von Feuchtigkeit oder Kriechtieren (täuschungsalarmsicher)
- Gekapseltes Meldergehäuse verhindert das Eindringen von Feuchtigkeit oder Kriechtieren (täuschungsalarmsicher)

Zubehör

ECO 1000B	Sockel der Serie ECO 1000
ECO 1000DB	Sockel der Serie ECO 1000
ECO 1000BREL12L	Sockel der Serie ECO 1000
ECO 1000BREL24L	Sockel der Serie ECO 1000
STI 9601	Melderschutzgitter
STI 9602	Melderschutzgitter
RMK-400-WH	Sockelzubehör
200/350	Meldermontagekonsole klappbar, 200mm bis 350mm
400/550	Meldermontagekonsole klappbar, 400mm bis 550mm
D-80	Melderabhängkonsole für Decke r
W-150	Melderwinkelkonsole
SO-90	Meldermontagekonsole für schräge Decken
NBS3D	Meldersockel-Sirene mit 3 einstellbaren Tönen, Farbe: weiß

ECO1002 A ehemals ECO 1002

Optisch-thermischer Grenzwertrauchmelder



VdS-Anerkennung: G 201067

Technische Daten

Betriebsspannung	8 ... 30 V DC
Ruhestrom	ca. 6 mA
Ansprechtemperatur	58 °C
Ansprechverhalten	Klasse A1R
Luftgeschwindigkeit	0 m/s ... 16 m/s
Anwendungstemperatur	-30 °C ... 80 °C
Rel. Luftfeuchte	< 5 %
Gewicht	ca. 78 g
Abmessungen	Ø: 102 mm H: 40,5 mm
CE-Zertifikat	0832-CPD-0065

ECO1003 A ehemals ECO 1003

Optischer Grenzwertrauchmelder



VdS-Anerkennung: G 201060

Technische Daten

Betriebsspannung	8 ... 30 V DC
Ruhestrom	ca. 4,5 mA
Ansprechverhalten	Klasse BS
Luftgeschwindigkeit	0 m/s ... 16 m/s
Anwendungstemperatur	-30 °C ... 70 °C
Rel. Luftfeuchte	< 5 %
Gewicht	ca. 75 g
Abmessungen	Ø: 102 mm H: 32,5 mm
CE-Zertifikat	0832-CPD-0064

ECO1004T A ehemals ECO 1004T

Thermomaximal-Grenzwertmelder



VdS-Anerkennung: G 204042

Technische Daten

Betriebsspannung	8 ... 30 V DC
Ruhestrom	ca. 6 mA
Ansprechtemperatur	78 °C
Ansprechverhalten	Klasse BS
Anwendungstemperatur	-30 °C ... 80 °C
Rel. Luftfeuchte	< 5 %
Gewicht	ca. 70 g
Abmessungen	Ø: 102 mm H: 40,5 mm
CE-Zertifikat	0832-CPD-0068



ECO1005 A ehemals ECO 1005

Thermodifferential-Grenzwertmelder



VdS-Anerkennung: G 201016

Technische Daten

Betriebsspannung	8 ... 30 V DC
Ruhestrom	ca. 5,5 mA
Ansprechverhalten	Klasse A1R
Anwendungstemperatur	-30 °C ... 70 °C
Rel. Luftfeuchte	< 5 %
Gewicht	ca. 70 g
Abmessungen	Ø: 102 mm H: 40,5 mm
CE-Zertifikat	0832-CPD-0066

ECO1005T A ehemals ECO 1005T

Thermomaximal-Grenzwertmelder



VdS-Anerkennung: G 201073


Technische Daten

Betriebsspannung	8 ... 30 V DC
Ruhestrom	ca. 12,5 mA
Ansprechtemperatur	58 °C
Ansprechverhalten	Klasse A2S
Anwendungstemperatur	-30 °C ... 70 °C
Rel. Luftfeuchte	< 5 %
Gewicht	ca. 70 g
Abmessungen	Ø: 102 mm H: 40,5 mm
CE-Zertifikat	0832-CPD-0067

Meldersockel Serie 800

B401

Standard-Sockel für Grenzwertmelder



Technische Daten


Kabeleinführung	uP
Gewicht	ca. 80 g
Abmessungen	Ø: 102 mm H: 19 mm

Leistungsmerkmale

- Anschlussklemme für Parallelanzeige

B401DG

Standard-Sockel - höhere Ausführung



Technische Daten

Kabeleinführung	uP/aP
Gewicht	ca. 90 g
Abmessungen	Ø: 102 mm H: 26 mm

Leistungsmerkmale

- Anschlussklemme für Parallelanzeige

Meldersockel Serie ECO 1000

ECO1000B

Standard-Sockel für Grenzwertmelder



Technische Daten

Kabeleinführung	uP
Gewicht	ca. 45 g
Abmessungen	Ø: 102 mm H: 21 mm

Leistungsmerkmale

- Anschlussklemme für Parallelanzeige

ECO1000DB

Standard-Sockel aP, uP für Grenzwertmelder



Technische Daten

Kabeleinführung	uP/aP
Gewicht	ca. 80 g
Abmessungen	Ø: 102 mm H: 33 mm

Leistungsmerkmale

- Anschlussklemme für Parallelanzeige

ECO1000BREL12L

Standard-Sockel mit Relais für Grenzwertmelder



Technische Daten

Betriebsspannung	12 V DC
Kontaktbelastung Relais	30 V DC / 1 A
Kabeleinführung	uP
Umgebungstemperatur	-30 °C ... 80 °C
Rel. Luftfeuchte	< 95 % (ohne Betauung)
Gewicht	ca. 100 g
Abmessungen	Ø: 102 mm H: 33 mm

ECO1000BREL24L

Standard-Sockel mit Relais für Grenzwertmelder



Technische Daten

Betriebsspannung	24 V DC
Kontaktbelastung Relais	30 V DC / 1 A
Kabeleinführung	uP
Umgebungstemperatur	-30 °C ... 70 °C
Rel. Luftfeuchte	< 95 % (ohne Betauung)
Gewicht	ca. 100 g
Abmessungen	Ø: 102 mm H: 33 mm

SMK400EAP



Montagesockelzusatz für aP-Montage zur seitlichen Kabeleinführung mit PG-Verschraubung

In Verbindung mit den Sockeln B524IEFT-1W, B501AP, B524RTE-W und B524HTR-W, sowie Sockeln der Serie 800.

Technische Daten

Kabeleinführung	uP, aP
Farbe	reinweiß, ähnlich RAL 9003
Gewicht	ca. 80 g
Abmessungen	H: 36 mm

Zubehör

B 524 IEFT-1WH	Socket m. integ. Isolator f. Melder Serie 700 und OPAL, reinweiß
B501AP	Ringbus-Standardsocket, Farbe: reinweiß
B 524 HTR-W	Socket mit integrierter Melderheizung für den NOTIFIER Ringbus

SMK400E



Montagesockelzusatz für aP-Montage zur seitlichen Kabeleinführung mit PG-Verschraubung

In Verbindung mit den Sockeln B524IEFT-1, B501AP-IV, B524RTE und B524HTR, sowie Sockeln der Serie 800.

Technische Daten

Kabeleinführung	uP, aP
Farbe	weiß, ähnlich RAL 9001
Gewicht	ca. 80 g
Abmessungen	H: 36 mm

Zubehör

B 524 IEFT-1	Socket mit integr.Isolator für Melder Serie 700 und OPAL
B501AP-IV	Standardsocket für den NOTIFIER Ringbus
B 524 HTR	Socket mit integrierter Melderheizung für den NOTIFIER Ringbus
B 524 FTXE	Socket der Serie 700

RMK400AP



Montagesockelzusatz für uP-Montage, Farbe: reinweiß

In Verbindung mit den Sockeln B524IEFT-1W, B501AP, B524HTR-W, sowie Sockeln der Serie 800.

Technische Daten

Kabeleinführung	uP
Farbe	reinweiß, ähnlich RAL 9003
Gewicht	ca. 100 g
Abmessungen	Ø: 107 mm Ausschnitt

Zubehör

B 524 IEFT-1WH	Socket m. integr. Isolator f. Melder Serie 700 und OPAL, reinweiß
B501AP	Ringbus-Standardsocket, Farbe: reinweiß
B 524 HTR-W	Socket mit integrierter Melderheizung für den NOTIFIER Ringbus

RMK400AP-IV



Montagesockelzusatz für uP-Montage

In Verbindung mit den Sockeln B524IEFT-1, B501AP-IV, B524HTR und B524FTXE, sowie Sockeln der Serie 800.

Technische Daten

Kabeleinführung	uP
Material	PC/ABS
Farbe	weiß, ähnlich RAL 9001
Gewicht	ca. 100 g
Abmessungen	Ø: 107 mm Ausschnitt

Zubehör

B 524 IEFT-1	Socket mit integr. Isolator für Melder Serie 700 und OPAL
B501AP-IV	Standardsocket für den NOTIFIER Ringbus
B 524 HTR	Socket mit integrierter Melderheizung für den NOTIFIER Ringbus
B 524 FTXE	Socket der Serie 700

Grenzwertmelder

Meldersockelzubehör

WB-1AP

Feuchtraum-Montagesockelzusatz



In Verbindung mit den Sockeln B524IEFT-1W, B501AP, B524RTE-W und B524HTR-W, sowie Sockeln der Serie 800.

Technische Daten

Kabeleinführung	aP mit PG
Schutzart	IP 43
Material	PC/ABS
Farbe	reinweiß, ähnlich RAL 9003
Gewicht	ca. 200 g
Abmessungen	Ø: 107 mm H: 70 mm

Zubehör

B 524 IEFT-1WH	Sockel m. integriertem Isolator f. Melder d. Serie 700 und OPAL, reinweiß
B501AP	Ringbus-Standardsockel, Farbe: reinweiß
B 524 HTR-W	Sockel mit integrierter Melderheizung für den NOTIFIER Ringbus
B401	Standardsockel für Grenzwertmelder

WB-1AP-IV

Feuchtraum-Montagesockelzusatz



In Verbindung mit den Sockeln B524IEFT-1, B501AP-IV, B524RTE, B524HTR und B524FTXE, sowie Sockeln der Serie 800.

Technische Daten

Kabeleinführung	aP mit PG
Schutzart	IP 43
Material	PC/ABS
Farbe	weiß, ähnlich RAL 9001
Gewicht	ca. 200 g
Abmessungen	Ø: 107 mm H: 70 mm

Zubehör

B 524 IEFT-1	Sockel mit integriertem Isolator für Melder der Serie OPAL
B501AP-IV	Standardsockel für den NOTIFIER Ringbus
B 524 HTR	Sockel mit integrierter Melderheizung für den NOTIFIER Ringbus
B401	Standardsockel für Grenzwertmelder

WB501

Sockeldichtung



Sockel-Dichtung für die Meldersockel in Verbindung mit den Sockeln B501AP und B401

Technische Daten

Kabeleinführung	4 x von oben, 2 x seitlich
Farbe	ähnlich RAL 9003 Signalweiß
Gewicht	ca. 32 g
Abmessungen	d= 106,5mm / h= 26 mm

VPE 10 Stk.

Grenzwertmelder

Meldersockelzubehör

SFT2000 ehemals 805577



Montageadapter für Zwischendecken

Der Montageadapter wird zur schnellen und sicheren Befestigung von Sockeln der Melderserien OPAL, 700, 800 und ECO 1000 an abgehängte Deckensysteme verwendet. Er erspart den Einsatz spezieller Hohlraumbefestigungen, denn die Befestigungsschrauben des Sockels werden direkt in die Schlitze des Montageadapters eingedreht. Zusätzliche Vorteile bietet der Montageadapter bei Fixierung der Kabel, starrer/ flexibler Verlegerohre und Kabelverschraubungen.

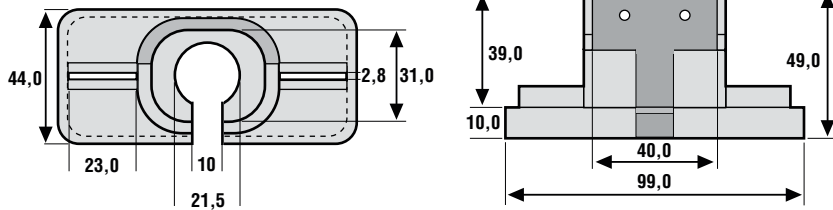
Technische Daten

Material	ABS
Farbe	weiß, ähnlich RAL 9001

1 Kabelbinder pro Montageadapter enthalten

10 Stück

Alle Maße in mm



Applikationsbeispiel



STI9601



Melderschutzgitter

Für in uP-verdrahtete Melder.

Technische Daten

Abmessungen	Ø: 210 mm H: 70 mm
-------------	--------------------

STI9602



Melderschutzgitter

Mit Aussparung für in aP-verdrahtete Melder.

Technische Daten

Abmessungen	Ø: 215 mm H: 108 mm
-------------	---------------------



Grenzwertmelder

Meldersockelzubehör

781550


Schutzkorb



Stahlkorb zum Schutz vor Beschädigung und gegen unbefugtes Entfernen des Gerätes.

Technische Daten

Material	Stahl mit Lackierung
Farbe	weiß, ähnlich RAL 9010
Abmessungen	Ø: 140 mm H: 115 mm

 Nicht geeignet für den Einsatz in Kombination mit den Signalgebersockeln NBS3D und DBS1224B4W-D.

200/350

Meldermontagekonsole klappbar, 200mm bis 350mm



Geeignet für Melder der Serie OPAL, ECO, 700 und 800.  
Für Boden- und Deckenmontage.

Technische Daten

Einstellwinkel	0 ... 90°
Höhe	200 ... 350 mm

400/550

Meldermontagekonsole klappbar, 400mm bis 550mm



Geeignet für Melder der Serie OPAL, ECO, 700 und 800.  
Für Boden- und Deckenmontage.

Technische Daten

Einstellwinkel	0 ... 90°
Höhe	400 ... 550 mm

D-80

Melderabhängekonsolle für Decke




Geeignet für Melder der Serie OPAL, ECO, 700 und 800.

Technische Daten

Abmessungen	H: 80 mm (Deckenabstand bis Sockel)
-------------	-------------------------------------

W-150

Melderwinkelkonsole



Geeignet für Melder der Serie OPAL, ECO, 700 und 800.

Technische Daten

Abmessungen	B: 150 mm H: 110 mm
-------------	---------------------

Grenzwertmelder

Meldersockelzubehör

SO-90




Meldermontagekonsole für schräge Decken

Geeignet für Melder der Serie OPAL, ECO, 700 und 800.  
Für Ausrichtung von Meldern bei schrägen Decken.

Technische Daten

Einstellwinkel	0 ... 90°
----------------	-----------

805579




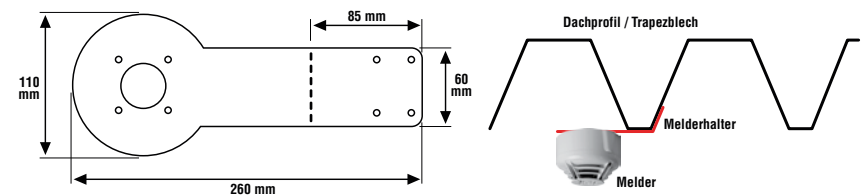
Leistungsmerkmale

- Variable Anpassung an Dachschrägen
- Montage an Wänden zur lotrechten Positionierung der Brandmelder

Melder-Montagewinkel

Verzinkter Stahlblechwinkel mit perforierter Abkantlinie zur werkzeuglosen Kaltverformung und Anpassung an Dachschrägen.  
Ebenso eignet sich der Winkel zur Montage von Sturzmeldern von Feststellanlagen.  
Vordefinierte Bohrungen zur Montage der Meldersockel sowie vier Bohrlöcher für die Decken- oder Wandmontage.

 10 Stück



IRK-E-SI



Melder-Parallelanzeige

Melder-Parallelanzeige zum Beispiel zum Aufbau auf 55 mm-Schalterdosen.  
Geeignet für die Sockel B401 und B401DG, B501AP, B 524 IEFT-1 und B524 HTR.

Technische Daten

Betriebsspannung	2,5 ... 30 V DC
Kabeleinführung	uP
Umgebungstemperatur	-10 °C ... 70 °C
Rel. Luftfeuchte	< 10 %
Schutzart	IP 40
Gewicht	ca. 70 g
Abmessungen	B: 86 mm H: 86 mm T: 36 mm

Zubehör

B401	Standard-Sockel für Grenzwertmelder
B401DG	Standard-Sockel – höhere Ausführung
B501AP	Ringbus-Standardsockel, Farbe: reinweiß
B 524 IEFT-1	Sockel mit integriertem Isolator für Melder der Serie 700 und OPAL
B 524 HTR	Sockel mit integrierter Melderheizung für den NOTIFIER Ringbus

Grenzwertmelder

Lüftungskanalmelder

D2E

2-Draht-Lüftungskanalmeldergehäuse inkl. Sockel für optischen Rauch-  
melder SD-851E A



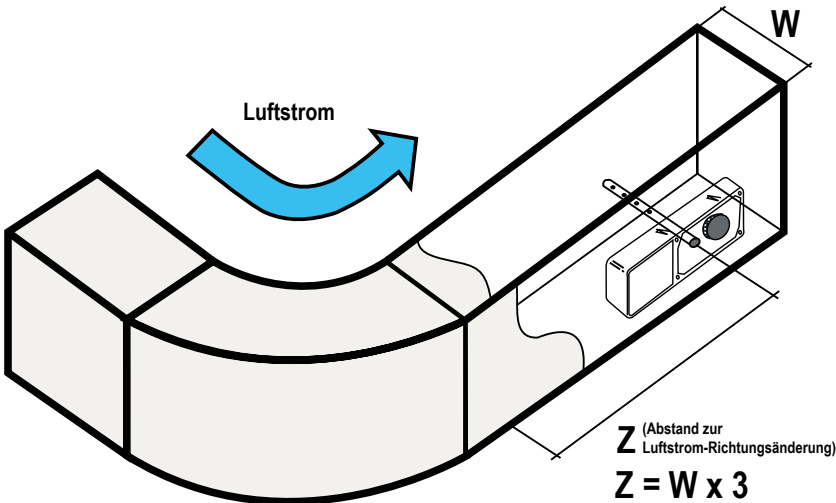
Technische Daten

Luftgeschwindigkeit	0,5 m/s ... 20,3 m/s
Umgebungstemperatur	-20 °C ... 70 °C
Lagertemperatur	-30 °C ... 70 °C
Rel. Luftfeuchte	< 0 %
Gewicht	ca. 730 g
Abmessungen	B: 127 mm H: 370 mm T: 64 mm

Zubehör

SD-851 E A Melder der Serie 800

DST1	Lufteintrittsrohr für DNRE und D2E für Kanäle bis 0,3m
DST1.5	Lufteintrittsrohr für DNRE und D2E für Kanäle 0,3m bis 0,6m
DST3	Lufteintrittsrohr für DNRE und D2E für Kanäle 0,6m bis 1,2m
DST5	Lufteintrittsrohr für DNRE und D2E für Kanäle 1,2m bis 2,4m
DST10	Lufteintrittsrohr für DNRE und D2E für Kanäle 2,4m bis 3,7m



DST1 ehemals DST-1

Lufteintrittsrohr für DNRE und D2E für Kanäle bis 0,3m



Technische Daten

Abmessungen	L: 315 mm
-------------	-----------

DST1.5 ehemals DST-1,5

Lufteintrittsrohr für DNRE und D2E für Kanäle 0,3m bis 0,6m



Technische Daten

Abmessungen	L: 465 mm
-------------	-----------

DST3 ehemals DST-3

Lufteintrittsrohr für DNRE und D2E für Kanäle 0,6m bis 1,2m



Technische Daten

Abmessungen	L: 920 mm
-------------	-----------

DST5 ehemals DST-5

Lufteintrittsrohr für DNRE und D2E für Kanäle 1,2m bis 2,4m



Technische Daten

Abmessungen	L: 1530 mm
-------------	------------

DST10 ehemals DST-10

Lufteintrittsrohr für DNRE und D2E für Kanäle 2,4m bis 3,7m



Technische Daten

Abmessungen	L: 1570 mm
	L: 1530 mm
	L: 1650 mm

Grenzwertmelder

Handfeuermelder

DKM KR



Handfeuermelder nach EN54-11 für NOTIFIER Grenzwert-  
Brandmelderzentralen

VdS-Anerkennung: G 296033

In Kunststoff - mit integrierter LED.

Technische Daten

Umgebungstemperatur	-10 °C ... 60 °C
Rel. Luftfeuchte	< 10 %
Farbe	rot, ähnlich RAL 3000
Gewicht	ca. 250 g
Abmessungen	B: 135 mm H: 135 mm T: 33 mm
CE-Zertifikat	0786-CPD-20526

Zubehör

EG / OD Zubehör für Handfeuermelder

DKM KB



Handfeuermelder nach DIN 14655 G für NOTIFIER Grenzwert-  
Brandmelderzentralen

In Kunststoff - mit integrierter LED.

Technische Daten

Umgebungstemperatur	-10 °C ... 60 °C
Rel. Luftfeuchte	< 10 %
Schutzart	IP 42 in (Verbindung mit Modulbox)
Farbe	blau, ähnlich RAL 5005
Gewicht	ca. 250 g
Abmessungen	B: 135 mm H: 135 mm T: 33 mm

DKM KG



Handmelder für Notifier Grenzwert-Brandmelderzentralen

in Kunststoff - mit integrierter LED. Das Beschriftungsfeld mit durchsichtiger Plexiglasabdeckung  
ist frei definierbar z. B. "Amokalarm" oder "Löschung".

Technische Daten

Umgebungstemperatur	-10 °C ... 60 °C
Rel. Luftfeuchte	< 10 %
Farbe	gelb
Gewicht	ca. 250 g
Abmessungen	B: 135 mm H: 135 mm T: 33 mm

Zubehör

EG / OD Zubehör für Handfeuermelder

EG/OD

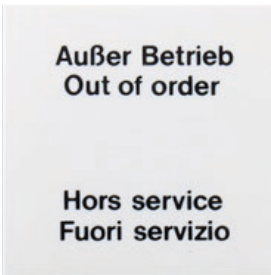


Ersatzglasscheibe farblos für Handfeuermelder gemäß EN54-11

Farbloses Dünnglas ohne Aufdruck.

10 Stück

AB



Außer-Betrieb-Schild für Handfeuermelder

10 Stück

Grenzwertmelder

SCH/ALU



Schlüssel für Handfeuermelder aus Metall

Für NFXI-DKM, M700 DKM I, M500 DKM (I), DKM KR und DKM KB.

DKM KR EX



Handfeuermelder nach EN 54-11 für NOTIFIER Grenzwert-Brandmelderzentralen

VdS-Anerkennung: G 206113

Zum Einsatz in Ex-gefährdeten Bereichen.

Technische Daten	
Umgebungstemperatur	-20 °C ... 60 °C
Rel. Luftfeuchte	< 10 %
Schutzart	IP 66
Ex-Schutz	II2G Ex emb IIC T6 Gb II2D Ex tb IIIC T80°C Db
Farbe	rot, ähnlich RAL 3000
Gewicht	ca. 650 g
Abmessungen	B: 135 mm H: 145 mm T: 70 mm
Baumusterprüfbescheinigung	BVS 09 ATEX E 016 X, 0786-CPD-20309

Widerstandswerte bitte bei der Bestellung angeben.  
Muss über ein Überwachungsmodul M710E oder einem ähnlichen Eingang am Ringbus der BMZ angeschlossen werden.

Zubehör

EG / K Zubehör für Handfeuermelder

EG/K



Ersatzglasscheibe für M500 DKM KR IP66, M700 DKM KR IP66, DKM KR Ex bzw. DKM KR IP66 nach EN54-11

Farbloses Dünnglas ohne Aufdruck.

1 Stück

SCH-IP



SCHLÜSSEL FÜR M500 DKM KR IP66, M700 DKM KR IP66, DKM KR EX bzw. DKM KR IP66

Handfeuermelder



Sondermelder

- Linienförmige Rauchmelder
- Linienförmige Wärmemelders
- Ansaugrauchmelder
- Li-Ion Tamer Batterieüberwachungssystem
- Thermogriemelder
- Flammenmelder
- Funkbrandmeldesystem Serie Agile
- Funkbrandmeldesystem Serie SG



3D-DUAL-Linear-Rauchmelder OSID



Leistungsmerkmale

- Einfache und schnelle Installation -> geringe Installationskosten
- Hohe Toleranz gegenüber Erschütterungen, Gebäudebewegungen und starkem Luftstrom
- Zuverlässige Unterscheidung zwischen echtem Rauch und anderen Störeinflüssen wie Staub, Dampf, Vögel und Insekten u.v.m.
- Hohe Temperaturunterschiede kein Problem
- Geringe Falschalarmrate
- Einfach DIP-Schalterkonfiguration
- Begrenzte Wartungsanforderungen
- Konfigurierbare Alarmgrenzwerte
- Verdrahtete als auch batteriebetriebene Sender/Emitter erhältlich
- 3D Abdeckung
- Verschmutzungsüberwachung
- 2° Gebäudebewegung zulässig

Der OSID Lineare Rauchmelder verwendet einen hoch entwickelten auf Pixelebene basierenden mathematischen Auswertalgorithmus, um die infrarote (IR) und ultraviolette (UV) Strahlung zwischen zwei oder mehreren Meldern auf Rauchpartikel auszuwerten. Für die Partikelerfassung nutzt das System zwei Wellenlängen, damit mögliche Partikelgrößen erkannt und unterschieden werden können. Während es bei den kürzeren UV-Wellen sowohl bei kleinen als auch großen Partikeln zu einer starken Wechselwirkung kommt, werden die längeren IR-Wellen nur von größeren Partikeln beeinflusst. Durch die algorithmische Auswertung der Dämpfung beider Wellenlängen, ist der Melder in Lage, vorhandene Störgrößen wie Staubpartikel, Gebäudebewegungen oder eindringende Festkörper weitestgehend als mögliche Alarm- oder Störgrößen zu unterdrücken.

3D volumetrische Abdeckung

Empfänger mit einem Sichtwinkel von 80° haben einen Bildgebungs-Chip, der es ermöglicht bis zu sieben Sender pro Empfänger einzusetzen. Anders als bei herkömmlichen Linearmeldern, wo jeder Empfänger verdrahtet werden muss, ist hier nur die Verdrahtung des Empfängers notwendig. Da die verschiedenen Sender problemlos an Hindernisse entlang der Wände angepasst und in unterschiedlicher Höhe angeordnet werden können, wird eine optimale Abdeckung erzielt. Die Strahlenlänge der 80-Grad-Imager reicht von 8 bis 120 m. Die sowohl horizontalen als auch vertikalen großen Sichtwinkel der Empfänger ermöglichen eine dreidimensionale Bereichsabdeckung. Des Weiteren sorgt eine optische Filterung, eine Hochgeschwindigkeits-Bilderfassung sowie intelligente Softwarealgorithmen dafür, dass der Melder Bilder verarbeitet und somit letztendlich ein nach heutigem Stand der Technik maximal mögliches Maß an Stabilität und Empfindlichkeit, bei gleichzeitig größerer Unempfindlichkeit gegenüber extremen Beleuchtungsschwankungen bietet. Der OSID Melder (Empfänger) verfügt über einen internen Ereignisspeicher für bis zu 10.000 Ereignissen für mögliche Alarm- und Störungsanalysen.

Reichweitenübersicht:

Lichtquelle: OSID-Standard Lichtquelle

Reichweite (max. 1 Lichtquelle):

OSI-10 Empfänger 7°, Reichweite 30 ... 150 m

OSI-90 Empfänger 80°, Reichweite 6 ... 34 m Lichtquelle: OSID Hochleistungs-Lichtquelle

Reichweiten (max. 7 Lichtquellen):

OSI-10 Empfänger 7°, nicht kompatibel

OSI-90 Empfänger 80°, Reichweite 12 ... 68 m

Empfänger Linsentyp	Nutzbares Sichtfeld		Erfassungsbereich				Max. Anzahl der Sender
	Horizontal	Vertikal	Standard Power		High Power		
			Min	Max	Min	Max	
10°	7°	4°	30 m	150 m	100 m	200 m / 180 m*	1
90°	80°	48°	6 m	34 m	12 m	68 m / 50 m*	7

1. Die maximalen Reichweiten des Empfängers werden aus die Mitte des Sichtfeldes des Empfängers gemessen.  
2. Verwenden Sie für VdS-konforme Installationen Hochleistungs-Lichtquellen mit OSI-10 nur bis zu 180 m.

\* OSID Lichtquelle High Power

OSI-10



Leistungsmerkmale

- Max. Detektionsbereich bis zu 150 m mit Standard Lichtquelle
- 3 Sensibilitätsstufen möglich (35 %, 45 %, 60 %)
- Einfache DIP-Schalterkonfiguration
- Verschmutzungsüberwachung

OSI-90



Leistungsmerkmale

- Max. Detektionsbereich bis zu 34 m mit Standard-Lichtquelle
- Max. Detektionsbereich bis zu 68 m mit Hochleistungs-Lichtquelle
- 3 Sensibilitätsstufen möglich (35 %, 45 %, 60 %)
- Einfache DIP-Schalterkonfiguration
- Verschmutzungsüberwachung

OSID Empfänger - 7° Abdeckung

VdS-Anerkennung: G211072

Bildsensor/Empfänger zur bildgestützten Rauchererkennung für offene Räume, Auswertung von zwei Lichtquellen (IR und UV), mit optischen Filtern, hochschneller Bilderfassung und intelligenten Software-Algorithmen zur Erhöhung der Störsicherheit bzw. der Sicherheit vor Fehl-/Täuschungsalarmen, 1 Lichtquelle anschließbar, über Bildsensoren und DIP-Schalter individuell konfigurierbar.

Technische Daten

Betriebsspannung	20 ... 30 V DC
Stromaufnahme @ 24 V DC	ca. 8 mA @ 1 Sender
Reichweite	< 150 m
Einstellwinkel	-60° ... 60° (h), -15 ... 15° (v)
Umgebungstemperatur	-10 °C ... 55 °C
Rel. Luftfeuchte	< 10 %
Schutzart	IP 40 (Elektronik) IP 66 (Optikgehäuse)
Gewicht	ca. 651 g
Melderspezifikation	EN 54-12
Abmessungen	B: 208 mm H: 136 mm T: 96 mm

Zubehör

OSID-INST	OSID Installations Kit
OSE-SP-01	OSID Lichtquelle Standard Power, Batterie Version
OSE-SPW	OSID Lichtquelle Standard Power

OSID Empfänger - 80° Abdeckung

VdS-Anerkennung: G211072

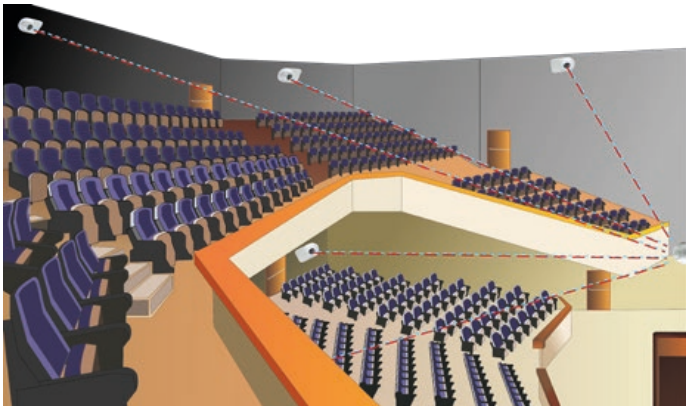
Bildsensor/Empfänger zur bildgestützten Rauchererkennung für offene Räume, Auswertung von zwei Lichtquellen (IR und UV), mit optischen Filtern, hochschneller Bilderfassung und intelligenten Software-Algorithmen zur Erhöhung der Störsicherheit bzw. der Sicherheit vor Fehl-/Täuschungsalarmen, 7 Lichtquellen anschließbar, über Bildsensoren und DIP-Schalter individuell konfigurierbar.

Technische Daten

Betriebsspannung	20 ... 30 V DC
Stromaufnahme @ 24 V DC	ca. 8 mA @ 1 Sender, 10 mA @ 7 Sender
Reichweite	< 68 m
Einstellwinkel	-60° ... 60° (h), -15 ... 15° (v)
Umgebungstemperatur	-10 °C ... 55 °C
Rel. Luftfeuchte	< 10 %
Schutzart	IP 40 (Elektronik) IP 66 (Optikgehäuse)
Gewicht	ca. 651 g
Melderspezifikation	EN 54-12
Abmessungen	B: 208 mm H: 136 mm T: 96 mm

Zubehör

OSID-INST	OSID Installations Kit
OSE-SP	OSID Lichtquelle Standard Power, Batterie Version
OSE-SPW	OSID Lichtquelle Standard Power
OSE-HPW	OSID Lichtquelle High Power



Applikationsbeispiel

Sondermelder

Linienförmige Rauchmelder

OSE-SPW

OSID Lichtquelle Standard Power



VdS-Anerkennung: G211072

Die Standard Lichtquelle wird zur Erzeugung zweier Lichtquellen (UV/IR) benötigt. Diese werden von einem OSID Empfänger ausgewertet.

Technische Daten

Betriebsspannung	20 ... 30 V DC
Stromaufnahme @ 24 V DC	ca. 0.35 mA
Einstellwinkel	-60° ... 60° (h), -15 ... 15° (v)
Umgebungstemperatur	-10 °C ... 55 °C
Rel. Luftfeuchte	< 10 %
Schutzart	IP 40 (Elektronik) IP 66 (Optikgehäuse)
Gewicht	ca. 651 g
Melderspezifikation	EN 54-12
Abmessungen	B: 208 mm H: 136 mm T: 96 mm

Zubehör

OSID-INST	OSID Installations Kit
OSI-10	OSID Empfänger - 7° Abdeckung
OSI-90	OSID Empfänger - 80° Abdeckung

OSE-SP-01

OSID Lichtquelle Standard Power, Batterie Version



VdS-Anerkennung: G211072

Die batteriebetriebene Lichtquelle wird zur Erzeugung zweier Lichtquellen (UV/IR) benötigt. Diese werden von einem OSID Empfänger ausgewertet. Die eingebaute Batterie hält 5 Jahre.

Technische Daten

Betriebsspannung	20 V DC
Stromaufnahme @ 24 V DC	ca. env. 0.8 mA
Einstellwinkel	-60° ... 60° (h), -15 ... 15° (v)
Umgebungstemperatur	-10 °C ... 55 °C
Rel. Luftfeuchte	< 10 %
Schutzart	IP 40 (Elektronik) IP 66 (Optikgehäuse)
Gewicht	ca. 563 g
Melderspezifikation	EN 54-12
Abmessungen	B: 208 mm H: 136 mm T: 96 mm

Zubehör

OSID-INST	OSID Installations Kit
OSI-10	OSID Empfänger - 7° Abdeckung
OSI-90	OSID Empfänger - 80° Abdeckung

Leistungsmerkmale

- Batterielebensdauer - 5 Jahre

OSE-HPW

OSID Lichtquelle High Power



VdS-Anerkennung: G211072

Die High Power Lichtquelle wird zur Erzeugung zweier Lichtquellen (UV/IR) benötigt. Diese werden von einem OSID Empfänger ausgewertet. Somit sind längere Überwachungsdistancen möglich. Siehe Beschreibung der OSID Empfänger.

Technische Daten

Einstellwinkel	-60° ... 60° (h), -15 ... 15° (v)
Umgebungstemperatur	-10 °C ... 55 °C
Rel. Luftfeuchte	< 10 %
Schutzart	IP 40 (Elektronik) IP 66 (Optikgehäuse)
Gewicht	ca. 563 g
Melderspezifikation	EN 54-12
Abmessungen	B: 208 mm H: 136 mm T: 96 mm

Zubehör

OSID-INST	OSID Installations Kit
OSI-90	OSID Empfänger - 80° Abdeckung

Sondermelder

Linienförmige Rauchmelder

OSID-INST

OSID Installationskit

Das OSID-Installationskit wird zur Inbetriebnahme und Funktionswartung des OSID Rauchmelders verwendet.

- 1 x Laseranpassungstool
- 1 x Testfilter
- 1 x PC-Kabel
- 1 x Reinigungstuch
- 1 x Bedienungsanleitung

OSID-EHE



IP66-Gehäuse für OSID Standard-Lichtquelle (Emitter)

Technische Daten

Umgebungstemperatur	-25 °C ... 60 °C
Schutzart	IP 66, IK 07
Material	ABS
Abmessungen	B: 241 mm H: 194 mm T: 127 mm

OSID-EHI



IP66-Gehäuse für OSID Bildsensor (Imager)

Technische Daten

Umgebungstemperatur	-25 °C ... 60 °C
Schutzart	IP 66, IK 07
Material	ABS
Abmessungen	B: 241 mm H: 194 mm T: 127 mm

OSI-RE

Konventioneller Rauchmelder



VdS-Anerkennung: G 222029\*

Der lineare Rauchmelder ist eine kombinierte Sender-/Empfängereinheit, die direkt an einer Meldergruppe angeschlossen werden kann.

Der Infrarot-Sender erzeugt einen Lichtstrahl in Richtung eines hochleistungsfähigen Reflektors. Der Reflektor gibt den Strahl an den Empfänger zurück, wo eine Analyse des empfangenen Signals erfolgt und Intensitätsveränderungen ausgewertet werden.

Die Änderung der Stärke des empfangenen Signals wird verwendet, um den Alarmzustand zu ermitteln. Das Empfängerteil hat ein breites (12°) Sichtfeld und verfolgt den Reflektor bei Gebäudebewegungen oder Bewegungen seiner Tragestruktur automatisch. Es ist praktisch unmöglich, dass der Empfänger den Reflektor aus seinem Sichtfeld verliert, sofern das Gebäude keine strukturellen Schäden erleidet. Dadurch eliminiert der OSI-RE die häufigste Ursache für Fehlalarme und/oder Fehler. Die nachführende Funktion kompensiert Verwindungen von Unterbaukonstruktionen bei thermischen oder baulichen Einflüssen.

Leistungsmerkmale

- Kombinierte Transmitter- und Empfängereinheit
- Empfänger besteht aus einem CMOS-Image-CCD-Sensor
- Großer 12°-Erfassungswinkel
- Intuitive Ausrichtung des Lichtstrahls, angezeigt durch Richtungspfeile
- Sehr unempfindlich gegenüber Gebäudebewegungen
- Resistent gegen starke Lichtquellen; kein Täuschungsalarm durch direktes Sonnenlicht
- Erkennung großer und massiver eindringender Objekte
- Einstellung für automatische Empfindlichkeitsschwelle
- Eingebaute Heizung
- Elektronisch simulierte Rauchprüfung
- Standby-, Fault- und Alarm-LED-Anzeigen von vorn und unten sichtbar

Technische Daten

Betriebsspannung	10.2 bis 32 V DC
Stromaufnahme @ 24 V DC	11 mA (Ruhestrom), 15 mA (Alarmstrom)
Reichweite	< 100 m
Einstellwinkel	50° (h), -20 ... 20° (v)
Umgebungstemperatur	-20 °C ... 55 °C
Rel. Luftfeuchte	0 bis 95% rel. Luftfeuchte (nicht kondensierend)
Schutzart	IP 55
Gewicht	ca. 1.12 kg
Melderspezifikation	EN 54-12
Abmessungen	B: 254 mm H: 152.4 mm T: 114.3 mm



Linienförmiger Wärmemelder LWM-PACC

762291

Wärmemelder LWM-PACC



Leistungsmerkmale

- Displayanzeige für Systemzustände und Messwerte des LWM-PAAC
- Sammelanzeigen für Alarm, Störung, Voralarm und Betrieb
- Systemparametrierung und Instandhaltung über Laptop
- Sensorlänge 30,5 m bis 500 m
- Relaiskontakte für Alarm und Voralarm
- Optokopplerausgang für Störung
- Separater Reseteingang zum Rücksetzen
- Einsatz als Klasse A1/A2/B linienförmiger Wärmemelder
- Zulassung nach EN54-22/2015
- Thermodifferential-Aktivierung

VdS-Anerkennung: G 220006

Der rücksetzbare linienförmige Wärmemelder verfügt über getrennte Relaisausgänge für Vor- und Feueralarm sowie Systemstörung zur Auslösung von Meldergruppen auf einem Modul M721E. Durch den differenzierten Umgebungs-Temperaturausgleich wird das Fenster der eingestellten Alarmtemperatur ausgeglichen und die Alarmtemperatur-Genauigkeit bewahrt. Das System ist rücksetzbar nach einem Überhitzungs- bzw. Brandzustand, falls die überwachende Sensorleitung nicht Temperaturen über der maximalen wiederherstellbaren Temperatur ausgesetzt, oder mechanisch geschädigt wurde. Die Überwachung der Sensorleitung erfolgt über das Abschlussmodul PACC Art.Nr. 762292 ( nicht im Lieferumfang enthalten), in dem Referenz-Messwiderstände für die Leitungsüberwachung integriert sind.

Technische Daten


Betriebsspannung	20 ... 30 V DC
Ruhestrom	ca. 31 mA
	85 mA
Umgebungstemperatur	-20 °C ... 50 °C
Rel. Luftfeuchte	< 95 % (ohne Betauung)
Schutzart	IP 65 (IK 08)
Gehäuse	Polycarbonat
Gewicht	ca. 0,86 kg
Sensorlänge	500 m
Abmessungen	B: 182 mm H: 180 mm T: 90 mm

Die Anschaltung des linienförmigen Wärmemelders erfolgt über ein M721E-Modul.

Das Abschlussmodul PACC 762292 ist nicht im Lieferumfang enthalten und muss separat bestellt werden.

**Hinweis:** Für die Klasse A1/A2 löst die Steuereinheit ebenfalls einen Alarm für die 54°C und 64°C Alarmeinrichtungen aus, falls die Temperatur von circa 2 % des Sensorkabels um mehr als 15 °C pro Minute für länger als 3 Minuten ansteigt. Dies wird als Differentialalarm angezeigt.

Temperaturklasse	Klassifizierung	Max. Sensorleitungslänge	Min. Sensorleitungslänge	Typische Umgebungstemperatur	Max. Umgebungstemperatur	Alarmtemperatur nach VdS EN 54-22
Klasse A1/A2I	A1L	500 m	50 m	25°C	50°C	66°C
Klasse A1/A2I	A2L	500 m	50 m	25°C	50°C	66°C
Klasse BI	BI	500 m	30 m	40°C	65°C	80°C



Anwendungsbeispiel

762292

Linienabschlussmodul für Sensorleitung 762251



Das Abschlussmodul PACC wird als Abschlusselement der Sensorleitung verwendet und enthält Messwiderstände für die Leitungsüberwachung. Jede Sensorleitung muss mit einem solchen Abschlusselement PACC versehen werden.

Technische Daten

Umgebungstemperatur	-40 °C ... 125 °C (rel. Luftfeuchtigkeit bis zu 99% bei -40°C ... +40°C, ab 40°C rel. Luftfeuchtigkeit bis zu 75%)
Schutzart	IP 65
Gehäuse	Aluminium
Gewicht	ca. 0,115 kg
Abmessungen	B: 100 mm H: 60 mm T: 35 mm

762293

Verbindungsmodul für Sensorleitung 762251



Das Verbindungsmodul muss für die Verlängerung einer Sensorleitung mit einer Sensorleitungsverlängerung, bei Austausch eines defekten Leitungsstückes oder einer Verlängerung der Sensorleitung zwischen Auswerteeinheit mit Fernmeldeleitung IY(St)Y (nicht gem. VdS) verwendet werden. Dazu sind in dem Verbindungsmodul geeignete Schraubklemmen eingebaut, die eine sichere Leitungsverbindung ermöglichen.

762251

Sensorleitung mit PVC-Ummantelung



Leistungsmerkmale

- Aufbau ist vollständig isoliert, vieradrig verdreht und Folienschirm mit Abschirmdraht
- 4,83 mm +/- 0,2 mm Draht-Gesamtdurchmesser
- 60 mm minimaler Biegeradius
- Die maximale Umgebungstemperatur ist abhängig von der ausgewählten Alarmtemperatur
- Minimale Sensor-Leitungslänge: 50 m – Klasse-A1/A2I- und 54°C-Alarmeinrichtungen und 30 m – alle anderen Alarmeinrichtungen (nicht EN 54-22)

Standard PVC-Leitung für die Installation im Innenbereich für normale Umgebungsbedingungen, auch bei hoher Luftfeuchtigkeit, aber ohne mechanische Belastung. Die Befestigung der Sensorleitung unterhalb von Deckenbereichen hat mindestens alle 50cm zu erfolgen. Der Abstand zu kalten Deckenbereichen muss mindestens 2 cm betragen.

Technische Daten

Umgebungstemperatur	-40 °C ... 125 °C (rel. Luftfeuchtigkeit bis zu 99% bei -40°C ... +40°C, ab 40°C rel. Luftfeuchtigkeit bis zu 75%)
Farbe	rot (PVC)
Gewicht	ca. 25,6 g pro m
Sensorlänge	500 m

Der angegebene Preis ist der Preis pro Meter. Die Bestellmenge beträgt mindestens 5 m oder ein Vielfaches davon. Stornierung und Rücknahme sind ausgeschlossen. Alternativ bieten wir Ihnen bereits vorgeschnittene Produkte in folgenden Längen an: 50m (762251.50), 100m (762251.100), 150m (762251.150), 250m (762251.250) und 500m (762251.500)

762258

Sensorleitung mit PVC-Beschichtung und zusätzlicher Nylon Ummantelung



Leistungsmerkmale

- 6 mm +/- 0,2 mm Draht-Gesamtdurchmesser
- 100 mm minimaler Biegeradius

Wie Artikel 762251 jedoch mit einer zusätzlichen harten Nylon Ummantelung. Geeignet für herausfordernde Außenumgebungen. UV-beständig für Innen- und Außenanwendung bei direkter Sonneneinstrahlung. Hervorragende Kohlenwasserstoffbeständigkeit.

Technische Daten

Material	1-kV-Isolierung geprüft, PVC-Außenbeschichtung und Nylon
Farbe	schwarz
Gewicht	ca. 36,3 g/m

Der angegebene Preis ist der Preis pro Meter. Die Bestellmenge beträgt mindestens 5 m oder ein Vielfaches davon. Stornierung und Rücknahme sind ausgeschlossen. Alternativ bieten wir Ihnen bereits vorgeschnittene Produkte in folgenden Längen an: 50m (762251.50), 100m (762251.100), 150m (762251.150), 250m (762251.250) und 500m (762251.500)



Sondermelder

Linienförmige Wärmemelder

762259



Leistungsmerkmale

- 5,33 mm +/- 0,2 mm Draht-Gesamtdurchmesser
- 75 mm minimaler Biegeradius

Sensorleitung mit PVC-Beschichtung und zusätzlicher Edelstahlgeflecht

Wie Artikel 762258 jedoch mit zusätzlichem Edelstahlgeflecht (min. 70 % Abdeckung) über PVC-Außenmantel.

Technische Daten	
Material	1-kV-Isolierung geprüft, PVC-Außenbeschichtung, Edelstahl
Farbe	silber
Gewicht	ca. 39,3 g/m

Der angegebene Preis ist der Preis pro Meter.  
Die Bestellmenge beträgt mindestens 5 m oder ein Vielfaches davon.  
Stornierung und Rücknahme sind ausgeschlossen.  
Alternativ bieten wir Ihnen bereits vorgeschnittene Produkte in folgenden Längen an:  
50m (762259.50), 100m (762259.100), 150m (762259.150), 250m (762259.250) und 500m (762259.500)

762257



Leistungsmerkmale

- Aufbau ist vollständig isoliert, vieradrig verdrillt und Folienschirm mit Abschirmdraht
- 6,6 mm +/- 0,2 mm Draht-Gesamtdurchmesser
- 100 mm minimaler Biegeradius
- Zwischen Steuerelement und dem Sensorkabel darf nur dieses zugelassene Führungskabel verwendet werden.

Führungskabel (ohne Sensor) mit PVC-Beschichtung

Zur Verwendung als Führungskabel (ohne Sensor) zwischen der Steuereinheit und den verschiedenen Sensorkabellösungen. Dies kann erforderlich sein, wenn der Standort der Steuereinheit und der zu schützende Bereich (in dem das Sensorkabel verlegt werden soll) weit auseinander liegen und zwischen diesen Standorten keine Brand- oder Überhitzungserkennung erforderlich ist. UV-beständig für Innen- und Außenanwendung

Technische Daten	
Umgebungstemperatur	-40 °C ... +125 °C
Re. Luftfeuchte	bis zu 99% (-40°C ... +40°C) bis zu 75% (ab +40°C)
Material	1-kV-Isolierung geprüft, PVC-Außenbeschichtung
Farbe	rot
Gewicht	ca. 55 g/m
Kabellänge	250 m

Der angegebene Preis ist der Preis pro Meter.  
Die Bestellmenge beträgt mindestens 5 m oder ein Vielfaches davon.  
Stornierung und Rücknahme sind ausgeschlossen.  
Alternativ bieten wir Ihnen bereits vorgeschnittene Produkte in der folgenden Länge an:  
250m (762257.250)

**Achtung! Dieses Führungskabel ist nicht in der VdS Systemzertifizierung für das LWM-PACC enthalten. Bei Nutzung des Kabels kann die Abnahme des Gesamtsystems verweigert werden.**

Sondermelder

Linienförmige Wärmemelder

762263

NEU



Edelstahl J-Clip und Silikonhülse, für Montage der Sensorkabel

Montagewinkel aus Edelstahl für die Decken- oder Wandmontage. Mit dem Montagewinkel wird der Mindestabstand (20mm) der Sensorleitung zu kalten Flächen eingehalten, die eine zeitnahe Detektion eines Temperaturanstiegs verhindern könnten. Die Befestigungsstelle der Sensorleitung muss durch eine Silikonhülse (Lieferumfang) geschützt werden. Die Installation mithilfe des J-Clips ist noch sicherer, einfacher und schneller, da die untere Biegung als „J“ geformt ist und somit eine fertige Halterung für das LHD Kabel darstellt.

Technische Daten	
Material	Stahlblech verzinkt
Abmessungen	B: 20 mm H: 50 mm

VPE 100 Standard L-Clips incl. Silikonhülsen

**Zubehör**  
762254 Kabelbinder schwarz für 762251  
762260 Ersatz-Silikonhülse für 762263 und 762256

762254



Kabelbinder schwarz für 762251 Einsatztemperatur bis 110°C

Die Kabelbinder werden mit einer Temperaturfestigkeit bis 110°C für die Befestigung der Sensorleitung an den L-Clips 762253 oder alternativen Befestigungspunkten verwendet.

VPE 100 Kabelbinder

762260



Ersatz-Silikonhülse für 762263

Die Ersatzhülsen müssen bei Neubefestigung eingesetzt werden, um die Sensorleitung vor Beschädigungen durch den Kabelbinder 762254 zu schützen.









Technische Daten	
Abmessungen	B: 25 mm H: 6 mm

VPE 100 Silikonhülsen

Sondermelder

Ansaugrauchmelder

Mit dieser Vergleichstabelle für alle Produkte der Ansaugrauchmelder erhalten Sie einen schnellen und einfachen Überblick über die gesamte Produktpalette, deren Funktionen, Klassifizierungs-klassen und Flächenabdeckung. So können Sie auf einen Blick das richtige Produkt für Ihre Instal-lation finden.

	FAAST FLEX		FAAST LT-200 Ringbus	VESDA-E					VESDA LASER	
	1-pipe	2-pipe		VEU	VEP		VES	VEA	VLF 250/500	Industrial VESDA VLI
					VEP 1-pipe	VEP 4-pipe				
										
Einsatzbereich	Geeignet für Tiefkühlager, klimatisierte und hochverdünnte Luftumgebungen (z.B. IT) und Umgebungen mit hohen ästhetischen Anforderungen (z.B. Museen, Kirchen, moderne Architektur)	Einsatz in einer Vielzahl von Anwendungen wie z.B. Doppelboden-, Zwischendecken-, Lagerbereiche und Raumüberwachung in relativ sauberen Bereichen.	Ein extragroßer Empfindlichkeitsbereich für die Erkennung von sehr geringen Rauchmengen z.B. in Rechenzentren.	Brandfrüherkennung bei bestmöglicher Fehlalarmunterdrückung für eine Vielzahl von Anwendungen wie z.B. Lagerbereiche, Hallen, Artrien, usw	Sehr frühe Brandwarnung mit erstklassiger Staubabweisung für Rechenzentren, Lagerhallen, Flughäfen, Reinräume, große Atrien, usw.		Zielgenaue Adressierbarkeit mit einer Erkennung, die der eines Punktmelders überlegen ist.	Brandfrüherkennung für eine Vielzahl von Anwendungen wie z.B. Telekommunikationsbereiche, Schaltschränke, Raumüberwachung in relativ sauberen Bereichen.	Schwierige und industrielle Umgebungsbedingungen.	
Rohrlänge und Flächendeckung										
Einzelrohrlänge	1 x 105 m	2 x 105 m	2 x 100 m	4 x 100 m	1 x 100 m	4 x 70 m	4 x 70 m	40 x 100 m	1 x 25 / 50 m	1 x 120 m
Gesamtrohrlänge verzweigt	2 x 105 m 4 x 68 m	4 x 105 m 8 x 49 m	2 x 160 m	800 m	130 m	560 m	560 m	4000 m	30 / 60 m	360 m
Flächenabdeckung	1 600 m²	2 000 m²	1 600 m²	6 500 m²*	1 000 m²	2 000 m²	2 000 m²	2 000 m² über 40 Ansaugöffnungen	250 / 500 m²	2 000 m²
Anzahl d. Rohranschlüsse	1	2	2	4	1	4	4	40	1	4
Einzelrohrerkennung	nein	nein	nein	nein	nein		bis zu 4	bis zu 40	nein	nein
Empfindlichkeit										
unterste Alarmschwelle	0,05% obs/m		0,07% obs/m	0,001% obs/m	0,01% obs/m		0,01% obs/m	1,6% obs/m	0,025% obs/m	0,15%/m
Empfindlichkeitsbereich	0,05 - 6,5% obs/m		0,07 - 6,5% obs/m	0,001 - 20,0% obs/m	0,005 - 20% obs/m		0,005 - 20% obs/m	0,020 - 16% obs/m	0,025 - 20% obs/m	0,005 - 20,0% obs/m
EN 54-20 (Klasse A/B/C)										
Max. Anzahl d. Löcher Klasse A	5	8	3 / Kanal	80	30	40	40***	40**	12 / 30	24
Max. Anzahl d. Löcher Klasse B	15	28	6 / Kanal	80	40	80	80***	40**	12 / 30	28
Max. Anzahl d. Löcher Klasse C	32	56	18 / Kanal	100	45	100	100***	40**	12 / 30	60
Schutzart	IP40		IP65	IP40	IP40		IP40	IP40	IP30	IP66

\* Systemdesign und behördliche Anforderungen können den Überwachungsbereich auf ein geringeres Maß beschränken  
\*\* Überprüfen Sie die örtlichen Vorschriften für die erforderlichen Transportzeiten, die durch die Rohrlängen bestimmt sind  
\*\*\* Vorbehaltlich behördlicher Prüfungen

Sondermelder

Ansaugrauchmelder FAAST FLEX

FLX-010



- Leistungsmerkmale**
- Rohrlängen von bis zu 270 m (mit Hilfe der Designsoftware)
  - Leistung der Klassen A, B und C zulässig: 5, 15 bzw. 32 Ansaugöffnungen
  - Ein Ultraschall-Durchflusssensor pro Kammer für eine genaue und zuverlässige Durchflusserkennung
  - Ein Metallgitterfilter pro Kammer zum Schutz der Optik und zur Verbesserung der Langlebigkeit des Detektors
  - Voralarm-, Alarm- und Störungsrelais pro Kanal zum Anschluss an BMZ-Systeme
  - Vereinfachte und intuitive LED-Benutzeroberfläche für sofortige Statusanzeige
  - Vorgefertigte Rohrleitungsnetze für problemlose und zweckmäßige Planung und Installation
  - Leiser Betrieb (45 dB (A)) mit einstellbarer Lüftergeschwindigkeit für verschiedene Umgebungen
  - Geeignet für Kühlhausumgebungen mit einer Betriebstemperatur von -40 °C

FAAST Flex 1-Rohr mit Relais

VdS-Anerkennung: G 221059

FAAST FLEX bietet ein hohes Maß an Flexibilität durch vorgefertigte Rohrnetzdesigns und einen echten „Out-of-the-Box“-Betrieb mit einem eingebauten benutzerfreundlichen Konfigurations- und Kontrollmechanismus. Es kann über eine 10-zeilige Dip-Schalter-Anordnung ohne Spezialwerkzeug konfiguriert und in Betrieb genommen werden. Es ist die Lösung für eine Vielzahl von Anwendungen, wie z. B. kleine bis mittelgroße Lagerhallen, Kühllager, Aufzugsschächte, Zwischendecken, Transformatoren- und Elektroräume, Toiletten und ähnliches.

Technische Daten	
Betriebsspannung	24 V DC (18-30 V DC)
Ruhestrom @ 24 V DC	200 mA
Alarmstrom @ 24 V DC	400 mA
Empfindlichkeit	0.05%obs/m bis 6.56%obs/m
Ansaugöffnungen	Sensibilitätsklassen A: 5, B: 15, C: 32
Umgebungstemperatur	-40 °C ... 55 °C
Rel. Luftfeuchte	10% - 95 %
Schutzart	IP 40
Abmessungen	B: 280 mm H: 205 mm T: 80,5 mm

**Zubehör**  
F-INF-25    Externer Luftfilter für FAAST Ansaugrauchmelder

FLX-020



- Leistungsmerkmale**
- Rohrlängen von bis zu 420 m (mit Hilfe der Designsoftware)
  - Leistung der Klassen A, B und C zulässig: 8, 28 bzw. 56 Ansaugöffnungen
  - Ein Ultraschall-Durchflusssensor pro Kammer für eine genaue und zuverlässige Durchflusserkennung
  - Ein Metallgitterfilter pro Kammer zum Schutz der Optik und zur Verbesserung der Langlebigkeit des Detektors
  - Voralarm-, Alarm- und Störungsrelais pro Kanal zum Anschluss an BMZ-Systeme
  - Vereinfachte und intuitive LED-Benutzeroberfläche für sofortige Statusanzeige
  - Vorgefertigte Rohrleitungsnetze für problemlose und zweckmäßige Planung und Installation
  - Leiser Betrieb (45 dB (A)) mit einstellbarer Lüftergeschwindigkeit für verschiedene Umgebungen
  - Geeignet für Kühlhausumgebungen mit einer Betriebstemperatur von -40 °C

FAAST Flex 2-Rohr mit Relais

VdS-Anerkennung: G 221059

FAAST FLEX bietet ein hohes Maß an Flexibilität durch vorgefertigte Rohrnetzdesigns und einen echten „Out-of-the-Box“-Betrieb mit einem eingebauten benutzerfreundlichen Konfigurations- und Kontrollmechanismus. Es kann über eine 10-zeilige Dip-Schalter-Anordnung ohne Spezialwerkzeug konfiguriert und in Betrieb genommen werden. Es ist die Lösung für eine Vielzahl von Anwendungen, wie z. B. kleine bis mittelgroße Lagerhallen, Kühllager, Aufzugsschächte, Zwischendecken, Transformatoren- und Elektroräume, Toiletten und ähnliches.

Technische Daten	
Betriebsspannung	24 V DC (18-30 V DC)
Ruhestrom @ 24 V DC	200 mA
Alarmstrom @ 24 V DC	400 mA
Empfindlichkeit	0.05%obs/m bis 6.56%obs/m
Ansaugöffnungen	Sensibilitätsklassen A: 8, B: 28, C: 56
Umgebungstemperatur	-40 °C ... 55 °C
Rel. Luftfeuchte	10% - 95 %
Schutzart	IP 40
Gewicht	1,7 kg
Abmessungen	B: 280 mm H: 205 mm T: 80,5 mm

**Zubehör**  
F-INF-25    Externer Luftfilter für FAAST Ansaugrauchmelder

## Sondermelder

NFXI-ASD12-HS



### Leistungsmerkmale

- Funktionsprinzip abhängig von der Anwendung (Einkanal, Zweikanal oder 2-Meldungs-Abhängigkeit)
- Ein einziges Gerät kann technisch bis zu 2000 m² überwachen (normativ bis zu 1.600 m²)
- Hochempfindliche Infrarot LED Sensorik
- Mikroprozessorgesteuerte Laseroptik für höchste Stabilität
- Ultraschall-Durchflusssensor für Rohrdurchflussmessung
- PipelQ-Software für intuitives Systemlayout und -konfiguration in einem
- Fehleranzeigen bieten ein breites Spektrum an Ereignissen
- Zweikanaleinheiten mit unabhängigen Kammern mit separaten Lüftern, Filtern, Sensoren und Monitoren
- Einzigartiges Luftstrompendel prüft die Funktion des Rohrsystems
- USB-Schnittstelle
- Effiziente Wartung - Filterelemente und optische Komponenten
- Bedienmenü in 12 Sprachen

NFXI-ASD11-HS



### Leistungsmerkmale

- Funktionsprinzip abhängig von der Anwendung (Einkanal, Zweikanal oder 2-Meldungs-Abhängigkeit)
- Ein einziges Gerät kann technisch bis zu 2000 m² überwachen (normativ bis zu 1.600 m²)
- Hochempfindliche Infrarot LED Sensorik
- Mikroprozessorgesteuerte Laseroptik für höchste Stabilität
- Ultraschall-Durchflusssensor für Rohrdurchflussmessung
- PipelQ-Software für intuitives Systemlayout und -konfiguration in einem
- Fehleranzeigen bieten ein breites Spektrum an Ereignissen
- Zweikanaleinheiten mit unabhängigen Kammern mit separaten Lüftern, Filtern, Sensoren und Monitoren
- Einzigartiges Luftstrompendel prüft die Funktion des Rohrsystems
- USB-Schnittstelle
- Effiziente Wartung - Filterelemente und optische Komponenten
- Bedienmenü in 12 Sprachen

## Ansaugrauchmelder FAAST LT

Ringbusfähiger Ansaugrauchmelder mit zwei Meldern für ein Rohr

### VdS-Anerkennung: G 215094

FAAST™ LT-200 ist eine flexible Lösung für Anwendungen, in denen beim Einsatz von punktförmigen Rauchmeldern mit einem hohen Falschalarmrisiko gerechnet werden kann. Das auf höchsten Komfort für Errichter und Endbenutzer ausgelegte Gerät eignet sich besonders für Bereiche gemäß den Anforderungen der EN 54-20 Klasse C, in denen die Durchführung von Wartungsarbeiten schwierig ist, andere Brandmeldeverfahren ungeeignet sind oder kritische Umgebungsbedingungen vorliegen bzw. hohe Ansprüche an die ästhetische Umsetzung berücksichtigt werden müssen.

Ringbusfähige FAAST™ LT-200 Ansaugrauchmelder bieten eine herausragende Flexibilität bei der Anbindung an die Ringleitung des Brandmeldesystems, während autarke FAAST™ LT-200 Ansaugrauchmelder selbstständig ohne die Verwendung einer Brandmelderzentrale Brände detektieren können. Das Gerät ist schnell zu installieren, einfach zu konfigurieren und beinhaltet die Installations- und Inbetriebnahmesoftware PipelQ2.

### Technische Daten

Betriebsspannung	18,5 ... 31,5 V DC
Ruhestrom @ 24 V DC	170 mA
Alarmstrom @ 24 V DC	360 mA
Überwachungsfläche	2000 m² (normativ max. 1600 m²)
Empfindlichkeit	0,06 ... 6,56 % Lichtdämpfung/m
Umgebungstemperatur	-10 °C ... 55 °C
Rel. Luftfeuchte	< 95 %
Schutzart	IP 65
Gehäuse	Kunststoff (ABS)
Farbe	schwarz/grau
Abmessungen	B: 356 mm H: 403 mm T: 135 mm
CE-Zertifikat	0832-CPR-F1060

### Zubehör

- FL-IF-2 Ersatzfilter für FAAST LT-200
- F-INF-25 Externer Luftfilter für FAAST Ansaugrauchmelder

Ringbusfähiger Ansaugrauchmelder mit einem Melder für ein Rohr

### VdS-Anerkennung: G 215094

FAAST™ ist eine flexible Lösung für Anwendungen, in denen beim Einsatz von punktförmigen Rauchmeldern mit einem hohen Täuschungsalarmrisiko gerechnet werden kann. Das auf höchsten Komfort für Errichter und Endbenutzer ausgelegte Gerät eignet sich besonders für Bereiche gemäß den Anforderungen der EN 54-20 Klasse C, in denen die Durchführung von Wartungsarbeiten schwierig ist, andere Brandmeldeverfahren ungeeignet sind oder kritische Umgebungsbedingungen vorliegen bzw. hohe Ansprüche an die ästhetische Umsetzung berücksichtigt werden müssen.

Ringbusfähige FAAST™ Ansaugrauchmelder bieten eine herausragende Flexibilität bei der Anbindung an die Ringleitung des Brandmeldesystems. Das Gerät ist schnell zu installieren, einfach zu konfigurieren und beinhaltet die Installations- und Inbetriebnahmesoftware PipelQ2.

### Technische Daten

Betriebsspannung	18,5 ... 31,5 V DC
Ruhestrom @ 24 V DC	170 mA
Alarmstrom @ 24 V DC	360 mA
Überwachungsfläche	2000 m² (normativ max. 1600 m²)
Empfindlichkeit	0,06 ... 6,56 % Lichtdämpfung/m
Umgebungstemperatur	-10 °C ... 55 °C
Rel. Luftfeuchte	< 95 % (nicht kondensierend)
Schutzart	IP 65
Gehäuse	Kunststoff (ABS)
Farbe	schwarz/grau
Abmessungen	B: 356 mm H: 403 mm T: 135 mm (Höhe einschl. Ein- und Auslassöffnungen)
CE-Zertifikat	0832-CPD-F1059

### Zubehör

- FL-IF-2 Ersatzfilter für FAAST LT-200
- F-INF-25 Externer Luftfilter für FAAST Ansaugrauchmelder

## Sondermelder

NFXI-ASD22-HS



### Leistungsmerkmale

- Funktionsprinzip abhängig von der Anwendung (Einkanal, Zweikanal oder 2-Meldungs-Abhängigkeit)
- Ein einziges Gerät kann technisch bis zu 2000 m² überwachen (normativ bis zu 1.600 m²)
- Hochempfindliche Infrarot LED Sensorik
- Mikroprozessorgesteuerte Laseroptik für höchste Stabilität
- Ultraschall-Durchflusssensor für Rohrdurchflussmessung
- PipelQ-Software für intuitives Systemlayout und -konfiguration in einem
- Fehleranzeigen bieten ein breites Spektrum an Ereignissen
- Zweikanaleinheiten mit unabhängigen Kammern mit separaten Lüftern, Filtern, Sensoren und Monitoren
- Einzigartiges Luftstrompendel prüft die Funktion des Rohrsystems
- USB-Schnittstelle
- Effiziente Wartung - Filterelemente und optische Komponenten
- Bedienmenü in 12 Sprachen

## Ansaugrauchmelder FAAST LT

Ringbusfähiger Ansaugrauchmelder mit zwei Meldern für zwei Rohre

### VdS-Anerkennung: G 215094

FAAST™ LT-200 ist eine flexible Lösung für Anwendungen, in denen beim Einsatz von punktförmigen Rauchmeldern mit einem hohen Falschalarmrisiko gerechnet werden kann. Das auf höchsten Komfort für Errichter und Endbenutzer ausgelegte Gerät eignet sich besonders für Bereiche gemäß den Anforderungen der EN 54-20 Klasse C, in denen die Durchführung von Wartungsarbeiten schwierig ist, andere Brandmeldeverfahren ungeeignet sind oder kritische Umgebungsbedingungen vorliegen bzw. hohe Ansprüche an die ästhetische Umsetzung berücksichtigt werden müssen.

Ringbusfähige FAAST™ LT-200 Ansaugrauchmelder bieten eine herausragende Flexibilität bei der Anbindung an die Ringleitung des Brandmeldesystems, während autarke FAAST™ LT-200 Ansaugrauchmelder selbstständig ohne die Verwendung einer Brandmelderzentrale Brände detektieren können. Das Gerät ist schnell zu installieren, einfach zu konfigurieren und beinhaltet die Installations- und Inbetriebnahmesoftware PipelQ2.

### Technische Daten

Betriebsspannung	18,5 ... 31,5 V DC
Ruhestrom @ 24 V DC	270 mA
Alarmstrom @ 24 V DC	570 mA
Überwachungsfläche	2000 m² (normativ max. 1600 m²)
Empfindlichkeit	0,06 ... 6,56 % Lichtdämpfung/m
Umgebungstemperatur	-10 °C ... 55 °C
Rel. Luftfeuchte	< 10 %
Schutzart	IP 65
Gehäuse	Kunststoff (ABS)
Farbe	schwarz/grau
Abmessungen	B: 356 mm H: 403 mm T: 135 mm
CE-Zertifikat	0832-CPR-F1061

### Zubehör

- FL-IF-2 Ersatzfilter für FAAST LT-200
- F-INF-25 Externer Luftfilter für FAAST Ansaugrauchmelder



Zubehör FFAST

F-PSU-2405ST ehemals F-PSU-2405



Externes Netzteil für Ansaugrauchmelder der Serie FFAST

VdS-Anerkennung: G

Externes Netzteil im kompakten Metallgehäuse zur Aufnahme von bis zu zwei Akkumulatoren 12 V / 24 Ah/38 Ah zum Einsatz in Brand- und Sprachalarmierungssystemen. Über das mitgelieferte Batterie Zusatzgehäuse können bis zu zwei 12 V / 38 Ah angeschlossen und geladen werden. Das Netzteil ermöglicht eine unterbrechungsfreie Stromversorgung. Zur Übertragung von Störungen (Sammelstörung, Akkustörung) stehen zwei potentialfreie Relaisausgänge zur Verfügung. Externe LED-Anzeige für Betrieb und Sammelstörung an der Fronttür. Im Netzteilgehäuse selber können 2 x 12 V / 24 Ah bzw. 38 Ah Platz finden. Das Netzteil entspricht den gültigen Richtlinien gem. EN 54-(A2) und ist zudem VdS zugelassen. Zu den Ausstattungsmerkmalen der Geräte zählen eine intelligente Batterieladefunktion mit effizienter EcoCharge Technologie.

Technische Daten

Ausgangsstrom	5 A
Akkukapazität	max. 38 Ah @ 24 V DC
Kontaktbelastung Relais	max. 60 V/100 mA
Umgebungstemperatur	-10 °C ... 40 °C
Lagertemperatur	-20 °C ... 80 °C
Rel. Luftfeuchte	< 95 %
Schutzart	IP 30
Gehäuse	Stahlblech
Farbe	weiß pulverbeschichtet
Gewicht	ca. 9,2 kg (ohne Akkumulatoren), 28 bzw 40 kg (mit Akku.)
Abmessungen	B: 420 mm H: 420 mm T: 180 mm (Batterie-Zusatzgehäuse)

Die eingesetzten Akkus müssen geprüft und durch den VdS anerkannt sein. Es dürfen bei Parallelschaltung von Akkus nur typengleiche Akkus gleichen Alters und aus der gleichen Fertigungsserie verwendet werden. Weiterhin sind die Bestimmungen gemäß DIN VDE 0833-1 zu beachten.

Netzteil mit Batterie-Zusatzgehäuse sowie 3 m Thermistor-Batterie-Anschlusskabel

F-INF-25



Externer Luftfilter für FFAST Ansaugrauchmelder

Externer Filter für Ansaugrauchmelder zum Einsatz in extrem verschmutzten Umgebungen.

Technische Daten

Anwendungstemperatur	-30 °C ... 70 °C
Material	ABS
Farbe	schwarz mit weißer Beschriftung
Gewicht	ca. 225 g
Abmessungen	B: 44 mm H: 60 mm L: 294 mm

Zubehör

F-INF-25-RF Ersatzfiltermatten für Rohrfilter F-INF-25

F-INF-25-RF

Ersatzfiltermatte für Rohrfilter F-INF-25



Austauschfiltereinsatz für Luftfilter F-INF-25. 1 Set bestehend aus 3 Filtereinsätzen.

Technische Daten


Abmessungen	B: 29 mm H: 9,5-10 mm L: 170-175 mm
-------------	-------------------------------------

FL-IF-2

Ersatzfilter für FFAST NFXI-ASDxy-HS

Austauschbarer Ersatzfilter für den Ansaugrauchmelder FFAST LT-200.

2 Stück



Leistungsmerkmale

Innovative Technologie

VESDA-E ist die nächste VESDA-Generation, die mit ihrem umfangreichen Innovationspotenzial die durchweg positiven VESDA-Erfahrungen noch einmal dramatisch verbessern wird:

**VESDA Smoke+** bietet Ihnen neben einer erhöhten Empfindlichkeit – bis zu 15x höher als VESDA VLP – eine mindestens 3x bessere Rauchabweisung, eine bis zu 2x längere Lebensdauer bei konstanter Empfindlichkeit und eine um bis zu 8% geringere Leistungsaufnahme pro Einheitenbereich

**VESDA Flex** Optimale Flexibilität durch zukunfts-sichere Modularität und Möglichkeit zur Vor-Ort-Programmierung Stax-Module, Stromversorgungen, Relaisbaugruppen zur Installation an VESDA-E Geräten in einer einheitlichen Optik

**VESDA punktgenaue Adressierbarkeit** von bis zu 40 Bereichen für eine beispiellose Situation-swahrnehmung

**VESDA Connect** bietet umfangreiche Verbindungsmöglichkeiten wie Ethernet, WLAN, USB, VESDAnet und Relais, mit denen sich die Installations-, Inbetriebnahme-, Überwachungs- und Instandhaltungskosten reduzieren lassen

**VESDA TCO**, reduziert die Gesamtbetriebskosten (TCO) durch Capex-Wert, Opex-Einsparungen, Plug'n'Play-Installation, Designlose Rohr- und Micro-bore-Rohrnetzwerke, umfangreiche Überwachungsoptionen und Abwärtskompatibilität. Mit VESDA-E können Sie die Gesamtbetriebskosten um bis zu 15% reduzieren für nicht adressierbare Produkte und bis zu 60% für die punktadressierbaren Produkte.

**Die FlairTM-Detektionskammer** verwendet rund 330.000 Sensoren sowie hoch entwickelte Algorithmen zur Rauchdetektion und Partikelklassifizierung. Zusätzlich zeigt ein optionales 3,5-Zoll-LCD-Display den Melderstatus an, einschließlich Rauchpegel und Rauchpegel-Balkenanzeige, Alarmgrenzwerte, Fehlerstatus, Luftstrompegel (%), Normalisierungsstatus und verbleibender Filternutzungsdauer.

VESDA-E: Ansaugrauchmelder der neuesten Generation

Die Ansaugrauchmelder der Modellreihe VESDA-E bieten die neueste und modernste Rauchererkennungstechnologie zur Branderkennung. Basierend auf der Flair-Erkennungstechnologie (Licht, Bild und Farbanalyse), bieten die VESDA-E Melder eine konstante Detektionsqualität bei Minimierung der Täuschungsalarme über die gesamte Lebensdauer. VESDA-E-Ansaugrauchmelder sind vollständig abwärtskompatibel zu bestehenden VESDA Systemen und sind darüber hinaus modular aufgebaut.

Frühestmögliche Rauchmeldung

Xtralis erlaubt eine überaus zuverlässige und gegen Täuschungsgrößen immunisierte Rauchererkennung in einer sehr frühen Phase von Brandverläufen. Herkömmliche Brandmelder schützen in der Regel nicht oder nur bedingt ausreichend, da oftmals bereits giftiger Rauch auftritt und Brand-schäden entstehen, bevor sie überhaupt eine Warnung ausgeben. Die VESDA Ansaugrauch-melder überprüfen die Luft dagegen kontinuierlich auf kleinste Rauchpartikel und alarmieren frühestmöglich im Brandfall, so dass den Einsatzkräften dadurch wertvolle Zeit zur Gefahrenana-lyse und Einleitung geeigneter Rettungs- und Abwehrmaßnahmen zur Verfügung stehen. Die leistungsfähigen VESDA Ansaugrauchmelder für komplexe Sicherheitslösungen erfüllen höchste Sicherheitsstandards und mindern die Risiken für Produktionsanlagen, Labore, Vermögenswerte und Personal, indem sie für zuverlässige Rauchererkennung in Null-Toleranz-Umgebungen sorgen.

ASPIRE

Eine Windows®-basierte Anwendung, die bei der Spezifizierung und Konzipierung von Leitungs-netzen für VESDA-E Ansaugrauchmeldesysteme hilfreich ist. Sie stellt dem Entwickler Instrumente bereit, die den Planungsprozess beschleunigen und eine optimale Netzwerkleistung und Installati-onsqualität sicherstellen. Zudem vereinfacht ASPIRE auch die Konzeptimplementierung. Dank automatischer Erstellung einer Liste aller projektrelevanten Komponenten sowie eines Installati-onsdatenpakets, hat der Installateur alle erforderlichen Informationen zur Hand.

iVESDA

iVESDA ist eine herunterladbare Anwendung, die auf Android-und iOS-Handheld-Geräten installiert und zur einfachen und problemlosen Überwachung und zur schnellen Analyse vor Ort oder per Fernzugriff der installierten Ansaugrauchmelder von VESDA-E-Systemen eingesetzt werden kann. Sie ist zudem mit vorhandenen VESDA Meldern kompatibel, die sich im selben VESDAnet wie die VESDA-E-Geräte befinden. iVESDA bietet ausführliche Alarm-, Fehler- und andere Statusinformati-onen wie Rauchentwicklung, Luftstrom und Filterzustand sowie eine Übersicht über wichtige Konfigurationsparameter wie benutzte Leitungen und Rauchalarmgrenzwerte.

VSC

Ein Softwarepaket, mit dem sich die gesamte Modellpalette der VESDAASDs konfigurieren, instal-lieren, in Betrieb nehmen und instandhalten lässt. Dank Online und Offline-Konfigurationsoptionen bietet die Software ein Höchstmaß an Programmierflexibilität.]]

VSM

Ein Softwarepaket, das es dem Anwender ermöglicht, ein VESDA-System von einem zentralen Standort über eine VESDAnet-Kommunikationsschleife, ein Ethernet oder ein WLAN zu überwa-chen, zu konfigurieren und zu steuern.

VESDA-E VEU

VEU-A00



Leistungsmerkmale

- Kurzwellenlaser-gestützte Rauchererkennung
- Absolute autarke systeminterne Kalibrierung
- Reinluftbarriere zum Schutz der Melderoptik
- Besonders hohe Schmutzfestigkeit
- Extrem großer Empfindlichkeitsbereich
- Pro Anschluss konfigurierbare Schwellwerte für Luftstromüberwachung
- Langlebiger, einfach austauschbarer Ansaugluftfilter
- Geräuscharmer Betrieb
- Erweiterte Ferndiagnose
- Überwachungsbereich bis zu 1,600 m²
- Bis zu 4 Ansaugrohre anschließbar
- Maximal zulässige Rohrlänge: 800 m
- Referenzmesstechnologie
- AutoLearn™ für Rauch- und Strömungsgrenzen
- Sieben programmierbare Relais
- Zwei Multifunktionseingänge (GPI), davon einer überwacht, einer nicht-überwacht
- Ultraschall-Luftdurchflusserfassung
- Unterstützt die PC-Software Xtralis VSC, Xtralis VSM4 und ASPIRE
- IP40-Gehäuse (nicht UL-geprüft)
- Einfache Montage mittels Stahlhalterung
- Ansauglüfter, Ansaugmodul, Filter und Detektionskammer vor Ort austauschbar
- Vernetzung über VESDAnet
- Ethernet 100BASE-T
- WiFi, 802.11 b/g/n
- USB-Anschluss, Localhost-Modus
- Einfacher Zugang zu Anschlussklemmen
- Ereignisprotokoll (20.000 Ereignisse)
- Sieben programmierbare Relais
- Zwei GPIs (multifunktionale Eingänge)

VESDA-E VEU mit LEDs

VdS-Anerkennung: G 214010

Ein extragroßer Empfindlichkeitsbereich sowie die Unterstützung einer größeren Anzahl von Ansaugöffnungen erlaubt in Anwendungen mit hohem Luftdurchsatz eine um bis zu 40 % höhere Flächenabdeckung. Der VEU verfügt über ein robustes IP40-Gehäuse und einen besonders leistungsfähigen Ansauglüfter, der eine Gesamtrohrlänge von bis zu 800 m erlaubt. Der Melder wird zudem uneingeschränkt von den Xtralis-Softwarepaketen ASPIRE-E und Xtralis VSC unterstützt, sodass die Planung des Rohrleitungsnetzwerks, die Inbetriebnahme und die Wartung schnell erledigt sind.

Ethernet und WLAN

Melder vom Typ VESDA-E sind standardmäßig Ethernet- und WLAN-fähig. Der Melder kann in ein Unternehmensnetzwerk integriert werden, so dass WiFi fähige Tablets und Laptops mit der Xtralis Konfigurationssoftware installiert per drahtlosen Verbindung mit dem RAS über das Netzwerk verbunden werden können.

StaX Hardware

Die Geräte der VESDA-E Serie lassen sich mittels StaX Verfahren beliebig kombinieren und erweitern. Durch Erweiterungsmodule wie z.B. Stromversorgungen, welche problemlos am VESDA-E angebracht werden können, lässt sich eine kompakte und somit kostensparende Installation realisieren.

Technische Daten

Betriebsspannung	18 ... 30 V DC
Ruhestrom @ 24 V DC	ca. 613 mA
Alarmstrom @ 24 V DC	ca. 646 mA
Kontaktbelastung Relais	2 A @ 30 V DC NO/NC
Empfindlichkeit	0.001% - 20% obs/m
Anschlussklemmen	0.2 - 2.5 mm²
Maximale Rohrlängen	100 m bei Verwendung von 4 geraden Leitungen
Überwachungsfläche	1600 m²
Schutzart	IP 40
Gewicht	ca. 4,83 kg
Spezifikation	EN 54-20, Klasse A, B, C
Abmessungen	B: 350 mm H: 225 mm T: 135 mm

interner Filter enthalten

VEU-A10



VESDA-E VEU mit 3,5" Display

Wie VEU-A00, jedoch mit einem 3,5" Display.

Technische Daten

Betriebsspannung	18 ... 30 V DC
Stromaufnahme @ 24 V DC	ca. 658 mA
Alarmstrom @ 24 V DC	691 mA
Kontaktbelastung Relais	2 A / 30 Vcc
Anschlussklemmen	0.2 - 2.5 mm²
Überwachungsfläche	1600 m²
Anwendungstemperatur	0 °C ... 39 °C
Rel. Luftfeuchte	< 10 %
Schutzart	IP 40
Gewicht	ca. 4,8 kg
Spezifikation	EN 54-20, Klasse A, B, C
Maximale Rohrlängen	160 m
Abmessungen	B: 350 mm H: 225 mm T: 135 mm

interner Filter enthalten

Zubehör

VSP-962 VESDA-E interner Filter

VSP-962



VESDA-E interner Filter

Ersatzfilter für VESDA VEU und VEP Melder.

1 Stück

VSP-963

VESDA-E-Ansauglüfter VSP-964

Ersatzlüfter für VESDA-E VEP.

VESDA-E VEP

VEP-A00-P



Leistungsmerkmale

- Kurzwellenlasergestützte Rauchererkennung
  - Reinluftbarriere zum Schutz der Melderoptik
  - Hohe Unempfindlichkeit gegen Schmutz und Staub
  - Extrem großer Empfindlichkeitsbereich
  - Langlebiger, einfach austauschbarer Filter
  - Erweiterte Ferndiagnose
  - AutoLearn für Rauch- und Strömungsgrenzen
  - WiFi, 802.11 b/g/h
  - Ereignisprotokoll (20.000 Ereignisse)
  - Für jedes Ansaugrohr separate Luftstromstörungsgrenzwerte zur flexiblen Anpassung an unterschiedliche Luftstrombedingungen
  - Ethernet Anschluss zur Konfiguration und Überwachung sowie Wartung über die Xtralis Software
  - Überwachung und Wartung via WiFi möglich
  - USB-Anschluss für PC-Konfiguration und Firmware-Upgrade mittels Speicherstick
  - Zwei GPI-Eingänge (multifunktionale Eingänge, einer überwacht) für flexible Fernbedienung
- Zugelassen für die Anforderungen der EN 54-20 der Klassen A, B und C mit folgenden Daten:**
- max. 40 Ansaugöffnungen für die Klasse A
  - max. 80 Ansaugöffnungen für die Klasse B
  - max. 100 Ansaugöffnungen für die Klasse C

VESDA-E VEP 4 Rohr mit LED's

VdS-Anerkennung: G 214010

Die Rauchmelder der Modellreihe VESDA-E VEP bieten die neueste und modernste Rauchererkennungstechnologie zur Frühest-Brandalarmierung bei bestmöglicher Fehlalarmunterdrückung für eine Vielzahl von Einsatzbereichen. Basierend auf der Flair-Erkennungstechnologie und einer langjährigen praktischen Erfahrung, bieten VEP Melder eine konstante Leistung über die gesamte Lebensdauer bei absoluter Kalibrierung. Darüber hinaus liefert der VEP eine Reihe von revolutionären Funktionen, die für den Benutzer zur Verfügung gestellt werden. Melder vom Typ VESDA-E sind standardmäßig Ethernet- und WLAN-fähig. Durch die Einbindung des Melders in ein Unternehmensnetzwerk können sich WLAN fähige Tablets und Laptops, auf denen die Xtralis-Konfigurationssoftware installiert ist, drahtlos mit dem Gerät verbinden.

Technische Daten

Betriebsspannung	18 ... 30 V DC
Ruhestrom @ 24 V DC	ca. 367 mA
Alarmstrom @ 24 V DC	ca. 400 mA
Kontaktbelastung Relais	2 A @ 30 V DC NO/NC
Empfindlichkeit	0.005%–20% obs/m
Anschlussklemmen	0.2–2.5 mm²
Maximale Rohrlängen	560 m (mit verzweigten Rohrleitungsnetz)
Überwachungsfläche	1600 m² in Deutschland
Schutzart	IP 40
Gewicht	ca. 4,83 kg
Spezifikation	EN 54-20, Klasse A, B, C
Abmessungen	B: 350 mm H: 225 mm T: 135 mm

 interner Filter enthalten

Zubehör

VSP-962 VESDA Filter für VEU, VEP

VEP-A00-1P



VESDA-E VEP Einzelrohr mit LED's

VdS-Anerkennung: G 214010

Wie VEP-A00-P, jedoch zur Überwachung einer Ansaugleitung.

Technische Daten

Betriebsspannung	18 ... 30 V DC (24 V nominal)
Ruhestrom @ 24 V DC	ca. 370 mA
Alarmstrom @ 24 V DC	ca. 400 mA
Maximale Rohrlängen	130 m verzweigt, 100 m in einem Rohrstrang
Überwachungsfläche	800 m²
Gewicht	ca. 4 kg
Abmessungen	B: 350 mm H: 225 mm T: 135 mm

VEP-A10-P




VESDA-E VEP 4 Rohr mit 3.5" Display

Wie VEP-A00-P, jedoch mit einem 3,5" Display.

Technische Daten

Betriebsspannung	18 ... 30 V DC
Ruhestrom @ 24 V DC	ca. 420 mA
Alarmstrom @ 24 V DC	ca. 485 mA
Überwachungsfläche	1600 m²
Gewicht	ca. 4,1 g
Abmessungen	B: 350 mm H: 225 mm T: 135 mm

VSP-962



VESDA-E interner Filter

Ersatzfilter für VESDA VEU und VEP Melder.

 1 Stück

VSP-963

VESDA-E-Ansauglüfter VSP-964

Ersatzlüfter für VESDA-E VEP.

VSP-850-G



Filter für Rauchansaugsysteme VESDA

Externer Filter für VESDA Rauchansaugsysteme zum Einsatz in extrem verschmutzten Umgebungen.

Technische Daten

Farbe	grau, ähnlich RAL 7035
Abmessungen	B: 206 mm H: 59 mm T: 33 mm



VESDA LaserFOCUS

VLF-250-01



Leistungsmerkmale

- Plug-&-Play-Funktionalität (einfache Installation und Inbetriebnahme)
- Laserbasierte Rauchererkennung
- 2-4 definierbare Ansprechschwellen (Alarmstufen)
- Zweistufige Luftfilterung
- 10-stellige integrierte Bargraph-Anzeige
- Integrierte Fehlersuchfunktion
- Ereignisspeicher für bis zu 18.000 Ereignisse
- Anschaltung und Rücksetzen über ein M721E Modul
- 3 potentialfreie Relaisausgänge für Alarm, Voralarm und Störung / Abschaltung
- 1 Rohranschluss mit Ultraschall-Luftstromüberwachung.

VLF-500-01

Leistungsmerkmale

- Zugelassen für die Anforderungen der EN 54-20 der Klassen A, B und C mit folgenden Daten:**
- max. 30 Ansaugöffnungen für die Klasse A
  - max. 30 Ansaugöffnungen für die Klasse B
  - max. 30 Ansaugöffnungen für die Klasse C

VESDA LaserFOCUS VLF-250-01

VdS-Anerkennung: G 205060

Besonders geeignet für Bereiche mit schwierigen Umgebungsbedingungen oder mit besonderen baulichen Gegebenheiten, in denen punktförmige Rauchmelder nicht eingesetzt werden können. Sehr gut geeignet zur Einrichtungsüberwachung, z.B. von Schalt- und Computerschränken etc. 3 potentialfreie Relaiskontakte signalisieren den Zustand des Melders (Voralarm, Hauptalarm, Störung). Der Melder ist Optional vernetzbar, oder erweiterbar mit einer Relaiskarte zur potentialfreien Signalisierung aller Alarmschwellen. Die Anschaltung auf der Ringleitung und das Rücksetzen erfolgen über ein M721E Modul. Das Gerät benötigt eine separate Spannungsversorgung.

Technische Daten

Betriebsspannung	18 ... 30 V DC
Ruhestrom @ 24 V DC	max. ca. 220 mA
Alarmstrom @ 24 V DC	ca. 295 mA
Kontaktbelastung Relais	2 A @ 30 V DC NO/NC
Empfindlichkeit	0.005 % - 20% obs/m
Anschlussklemmen	0.2 ... 2.5 mm²
Maximale Rohrlängen	25 m
Überwachungsfläche	250 m²
Umgebungstemperatur	0 °C ... 40 °C
Rel. Luftfeuchte	< 95 %
Schutzart	IP 30
Gewicht	ca. 2 kg
Spezifikation	EN 54-20, Klasse A, B, C
Abmessungen	B: 255 mm H: 185 mm T: 90 mm

Zubehör

VSP-005 VESDA Filter für VLP, VLS, VLF, VLC

VESDA LaserFOCUS VLF-500

VdS-Anerkennung: G 205060

Wie VLF-250-01, jedoch mit einem Erfassungsbereich bis zu 500 m².

Technische Daten

Ruhestrom @ 24 V DC	ca. 410 mA
Alarmstrom @ 24 V DC	ca. 490 mA
Überwachungsfläche	500 m²

VESDA-E VEA

VEA-040-A00



Leistungsmerkmale

- Zielgenaue Adressierbarkeit mit einer Detektion, die der eines punktförmigen Rauchmelders überlegen ist
- 40 adressierbare Mikrobohrungsrohre mit einzelnen Ansaugpunkten
- Sichere Erkennung durch Überwachung der End-zu-End-Systemintegrität
- Unterbrechungsfreier Betrieb durch zentralisiertes Testen
- Erkennung von Verstopfungen einzelner Ansaugpunkte oder einzelner Rohre
- Automatische Erkennung von Ansaugpunkten und Rohrbrüchen
- Automatisches Reinigen der Ansaugpunkte
- Drei Empfindlichkeits-einstellungen für die Ansaugpunkte
- Variierbare Länge der Kapillarschläuche bis zu 100m
- Lasergestützte Rauchdetektion
- Grobstaubfilter und Reinfluftbarriere zum Schutz der Optik
- Verlässliche lineare Pumpentechnologie
- LED-Anzeigen für Alarm- und Störungszustände
- Sieben programmierbare Relais
- Zwei Eingänge, überwacht und nicht überwacht
- Unterstützung von Xtralis VSC- und VSM4-PC-Software
- iVESDA-Anwendung zur Systemüberwachung auf mobile Geräten
- IP40-Gehäuse
- Einfache Befestigung mit stählerner Stützhalterung
- Vor Ort wechselbarer Filter, Rauchsensormodul, Pumpen- und Drehventil
- VESDAnet-Netzwerk on board
- 100Base-T-Ethernet on board
- WLAN, 802.11 b/g/n on board
- Lokaler Host-mode-USB-Anschluss
- Ereignisspeicher für 20.000 Zustandswechsel
- Zulassungen: UL, ULC, EN54-20, ISO 7240-20: Klasse A, B und C

Ansaugrauchmelder VESDA-E VEA-40 mit LED-Anzeige

VdS-Anerkennung: G 217025

Die Ansaugrauchmelder der VESDA-E VEA-Reihe kombinieren VESDA-Zuverlässigkeit und zielgenaue Adressierbarkeit als Frühwarnrauchmelder mit verschiedenen Meldungsoptionen. Der VEA verwendet patentierte Luftansaugpunkte und Mehrkanal-Luftprobenentnahme durch Kapillarschläuche mit drei Alarmempfindlichkeitseinstellungen für die Ansaugpunkte. Durch das adressierbare System kann der VEA-Ansaurauchmelder (ARM) einen Schutzbereich zur Brandlokalisierung in mehrere Entnahmestellen unterteilen und ermöglicht so eine schnellere Lokalisierung und Alarmreaktion. Die Melder sind geeignet, Bereiche zu schützen, wo die zielgenaue Lokalisierung von Bränden unerlässlich ist, und bieten dadurch optimale Lösungen der Branderkennung für das Gesundheitswesen, Büros, Lehrinrichtungen, den Einzelhandel, Gefängnisse und Schaltschränke. Umfangreiche Ausstattungsmerkmale bieten Flexibilität, Programmierbarkeit vor Ort, erweiterte Konnektivität und geringere Gesamtbetriebskosten, Montage-, Inbetriebnahme- und Wartungsaufwände.

Technische Daten

Überwachungsfläche	1600 m² in Deutschland
Gewicht	ca. 9,9 kg
Abmessungen	B: 352 mm H: 336 mm T: 135,5 mm



Der VEA Ansaugrauchmelder, Ansaugrohe und Ansaugstellen arbeiten als komplettes System. Deshalb ist es zwingend notwendig, die VEA Kapillarschläuche und Ansaugstellen mit den VEA Detektoren zu verwenden.

Sondermelder

Ansaugrauchmelder VESDA

VER-A40-40-STX



Leistungsmerkmale

- 40 Relais: Jedes Relais reagiert auf ein Raucher-  
eignis, das auf einer Ansaugleitung registriert wird.
- Ermöglicht die Montage von Modulen im Gehäuse
- Einfache Montage mit optionaler Halterung

VESDA-E VEA 40-Relais-Relaiserweiterung

Die VESDA-E VEA Relais Gehäuse (StaX) ermöglichen eine Meldungsweiterleitung über Relais und bieten Platz für Eingangsmodule der Brandmeldeanlagen zur Montage im Gehäuse. Wenn der Ansaugrauchmelder VESDA-E VEA-040-A00/A10 einen Alarm erkennt, dann scannt er die Ansaugleitungen, um zu bestimmen, über welche Ansaugleitung Rauch erkannt wurde. Daraufhin wird das zugehörige Relais des StaX angesteuert, das der ausgelösten Ansaugöffnung zugeordnet ist.

- Relaiszuordnung: Relais 1 bis 40 entsprechen den Ansaugöffnungen 1 bis 40.

Technische Daten

Umgebungstemperatur	0 °C ... 39 °C (getestet auf: 0°C bis 49°C )
Schutzart	IP 40
Gewicht	ca. 5,1 kg
Abmessungen	B: 352.05 mm H: 340.5 mm T: 135,5 mm

VSP-980-W



VESDA-E VEA 6mm Ansaugöffnung UP weiß

Weißer Einbau-Ansaugöffnung für Ansaugrauchmelder VEA mit 6mm Kapillarschlauch.

VSP-980-W22



VESDA-E VEA 6mm Ansaugöffnung UP weiß

Wie VSP-980-W jedoch Verpackungseinheit 22 Stck.

22 Stück VSP-980-W

VSP-981-W



VESDA-E VEA 4mm Ansaugöffnung UP weiß

Weißer Einbau-Ansaugöffnung für Ansaugrauchmelder VEA mit 4mm Kapillarschlauch.

VSP-981-W22



VESDA-E VEA 4mm Ansaugöffnung UP weiß

Wie VSP-981-W jedoch Verpackungseinheit 22 Stck.

22 Stück VSP-981-W

VSP-982-W



VESDA-E VEA 6mm Ansaugöffnung AP weiß

Weißer Aufbau-Ansaugöffnung für Ansaugrauchmelder VEA mit 6mm Kapillarschlauch.

VSP-982-W22



VESDA-E VEA 6mm Ansaugöffnung AP weiß

Wie VSP-982-W jedoch Verpackungseinheit 22 Stck.

22 Stück VSP-982-W

Sondermelder

Ansaugrauchmelder VESDA

VSP-991



Leistungsmerkmale

- Schwer entflammbar
- Hochwertiges Polyethylen-Material
- Spannungsrissbeständig
- Eindeutige Bezeichnung
- Abstandsmarkierung in regelmäßigen Abständen
- Erfüllt die Anforderungen internationaler Installations-  
standards

VESDA-E VEA 4mm Kapillarschlauch 150m

Technische Daten

Material	Polyethylen
Farbe	schwarz

150 m

VSP-998



VESDA-E VEA 6mm Verschlussstopfen

Verschlussstopfen für ungenutzte Ansaugenden von 6 mm Kapillarschläuchen.

50 Stück

VSP-972



VESDA-E VEA Filter

Ersatzfilter für den VEA-Ansaugrauchmelder.

VSP-973



VESDA-E VEA Pumpe Ersatzteil

Ersatzpumpe für den VEA-Ansaugrauchmelder.

VSP-1000



VESDA-E VEA 6mm auf 4mm Übergangsverbinder

Der Verbinder ermöglicht die Verbindung/Reduzierung zwischen 6mm und 4mm Kapillarschläuchen.

10 Stück

VSP-1001



VESDA-E VEA 6mm Übergangsverbinder

Der Verbinder ermöglicht die Verbindung/Verlängerung zwischen zwei 6mm Kapillarschläuchen.

10 Stück

VSP-1002



VESDA-E VEA 4mm Übergangsverbinder

Der Verbinder ermöglicht die Verbindung/Verlängerung zwischen zwei 4mm Kapillarschläuchen.

10 Stück

VSP-1003



VESDA-E VEA 6mm abgewinkelte Verbinder

Der Verbinder ermöglicht die Verbindung/Verlängerung zwischen zwei 6mm Kapillarschläuchen.

10 Stück

VSP-1004



VESDA-E VEA 4mm abgewinkelte Verbinder

Der Verbinder ermöglicht die Verbindung/Verlängerung zwischen zwei 4mm Kapillarschläuchen.

10 Stück

VESDA Laser Industrial

VLI-880



Leistungsmerkmale

Angemessen an Klasse 1, Unterklasse 2 Anwendungen

- Gruppe A, B, C & D
- Bis zu 1600 m² Erfassungsbereich
- Bis zu 4 Ansaugrohre
- Gesamtleitungslänge bis 360 m
- Absolut, zuverlässige Rauchererkennung
- Patentierter, intelligenter Filter
- Flusensieb hält Faserpartikel zurück
- Probenteilung (Trägheitsabscheider)
- Sekundärer Filter
- Reinluftbarriere zum Schutz der Melderoptik
- Referenzmesstechnologie
- AutoLearn™ für Rauch- und Strömungsgrenzen
- Clean Air Zero™
- Luftpfad-Überwachung
- Fünf (5) Relais (Hauptalarm, Störung und 3 konfigurierbare)
- Relais als speichernd oder nicht speichernd konfigurierbar
- Erweiterbare GPI und Relais
- Ultraschall-Luftdurchsatzmesser
- Unterstützt Xtralis VSC, Xtralis VSM4 und ASPIRE Software
- IP 66-Gehäuse
- Einfache Montage mittels Stahlhalterung
- Modulare, vor Ort austauschbare Komponenten für einfache Wartung
- USB-oder LAN-Anschluss für Konfiguration vor Ort
- Außengehäuse mit gummierter Oberfläche
- Registrierungen/Zulassungen: UL, ULC, FM, CE, VdS, LPCB, NF, SIL 2 wie in IEC 61508
- Ereignisspeicher bis zu 18.000 Ereignisse

Ansaugrauchmelder VESDA Laser Industrial (VLI)-880

VdS-Anerkennung: G 212155

Ansaugrauchmelder mit hoher Empfindlichkeit für den industriellen Bereich. Modular aufgebaut, alle Komponenten austauschbar, antistatisches Gehäuse Schutzart IP 66. Überwachtes, intelligentes Filtersystem zum Schutz aller Detektorkomponenten. ESD geschützte Elektronik. Ohne Display, jedoch mit 5 stark leuchtenden Alarm- und Betriebsanzeige (LEDs). Besonders geeignet für industrielle Bereiche mit schwierigen und / oder stark verschmutzten Umgebungsbedingungen oder mit besonderen baulichen Gegebenheiten, in denen Rauchmelder nicht oder nur beschränkt eingesetzt werden können. Sehr gut geeignet zur Hallen-, Raum- und Einrichtungsüberwachung, z.B. von Produktionshallen und -linien, Lagerräumen, Schalt- und Computerschränken etc. 5 potentialfreie Relaiskontakte signalisieren den Zustand des Melders.

Technische Daten

Betriebsspannung	18 ... 30 V DC
Ruhestrom @ 24 V DC	ca. 415 mA
Alarmstrom @ 24 V DC	ca. 440 mA
Kontaktbelastung Relais	2 A @ 30 V DC NO/NC
Empfindlichkeit	0.005% - 20% obs/m
Anschlussklemmen	0.2 ... 2.5 mm²
Maximale Rohrlängen	360 m Gesamtrohrlänge, 120 m Einzelrohr
Überwachungsfläche	1600 m² max. in DE
Umgebungstemperatur	-10 °C ... 55 °C (getestet)
Schutzart	IP 66
Farbe	Gehäuse: schwarz, Display: orange, ähnlich RAL 7035
Gewicht	ca. 6,035 kg
Spezifikation	EN 54-20, Klasse A (24 Öffnungen / Infoalarm = 0.06% Ld/m), Klasse B (28 Öffnungen / Hauptalarm 1 = 0.15% Ld/m), Klasse C (60 Öffnungen / Hauptalamr 1 = 0.15% Ld/m)
Abmessungen	B: 426,5 mm H: 316,5 mm T: 180 mm

- Zweistufiger, leicht auswechselbarer interner Filter
- Kostengünstige Wartung
- Abluftrückführung in den überwachten Bereich möglich
- Direkter Schnittstellenanschluss (USB2) für PC
- Integrierter Ethernet Anschluss mit TCP/IP und BACnet (ohne VESDAnet)

Zubehör

- VSP-030 Intelligenter VLI-Filter
- VSP-031 Sekundärer VLI-Schaumstofffilter
- VSP-032 VLI-Ansauglüfter

VLI-885



Ansaugrauchmelder VESDA VLI mit VESDAnet

VdS-Anerkennung: G 212155

Wie VESDA VLI-880 jedoch mit zusätzlichem VESDAnet on board.



Sondermelder

Ansaugrauchmelder VESDA

VSP-030

VESDA VLI Intelligenter Filter Ersatzteil

Intelligenter Filter für den VESDA VLI Ansaugrauchmelder.



VSP-031

VESDA VLI Sekundärfilter Ersatzteil

Interner Ersatzfilter für den Ansaugrauchmelder VESDA VLI als Reinstfilter.



VSP-032

VESDA VLI Lüfter Ersatzteil

Ersatzlüfter für den Ansaugrauchmelder VLI.



VSP-034

VESDA VLI VESDAnet Karte Ersatzteil

Ersatzplatine VESDAnet für den Ansaugrauchmelder VLI-885.



VPS-250-STX5-SLV

VESDA-E STX Netzteil 2A 24AH - SILBER

VdS-Anerkennung: G 209193

Wie VESDA-E STX jedoch in der Gehäusefarbe Silber passend zu Ansaugrauchmeldern VESDA-E VEU.

Technische Daten

Farbe grau, ähnlich RAL 7047



Sondermelder

Ansaugrauchmelder Zubehör

PIP-001-2.4-G

ABS-Rohr, Durchmesser 25 mm

Länge = 60 m (pro Stk. 2,4 m)

Technische Daten

Umgebungstemperatur -40 °C ... 70 °C



25 Stück

PIP-005-G

ABS-Bogen 90° für 25-mm-Rohr

Technische Daten

Umgebungstemperatur -40 °C ... 70 °C



10 Stück

PIP-017-G

ABS-Winkel 90° für 25-mm-Rohr

Technische Daten

Umgebungstemperatur -40 °C ... 70 °C



10 Stück

PIP-006-G

ABS-Winkel 45° für 25-mm-Rohr

Technische Daten

Umgebungstemperatur -40 °C ... 70 °C



10 Stück

PIP-008-G

ABS-T-Stück für 25-mm-Rohr

Technische Daten

Umgebungstemperatur -40 °C ... 70 °C



10 Stück

PIP-002-G

ABS-Muffe für 25-mm-Rohr

Technische Daten

Umgebungstemperatur -40 °C ... 70 °C



10 Stück

PIP-007-G

ABS-Endkappe für 25-mm-Rohr

Technische Daten

Umgebungstemperatur -40 °C ... 70 °C



10 Stück

Sondermelder

F-BO-AFE70-2



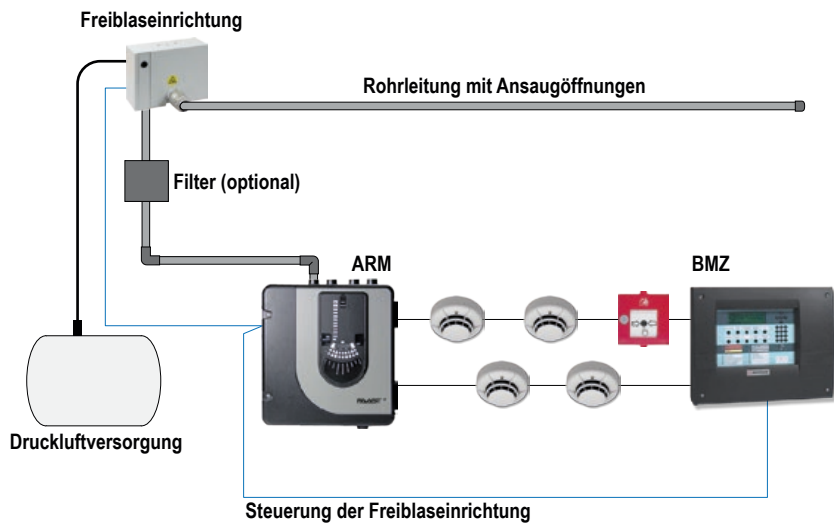
- Leistungsmerkmale**
- Kompakte Serviceeinheit
  - Präventive oder ereignisgesteuerte Freiblasprogramme wählbar
  - Einfache Integration, auch in Bestandssysteme
  - 6 hinterlegte, wählbare Programme für zyklische Reinigungsdurchläufe
  - Steuereingang für manuelle Reinigungszyklen
  - Integriertes Uhrenmodul für tageszeitabhängige Reinigungszyklen
  - Bis zu 3700l/min Luftdurchsatz bei 7 bar Luftdruck

Freiblaseeinrichtung für Rohrsysteme der Serie FAAST

Die Freiblaseeinrichtung ermöglicht die automatische Reinigung der Rohrleitungen von Ansaugrauchmeldern mit Druckluft. Die Steuerung erfolgt über vorgegebene, wählbare Steuerungszyklen, ereignisgesteuert bei Verschmutzungsmeldungen oder manuell über einen Steuereingang. Das Magnetventil steuert die Druckluft aus einem Speichervorrat oder einer Kompressor-Einheit für kurzzeitige Spülvorgänge des Rohrsystems und der Ansaugöffnungen.

Technische Daten	
Betriebsspannung	21,6 ... 30 V DC
Ruhestrom @ 24 V DC	ca. 8 mA
Umgebungstemperatur	5 °C ... 50 °C
Rel. Luftfeuchte	< 95 %
Schutzart	IP 10B
Gehäuse	Stahlblech
Farbe	grauweiß, ähnlich RAL 9002
Gewicht	ca. 3,2 kg
Abmessungen	B: 204 mm H: 68 mm T: 160 mm

Es wird zur Energieversorgung ein externes Netzteil benötigt.  
Druckluftanschluss:  
max. zulässiger Überdruck 0,7MPa (7,0bar)  
empfohlender Mindesdruck 0,2MPa (2,0bar)



F-BO-AFE70-3

Freiblaseeinrichtung für Rohrsysteme der Serie FAAST, TK

Wie F-BO-AFE70-2, aber für Tiefkühlbereiche.

02-WT-01



Wasserabscheider für 25 mm Rohr für Ansaugsysteme

Selbstentwässernder Wasserabscheider

Technische Daten	
Material	ABS
Farbe	rot

059-001



Ansaugstellenkit für Deckendurchführung mit deckenbündiger Ansaugstelle

Für 25 mm Rohr mit deckenbündiger Ansaugstelle, bestehend aus:  
• T-Stück 02-1007-25  
• 1,5 m Ansaugschlauch  
• Ansaugstelle für Deckendurchführung

Ansaugrauchmelder Zubehör

Sondermelder

059-007



Ansaugstellenkit für Deckendurchführung mit aP-Ansaugstelle

Für 25 mm Rohr mit aP-Ansaugstelle Bestehend aus:  
• T-Stück 02-1007-25  
• 1,5 m Ansaugschlauch  
• Ansaugstelle für Deckendurchführung

801607 ehemals NF-3KH-ABS



3-Wege-Kugelhahn aus ABS inkl. Übergangverschraubungen

Zum manuellen Trennen eines Ansaugsystems vom angeschlossenen Rohrsystem während eines Freiblasprozesses. Einsetzbar innerhalb von Tiefkühlagern und/oder für halogenfreie Projektierungen. Der max. Betriebsdruck beträgt 10 bar.Inkl. 3 Übergangverschraubungen zum Anschluss an ein 25 mm Rohrsystem.

Technische Daten	
Umgebungstemperatur	-40 °C ... 50 °C
Material	ABS (Dichtung PTFE)
Abmessungen	L: 131 mm

Gewährleistung beschränkt auf 12 Monate.

NF-ABS-DF



Deckendurchführung für Ansaugschlauch (inkl. Reduzierung)

Wird benötigt für abgehängte Decken.

10 Stück

NF-AF-BR



Bänderole für Ansaugreduzierungsfolie

Verhindert Ablösen der Ansaugreduzierungsfolie.

10 Stück

NF-AF-2.0



Ansaugreduzierungsfolie

Verschiedene Größen von 2 bis 7 mm auf Anfrage erhältlich.  
Erhältliche Größen: 2.0 mm, 2.5 mm, 3.0 mm, 3.2 mm, 3.4 mm, 3.6 mm, 3.8 mm, 4.0 mm, 4.2 mm, 4.4 mm, 4.6 mm, 5.0 mm, 5.2 mm, 5.6 mm, 6.0 mm, 6.8 mm, 7.0 mm

10 Stück

Sondermelder

NF-AFW-2.0



Ansaugreduzierungsfolie, Farbe: weiß

Verschiedene Größen von 2 bis 7 mm auf Anfrage erhältlich.  
Erhältliche Größen: 2.0 mm, 2.5 mm, 3.0 mm, 3.2 mm, 3.4 mm, 3.6 mm, 3.8 mm, 4.0 mm, 4.2 mm, 4.4 mm, 4.6 mm, 5.0 mm, 5.2 mm, 5.6 mm, 6.0 mm, 6.8 mm, 7.0 mm

10 Stück

NF-AK-2.0



Ansaugreduzierung für Kunststoffclip

Vorraussetzung für verschmutzte Bereiche in Kombination mit NF-AK-C. Verschiedene Größen von 2 bis 7 mm auf Anfrage erhältlich.

10 Stück

Zubehör  
NF-AK-C Kunststoffclip für Ansaugreduzierung

NF-AK-C



Kunststoffclip für Ansaugreduzierung

Sorgt dafür, dass die Ansaugreduzierung an der vordefinierten Stelle verbleibt.

10 Stück

Zubehör  
NF-AK-x.y Ansaugreduzierung für Kunststoffclip

NF-AS-12X9

Ansaugschlauch für Deckendurchführung

Flexibler Schlauch für abgehängte Decken in Verbindung mit NF-ABS-DF.

Preis pro Meter.

NF-KA-DN25

Kondensatabscheider aus Messing



Für Umgebungen mit hoher Luftfeuchtigkeit und stark schwankenden Temperaturen.  
Optimaler Wandabstand durch 45°-Winkel.

Technische Daten  
Umgebungstemperatur 0 °C ... 50 °C

Gewährleistung beschränkt auf 12 Monate.

NF-RSV-R25

Rückschlagventil



Zum Ausblasen von Rohrsystemen in stark verschmutzten Bereichen.  
Wird am Ende des Rohres montiert und öffnet automatisch bei 0,5 bis 1 bar Überdruck.

Automatische Freiblasevorrichtung auf Anfrage.  
Gewährleistung beschränkt auf 12 Monate.

Ansaugrauchmelder Zubehör

Sondermelder

PIP-012



Kleber (0,5kg)

Kleber zur Verbindung von ABS- und PVC-Rohren.

Technische Daten  
Umgebungstemperatur -10 °C ... 60 °C

761536



Reiniger

Zur Reinigung von ABS und PVC-Rohren und Zubehör, bevor diese verklebt werden.  
1 l.

Technische Daten  
Umgebungstemperatur -10 °C ... 60 °C

PIP-009-G



Befestigungsschelle für 25-mm-Rohr

Technische Daten  
Umgebungstemperatur -10 °C ... 70 °C  
Material Polypropylen

20 Stück

PIP-014



Rohrschneider für PVC-/ABS-Rohre

Technische Daten  
Material ABS

Rohrschneider für Kunststoffrohre 6-35 mm

059-001

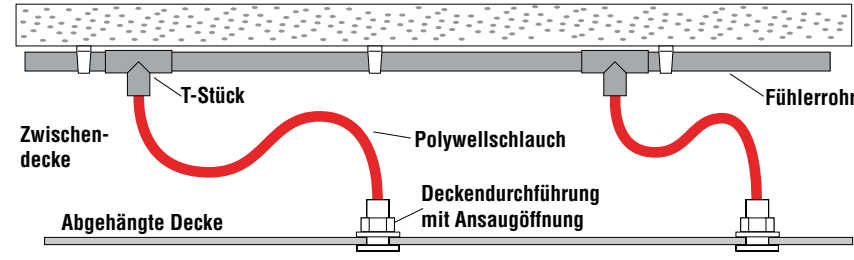


Ansaugschlauchset für 25-mm-Rohr

Ansaugschlauchset für den flexiblen Einsatz bei der Objektüberwachung oder Zwischendecken.

Technische Daten  
Umgebungstemperatur -10 °C ... 60 °C  
Abmessungen Ø: 10 mm L: 2000 mm

1 x T-Stück 2 m Polywellschlauch, 1 x Deckendurchführung mit Verschraubung

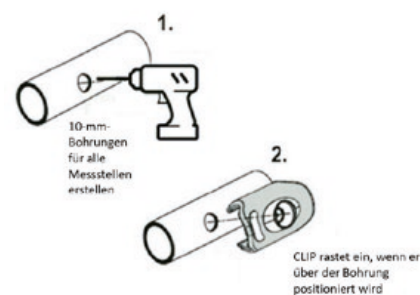


Raumüberwachung

Ansaugrauchmelder Zubehör





Standard-Clips



- Bestandteil des Clip Identifikationssystems für Ansaugöffnungen. Clip für Ansaugrohrsysteme zum schnellen und effizienten Setzen der Ansaugöffnung in der richtigen Größe. Klare und leicht verständliche Farbcodierung zur Identifikation des Öffnungsdurchmessers; ein einzelner 10 mm Bohrer kann verwendet werden, um alle Bohrungen zu erstellen. Der CLIP reduziert die Öffnung auf den gewünschten Durchmesser. Zusätzlich reduziert er die Staubbelastung durch abgeschrägtes Design der Ansaugöffnung, dieses erhöht die Verfügbarkeit und verlängert Serviceintervalle.
- CLIPS sind einbaufertig erhältlich
  - Keine Teilmontage erforderlich, ein einziges System
  - Keine Spezialwerkzeuge erforderlich
  - Zusätzlicher Widerstand gegen Lochverstopfung durch Flexi-Lip-Design (Harsh Environment CLIPS), das seine Form ändert, wenn es dem Abblasdruck ausgesetzt wird. Dies verhindert die Bildung von Eis-, Staub- oder Fasernansammlungen auf der tragenden Gummistruktur, da diese durch den Luftstrom aus dem CLIP-Loch herausgelöst werden können.
  - CLIPS verrutschen nicht und bleiben durch die einfache Click-Fit-Technologie fest an ihrem Platz
  - Antidruckstoß-Design, das ideal für automatische Reinigungssysteme ist.
  - Ermöglicht eine schnellere und effizientere Inbetriebnahme und Installation sowie die laufende Wartung
  - Einbaufertiges Design (keine Teilmontage oder Werkzeuge erforderlich)
  - Klare und leicht zugängliche visuelle, farbkodierte Anleitung zur Positionierung der Probebohrung und Größe der Probenbohrung; selbst bei Anwendungen im größten Format
  - Erhebliche Vereinfachung des Bohrens von Probenlöchern; ein einziger 10-mm-Bohrer Bohrer kann für alle Löcher verwendet werden (einfach den entsprechenden CLIP anbringen, um die Größe nach dem Bohren der ersten Löcher)
  - Reduziert die Staubbelastung durch eine abgeschrägte Bohrung
  - Einlassdesign, wodurch die Betriebszeit erhöht und die Testintervalle potenziell verlängert werden können
  - Zwei Versionen verfügbar: Standard und raue Umgebungen

Technische Daten	
Anwendungstemperatur	-30 °C ... 45 °C
Material	PC/ABS
Farbe	schwarz (Grundkörper) Hauptfarbe: rot
Gewicht	ca. 11 g
Abmessungen	B: 30,5 mm L: 55 mm

 In Anwendungen, in denen die Umgebungstemperatur 45 °C überschreitet, könnte eine Undichtigkeit von 5% am CLIP auftreten.  
Hinweis: Die Farbkodierung ist dem Standard-Widerstandscodierung gemäß IEC 60062 entsprechend zugewiesen.

 5 Stück

F-PC-0



Standard-Clip für Ansaugöffnung, geschlossen

Bestandteil des Clip Identifikationssystems für Ansaugöffnungen. Clip für Ansaugrohrsysteme zum schnellen und effizienten Schließen einer nicht mehr benötigten Ansaugöffnung. Der Clip wird auf das Ansaugrohr über der Öffnung aufgeschnappt und verschließt das Bohrloch.

F-PC-2



Standard-Clip für Ansaugöffnung 2.0 mm

F-PC-2.5



Standard-Clip für Ansaugöffnung, 2.5 mm

F-PC-3



Standard-Clip für Ansaugöffnung, 3.0 mm

F-PC-3.5



Standard-Clip für Ansaugöffnung, 3.5 mm

F-PC-4



Standard-Clip für Ansaugöffnung, 4.0 mm

F-PC-4.5



Standard-Clip für Ansaugöffnung, 4.5 mm

F-PC-5



Standard-Clip für Ansaugöffnung, 5.0 mm

F-PC-5.5



Standard-Clip für Ansaugöffnung, 5.5 mm

F-PC-6



Standard-Clip für Ansaugöffnung, 6.0 mm

F-PC-6.5




Standard-Clip für Ansaugöffnung, 6.5 mm

Spezial-Clips

Bestandteil des Clip Identifikationssystems für Ansaugöffnungen. Clip für Ansaugrohrsysteme in rauen Umweltbedingungen zum schnellen und effizienten Setzen der Ansaugöffnung in der richtigen Größe. Klare und leicht verständliche Farbcodierung zur Identifikation des Öffnungsdurchmessers; ein einzelner 10 mm Bohrer kann verwendet werden, um alle Bohrungen zu erstellen. Der CLIP reduziert die Öffnung auf den gewünschten Durchmesser. Zusätzlich reduziert er die Staubbelastung durch abgeschrägtes Design der Ansaugöffnung und verfügt über eine flexible Lippe, die sich bei der Reinigung des Ansaugrohres durch z.B. Druckluft bewegt.

Technische Daten	
Anwendungstemperatur	-30 °C ... 45 °C
Material	PC/ABS
Farbe	schwarz (Grundkörper) Hauptfarbe: rot
Gewicht	ca. 11 g
Abmessungen	B: 30,5 mm L: 55 mm

 In Anwendungen, in denen die Umgebungstemperatur 45 °C überschreitet, könnte eine Undichtigkeit von 5% am CLIP auftreten.  
Hinweis: Die Farbkodierung ist dem Standard-Widerstandscode gemäß IEC 60062 entsprechend zugewiesen.

 5 Stück

F-PC-HE-2      Spezial-Clip für Ansaugöffnungen 2.0 mm



F-PC-HE-2.5      Spezial-Clip für Ansaugöffnungen 2.5 mm



F-PC-HE-3      Spezial-Clip für Ansaugöffnungen 3.0 mm



F-PC-HE-3.5      Spezial-Clip für Ansaugöffnungen 3.5 mm



F-PC-HE-4      Spezial-Clip für Ansaugöffnungen 4.0 mm



F-PC-HE-4.5      Spezial-Clip für Ansaugöffnungen 4.5 mm



F-PC-HE-5      Spezial-Clip für Ansaugöffnungen 5.0 mm



F-PC-HE-5.5      Spezial-Clip für Ansaugöffnungen 5.5 mm



F-PC-HE-6      Spezial-Clip für Ansaugöffnungen 6.0 mm



F-PC-HE-6.5      Spezial-Clip für Ansaugöffnungen 6.5 mm



**Li-ion Tamer® GEN 3 System zur Erkennung von Ausgasungen bei Lithium-Ionen-Batterien**  
Li-ion Tamer GEN 3 erkennt zuverlässig die ersten Anzeichen für beschädigte Lithium-Ionen-Batterien (Elektrolytdämpfe – Ausgasung), so dass der Anlagenbetreiber viel früher als bei anderen Schutzsystemen auf ein drohendes thermisches Durchgehen (engl. Thermal Runaway) reagieren kann. Durch die frühzeitige Meldung und Eindämmung von Brandrisiken in Lagerumgebungen für Lithium-Ionen-Batterien werden nicht nur Vermögenswerte geschützt, sondern auch die Betriebsfunktionen aufrechterhalten (Geschäftskontinuität). Das System misst außerdem Temperatur und Luftfeuchtigkeit an mehreren Stellen, um die Umgebung besser zu kontrollieren und das Situationsbewusstsein in verschiedensten Anwendungen zu verbessern.

LT-CTR-SML



- Leistungsmerkmale**
- Frühzeitige Fehlerwarnung für Lithium-Ionen-Batterien verhindern thermische Instabilität
  - Erkennung von einzelnen Zellfehlern ohne elektrischen oder mechanischen Kontakt von Zellen
  - Unabhängige und redundante Sicht auf den Batteriezustand
  - Kompatibel mit allen Bauformen und Chemikalien von Lithium-Ionen-Batterien
  - Temperatur- und Feuchtigkeitssensoren in jedem Sensorknoten
  - Skalierbare Bereitstellung für den kostengünstigen Schutz einer Vielzahl von Batteriespeichersysteminstallationen
  - Einfache Installation und Systemkonfiguration über Schnittstellensoftware reduziert Installationskosten
  - Kalibrierungsfreie Sensoren und längere Produktlebensdauer, die die Betriebskosten senken
  - Kommunikation über Relais und Modbus-Ausgänge

Li-Ion Tamer Controller, Gen 3

Der Li-ion Tamer GEN 3-Controller ist ein Linux-basierter Industriecomputer, der Sensorsignale aggregiert und verarbeitet, den Sensorstatus kommuniziert und einen detaillierten Verlauf der Sensordaten mit Zeitstempel für die Diagnose nach Ereignissen aufzeichnet. Der Controller funktioniert übergreifend für alle Systemgrößen mit maximal 100 Sensoren.

Technische Daten	
Betriebsspannung	12 V DC
Leistungsaufnahme	36 W
Sensoren pro Controller	max. 100
Hubs pro Controller	max. 8
Umgebungstemperatur	0 °C ... 40 °C
Rel. Luftfeuchte	10% - 90% RH (nicht-kondensierend)
Abmessungen	L: 115 mm H: 34 mm T: 82 mm
Gewicht	ca. 1,5 kg

- Zubehör**
- LT-CTR-SML-DMK Hutschienen-Montagehalterung für Controller, Gen 3
  - LT-ACC-PWR-12 Netzteil, 12VDC
  - LT-ACC-NCL-3 3' Netzkabel (RJ45), Gen 3
  - LT-ACC-NCL-5 5' Netzkabel (RJ45), Gen 3
  - LT-ACC-NCL-10 10' Netzkabel (RJ45), Gen 3
  - LT-ACC-NCL-25 25' Netzkabel (RJ45), Gen 3
  - LT-ACC-NCL-50 50' Netzkabel (RJ45), Gen 3
  - LT-ACC-NCL-100 100' Netzkabel (RJ45), Gen 3
  - LT-ACC-TST DEC-Flasche für Bump-Test
  - LT-ACC-SAK Ersatzteilset - 4x Klemmen 1x Klemmenadapterschraube

LT-ACC-HUB-PWR-HON



Li-Ion Tamer Hub, direkte Stromversorgung, Gen 3

Am Li-ion Tamer Hub beginnt die Daisy-Chain-Verbindung der Sensoren für die Stromverteilung und die CAN-Bus Kommunikationen. Jeder Hub kann maximal 12 Sensoren verwalten, unabhängig vom Sensortyp. Der Hub für direkte Stromversorgung wird in erster Linie für kleine Systeme verwendet, da er mit dem gleichen 12-VDC-Netzteil wie die Controller betrieben werden kann.

Technische Daten	
Spannungsversorgung	12 V DC
Leistungsaufnahme	6 W
Sensoren pro Hub	max. 12
Umgebungstemperatur	-10 °C ... 50 °C
Rel. Luftfeuchte	10% - 90% RH (nicht-kondensierend)
Gewicht	ca. 0,2 kg

- Zubehör**
- LT-ACC-HUB-MKT Hub DIN-Rail Mount Kit
  - LT-ACC-PWR-12 Netzteil, 12VDC

LT-ACC-HUB-POE-HON



Li-Ion Tamer Hub, PoE, Gen 3

Am Li-Ion Tamer Hub beginnt die Daisy-Chain-Verbindung der Sensoren für die Stromverteilung und die CAN-Bus Kommunikationen. Jeder Hub kann maximal 12 Sensoren verwalten, unabhängig vom Sensortyp. Der PoE-Hub wird in erster Linie für größere Systeme verwendet, da mehrere Hubs unter Verwendung eines PoE-Ethernet-Switches betrieben werden können.

Technische Daten	
Spannungsversorgung	via PoE Switch
Sensoren pro Hub	max. 12
Umgebungstemperatur	-10 °C ... 50 °C
Rel. Luftfeuchte	10% - 90% RH (nicht-kondensierend)
Gewicht	ca. 0,2 kg

- Zubehör**
- LT-ACC-HUB-MKT Hub DIN-Rail Mount Kit

LT-ACC-POE-4



Li-Ion Tamer Ethernet Switch PoE, 4 Ports

Dieser 4-Port-PoE-Ethernet-Switch wird benötigt, wenn mehrere Li-Ion Tamer PoE-Hubs in einem Li-Ion-Tamer-System verwendet werden. Der Switch muss über das Li-Ion Tamer 48 VDC-Netzteil mit Strom versorgt werden.

Technische Daten	
Spannungsversorgung	48 ... 58 V DC
Leistungsaufnahme	64,6 W @ 48 V DC (3 W + 15,4 W pro PoE port)
Sensoren pro Hub	5x RJ45 10/100
Abmessungen	L: 139 mm H: 29,1 mm T: 107,3 mm
Gewicht	ca. 0,46 kg

- Zubehör**
- LT-ACC-PWR-48 Netzteil, 48VDC

LT-ACC-POE-24



Li-Ion Tamer Ethernet Switch PoE, 24 Ports

Dieser PoE-Ethernet-Switch mit 24 Ports wird benötigt, wenn mehrere Li-Ion Tamer PoE-Hubs in einem Li-Ion Tamer-System verwendet werden. Der Switch muss über das Li-Ion Tamer PoE Switch 24 Ports, IEC-Netzteil, mit Strom versorgt werden.

Technische Daten	
Spannungsversorgung	100 ... 240 V AC, 50 ... 60 Hz
Leistungsaufnahme	244,3 W @ 110 V AC (30,2 W + 8,9 W pro PoE port)
Sensoren pro Hub	1x RJ45 10/100; 4x RJ45 10/100 PoE
Abmessungen	L: 440 mm H: 44 mm T: 257 mm
Gewicht	ca. 0,39 kg

- Zubehör**
- LT-ACC-POE-24-ADR PoE Switch 24 Ports, IEC Netzteil

LT-ACC-ETS-5



Li-Ion Tamer Ethernet Switch, 5 Ports

Dieser 5-Port-Ethernet-Switch wird benötigt, wenn in einem Li-Ion-Tamer-System mehrere Hubs mit direkter Stromversorgung verwendet werden. Der Switch muss über das Li-Ion Tamer 12 VDC-Netzteil mit Strom versorgt werden.

Technische Daten	
Spannungsversorgung	12 ... 48 V DC
Leistungsaufnahme	3,4 W
Sensoren pro Hub	24x RJ45 10/100 PoE
Abmessungen	L: 116,5 mm H: 29,6 mm T: 78 mm
Gewicht	ca. 0,39 kg

- Zubehör**
- LT-ACC-PWR-12 Netzteil, 12VDC



Sondermelder

LT-ACC-ETS-8



Li-Ion Tamer Ethernet Switch, 8 Ports

Dieser 8-Port-Ethernet-Switch wird benötigt, wenn in einem Li-Ion-Tamer-System mehrere Hubs mit direkter Stromversorgung verwendet werden. Der Switch muss über das Li-Ion Tamer 12 VDC-Netzteil mit Strom versorgt werden.

Technische Daten	
Spannungsversorgung	12 ... 48 V DC
Leistungsaufnahme	4,6 W
Sensoren pro Hub	8x RJ45 10/100
Abmessungen	L: 116,5 mm H: 45,6 mm T: 77,3 mm
Gewicht	ca. 0,5 kg

**Zubehör**  
LT-ACC-PWR-12 Netzteil, 12VDC

LT-ACC-ETS-16



Li-Ion Tamer Ethernet Switch, 16 Ports

Dieser 16-Port-Ethernet-Switch wird benötigt, wenn in einem Li-Ion-Tamer-System mehrere Hubs mit direkter Stromversorgung verwendet werden. Der Switch muss über das Li-Ion Tamer 12 VDC-Netzteil mit Strom versorgt werden.

Technische Daten	
Spannungsversorgung	12 ... 48 V DC
Leistungsaufnahme	8 W
Sensoren pro Hub	16x RJ45 10/100
Abmessungen	L: 136 mm H: 79,6 mm T: 115,8 mm
Gewicht	ca. 0,75 kg

**Zubehör**  
LT-ACC-PWR-12 Netzteil, 12VDC

LT-ACC-ERO-16



Li-Ion Tamer Ethernet-Relaismodule, 16 Ausgänge

Das Li-Ion Tamer Ethernet-Relaismodul wird an den Controller angeschlossen und bietet optional bis zu 16 SPDT-Form-C-Relaisausgänge. Wenn mehr Relais erforderlich sind, können die Module über RS-485 in Reihe geschaltet werden, um die Relaiskapazität zu erhöhen.

Technische Daten	
Betriebsspannung	9 ... 30 V DC
Leistungsaufnahme	5,3 W
Contact Ausgänge	max. 60 VDC / 50 VAC
Contact Current	max. 2 A
Betriebstemperatur	0 °C ... 40 °C
Rel. Luftfeuchte	10% - 90% RH (nicht-kondensierend)
Abmessungen	L: 202 mm H: 140 mm T: 38,5 mm
Gewicht	ca. 0,55 kg

**Zubehör**  
LT-ACC-ERO-MKT Relais-Modul DIN Hutschienen Adapter  
LT-ACC-PWR-12 Netzteil, 12VDC

LT-SEN-M3



Li-Ion Tamer Überwachungssensor, Gen 3

Die Li-Ion Tamer Überwachungssensoren sind durch schwarze Endplatten gekennzeichnet und werden in der Nähe von Lithium-Ionen-Batterien montiert, um Dämpfe der Elektrolytlösung der Batterie zu erkennen.

Technische Daten	
Erkennungsschwellwert	< 1 ppm/sec
Reaktionszeit	5 Sekunden
Fehlererkennung	Einzelzellenfehler
Temperaturmessbereich	-40 °C ... 125 °C
Temperaturmessgenauigkeit	± 0,4 °C von 5 °C bis 60 °C
Feuchtigkeitmessbereich	0 ... 100% RH (nicht-kondensierend)
Feuchtigkeitmessgenauigkeit	± 2,0% RH von 20 bis 80% RH
Gewicht	0,07 kg

LT-SEN-R3



Li-Ion Tamer Referenzsensor, Gen 3

Wie LT-SEN\_M3, jedoch als Referenzsensor. Die Sensoren sind durch blaue Endplatten gekennzeichnet und werden in der Nähe von Eintrittspunkten externer Schadstoffe montiert, um Fehler zu vermeiden.

Sondermelder

FTD-2216-S

NEU



Leistungsmerkmale

- FOV (Field-of-View) & Linse: 22° x 16° / 17mm
- Bispektral – Infrarot & visuell
- Integrierte Voralarm-, Alarm- und ausfallsichere Störungsrelaisausgänge
- Kleinster erfasster Bereich: 3 x 3 Pixel
- Temperaturschwellwert Alarmer und Temperaturanstieg Voralarme oder Hauptalarmer
- 2 Eingänge: 1 x Fernrückstellung, 1 x Externe Störung von der Luftversorgung für die Luftspülung (in Zukunft)
- Dreifarbige LED an der Vorderseite für die Statusmeldung
- LED-Ausgang für die Parallelanzeige
- Einfache und benutzerfreundliche Verbindung
- Steckbare Verbindung und Anschlüsse

Thermografiemelder

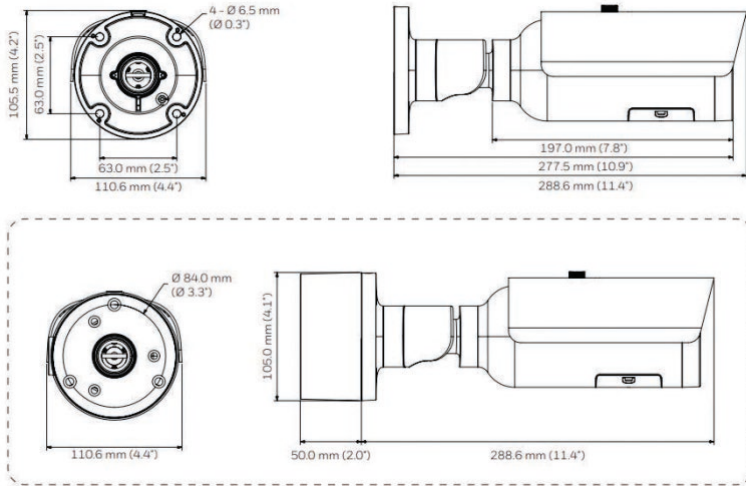
VIS-IR Fail-Safe bi-spektraler Thermografie-Melder FOV 22°x 16°, Verschluss

Der ausfallsichere Thermografie-Melder (Fail Safe Thermography Detector - FTD) ist ein bi-spektrales (IR und visuelles) Smart-EdgeGerät, das speziell für die Wärmefrüherkennung entwickelt wurde. Es kann direkt auf Brandmeldezentralen (BMZ), für Voralarm, Hauptalarm und Störung, aufgeschaltet werden. Die Thermografie-Melder bieten Brandmeldelösungen, wo herkömmliche Rauch- und Feuermelder den hohen Rauch- und Staubbedingungen als Teil normaler Betriebsbedingungen nicht standhalten können. Ihr Einsatzbereich ist für kritische Infrastrukturen und herausfordernde Umgebungen gedacht, z. B.: Abfallrecycling, Tunnel, Maschinen- und Prozessüberwachung, Kraftwerke usw.

Technische Daten	
Betriebsspannung	24 VDC nominal
Leistungsaufnahme	24 W
Temperaturbereich der Erkennung	-5°C ... 450°C
Betriebstemperatur	-30°C ... 60°C
Rel. Luftfeuchtigkeit	< 90% nicht kondensierend
IR Auflösung	384 x 288 Pixel
Genauigkeit	+/-2°C bis zu 100°C, +/-2% (100°C bis 450°C)
Visuelle Auflösung	2592x1944; 1920x1080 (H.264)
Bildensor	1/4" color CMOS QXSGA (5 Megapixel)
Power over Ethernet	IEEE 802.3at / 802.3af Type 2
Ausgangsrelais	1 x Voralarm, 1 x Alarm, 1 x Fehler (Fail-Safe)
Schutzart	IP 66
Gewicht	ca. 1,75 kg
Abmessungen	Ø: 110,6 mm L: 288,6 mm
Zulassungen	EMC EN61000-6-1 (2017); EMC EN61000-6-3 (2007) / A1 (2001) / AC (2012); EMC EN 50130-4 (2011) / A1 (2014); UNE-EN 62368-1:2014 + AC1:2015 + AC2:2015; EN 62368-1:2014+AC:2015+AC:2017 +A11:2017; IEC 62368-1:2014+COR1:2015+COR2015; POSE000_18; FCC Rules and Regulations CFR 47, Part 15

Der Melder wird voraussichtlich in **Q2/2025** verfügbar sein. Bitte Fragen Sie vor einer Bestellung die Verfügbarkeit an.

**Zubehör**  
FTD-BB VIS-IR schwarzer Testkörper für Wartungszwecke



Sondermelder

Thermografiemelder

Sondermelder

Flammenmelder

FTD-4231-S

NEU



Leistungsmerkmale

- FOV (Field-of-View) & Linse: 42° x 31° / 8,9mm

FTD-8865-S

NEU



Leistungsmerkmale

- FOV (Field-of-View) & Linse: 88° x 65° / 4,3mm

FTD-BB

NEU

Leistungsmerkmale

- Geringes Gewicht für einfachen Transport und Installation
- Wählbare Temperatur innerhalb des Betriebsbereichs: 25°C bis 60°C
- Temperaturregelung mit hoher Stellgeschwindigkeit
- Netzteil für einfachen elektrischen Anschluss enthalten

VIS-IR Fail-Safe bi-spektraler Thermografie-Melder FOV 42°x 31°, Verschluss

Wie FTD-2216-S, jedoch mit FOV (Field-of-View) und Linse: 42° x 31° / 8,9mm

Der Melder wird voraussichtlich in **Q2/2025** verfügbar sein. Bitte Fragen Sie vor einer Bestellung die Verfügbarkeit an.

VIS-IR Fail-Safe bi-spektraler Thermografie-Melder FOV 88°x 65°, Verschluss

Wie FTD-2216-S, jedoch mit FOV (Field-of-View) und Linse: 88° x 65° / 4,3mm

Der Melder wird voraussichtlich in **Q2/2025** verfügbar sein. Bitte Fragen Sie vor einer Bestellung die Verfügbarkeit an.

VIS-IR schwarzer Testkörper für Wartungszwecke

Der leichte schwarze Testkörper mit hoher Präzision ermöglicht eine einfache Bedienung und das Wählen einer Temperatur innerhalb des Betriebsbereichs. Er wird bei der Inbetriebnahme und Wartung von VIS-IR-Thermografiemeldern verwendet, um die korrekte Temperaturmessung zu demonstrieren.

Technische Daten	
Betriebsspannung	24 VDC
Leistungsaufnahme	<75 W
Betriebstemperatur	0°C ... 45°C
Rel. Luftfeuchtigkeit	35% ... 90% nicht kondensierend
Auflösung	0.1 K
Minimale kontrollierte Temperatur	+ 5°C
Apertur-Emissionsgrad	>0,96
Apertur-Emission-Größe	100x100 mm
Material	Eloxiertes Aluminium
Gewicht	ca. 2,15 kg
Abmessungen	B: 140 mm H: 118 mm T: 210,6 mm

Testkörper wird voraussichtlich in **Q2/2025** verfügbar sein. Bitte Fragen Sie vor einer Bestellung die Verfügbarkeit an.

RIV-601P/F



Leistungsmerkmale

- Spektrale Empfindlichkeit: 1 bis 3 µm
- Bereich Flammenfrequenz: 5 bis 20 Hz

SOR-876



800/24 VST-K-...



Leistungsmerkmale

- Germanischer Lloyd: Nr. 47880-03HH
- Lloyd's Register: Nr. 04/20015
- Ansprechverhalten: Klasse 1 (EN54-10)

FL-80



Infrarot-Flammenmelder

Der Melder spricht auf die Flackerfrequenz der Flammen an und ist daher gegen Tageslicht, Sonnenlicht, Lampen und andere Quellen, die Infrarot-Strahlung abgeben, unempfindlich.

Technische Daten	
Betriebsspannung	20,4 ... 27,6 V DC
Stromaufnahme @ 24 V DC	ca. 13 mA
Umgebungstemperatur	-20 °C ... 60 °C
Schutzart	IP 66
Gewicht	ca. 800 g
Abmessungen	B: 92 mm H: 180 mm T: 72 mm
CE-Zertifikat	0786-CPD-20532

Gewährleistung beschränkt auf 12 Monate.

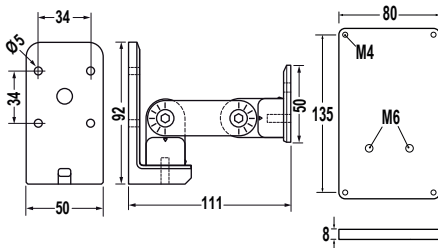
Zubehör

SOR-876 Zubehör für Flammenmelder

Verstellbare Halterung für RIV-601P/F

Verstellbare Halterung, geeignet für Decken- und Wandmontage. Diese wird benötigt, wenn der Blickfeldwinkel auf den zu überwachenden Bereich ausgerichtet werden muss.

Technische Daten	
Material	Aluminium
Farbe	pulverbeschichtet, schwarz
Abmessungen	B: 50 mm H: 92 mm (Arm) B: 80 mm H: 135 mm T: 8 mm (Platte)



Ultraviolett-Flammenmelder

VdS-Anerkennung: G 208143

Der Melder reagiert nur auf dem kurzwelligen Anteil des UV-Bereiches. Eine Beeinflussung durch Glut und Glühlampen lässt sich ausschließen. Ansprechzeit abhängig v. Entfernung zur Flamme, Größe und Art der Flamme und der Auswertung. Drei Blenden (90°, 40° und 28° Sichtwinkel) sind im Lieferumfang enthalten.

Technische Daten	
Betriebsspannung	19,2 ... 28,8 V DC
Stromaufnahme @ 24 V DC	ca. 33 mA
Anwendungstemperatur	-20 °C ... 70 °C
Schutzart	IP 54
Gewicht	ca. 800 g
Abmessungen	B: 150 mm H: 200 mm T: 150 mm
CE-Zertifikat	0786-CPD-20515

Gewährleistung beschränkt auf 12 Monate.

Zubehör

FL-80 Verstellbare Halterung

Verstellbare Halterung für 800/24 VST-K...

Die verstellbare Halterung wird benötigt, wenn der Blickfeldwinkel auf den zu überwachenden Bereich ausgerichtet werden muss.



Das neue Agile-Funk-Brandmeldesystem bietet eine unübertroffene Anwendungs- und Kommunikationssicherheit. Es liefert eine stabile und effiziente Basis zur Umsetzung einer integrierten Brandmeldelösung für eine Vielzahl von Überwachungsmöglichkeiten. Eine der Grundlagen für seine Qualität ist die Leistungsfähigkeit und Skalierbarkeit der MESH-Technologie mit mehreren Kommunikationspfaden für verminderte Störanfälligkeit und maximierte Systemstabilität.

Das AGILE Funk-Brandmeldesystem ist ein leistungsstarkes skalierbares MESH-System mit intelligentem Routing als Verbindung zwischen den Teilnehmern.

Vollwertige Systemeinbindung und Adressverwaltung an der Brandmelderzentrale.  
Einfache Inbetriebnahme und hoher Servicekomfort mit einem innovativen Inbetriebnahme- und Servicetool. Das Servicetool ermöglicht eine Vorprojektierung der Teilnehmer im Offlinebetrieb durch grafische Darstellung von Trennwänden in verschiedenen Baustoffausführungen und daraus resultierenden Signaldämpfungen der Funkverbindung.  
Das Ergebnis der Projektierung dient der finalen Teilnehmerprojektierung und kann jederzeit, z. B. nach baulichen Veränderungen, angepasst werden.  
Für eine sichere Projektierung und Anwendung ist eine Schulung erforderlich, mit der das optimale Handling der Software sichergestellt ist.  
Das Mesh-Funksystem wird zukünftig noch um weitere funkvernetzte Alarmierungseinrichtungen erweitert, über deren Verfügbarkeit wir Sie dann informieren werden.

Konformität nach EN 54-25

Funksysteme müssen der Norm EN 54-25 hinsichtlich drei spezifischer Kriterien entsprechen: Freiraumdämpfung, Alarmsignalintegrität sowie Störfestigkeit.  
Die MESH-Technologie von Agile sorgt für eine hocheffiziente Weiterleitung von Kommunikationsmeldungen und stellt an jeder Stelle die optimale Signalstärke sicher. Somit besteht immer mindestens eine Kommunikationsverbindung zwischen den Meldern und dem Gateway. Die MESH-Technologie von Agile mit einer Vielzahl an Funk-Kanälen bietet zusätzliche Widerstandsfähigkeit zur Erfüllung der Anforderungen nach EN 54-25.

- Mesh-Technologie mit mehreren Kommunikationspfaden für erhöhte Zuverlässigkeit
- 18 HF-Kanäle mit 868 MHz für höhere Störfestigkeit
- Zwei integrierte Antennen an jedem Funkbrandmelder für eine einfachere Positionierung der Melder
- Bis zu 400 m Reichweite für eine gute Abdeckung
- Mit durchschnittlich 5 Jahren Batterielebensdauer reduziert sich der Instandsetzungsaufwand
- Adresseinstellung mit Drehschaltern für eine schnelle Inbetriebnahme
- Patentierte Anzeige der Batterielebensdauer für proaktivere Instandhaltung
- Gateway in Ringleitungstechnologie zur Verringerung von Montagekosten und -zeit
- Bis zu acht Gateways pro Ringleitung
- Bis zu 32 Funkmelder pro Gateway
- Agile IQ 3-in-1-Software für einfache Konzeption, Konfiguration und Diagnose

INFO!

Wir empfehlen zwingend den Besuch unseres kostenpflichtigen Seminars AGILE Wireless vor einer Projektierung oder Erstinbetriebnahme. In der Schulung erhält jeder Seminarteilnehmer einen NRX-USB-PRO-Dongle mit einer zeitlich unlimitierten Lizenz zur Programmierung. Darüber hinaus enthält der die Schulung Informationen über das gesamte AGILE Portfolio inkl. praktischer Übungen zum Agile-Funk-Brandmeldesystem. Bitte stimmen Sie einen Termin vorzeitig in „my Honeywell Buildings University“ (<https://www.notifier.de/SES21995497/cookies/Schulungsprogramm>) ab.

NRXI-GATE



Leistungsmerkmale

- Variable Verbindungswege
- Kaskadierte Verbindungen
- Kompensation konstruktiver Interferenzen

NRX-REP



Leistungsmerkmale

- Variable Verbindungswege
- Kaskadierte Verbindungen
- Kompensation konstruktiver Interferenzen

NRX-OPT



Leistungsmerkmale

- Variable Verbindungswege
- Kaskadierte Verbindungen
- Kompensation konstruktiver Interferenzen


Gateway

VdS-Anerkennung: G 217071

Das Gateway stellt ein Interface zwischen der verkabelten und der Funkinstallation dar. Die Energieversorgung erfolgt aus der Ringleitung und die Kommunikation zur Brandmelderzentrale erfolgt bidirektional. Das Gateway kann maximal mit 32 Elementen des AGILE-MESH-Funksystems kommunizieren.

Technische Daten

Spezifikation	EN 54-25, EN 54-18
Gewicht	ca. 90 g
Abmessungen	H: 42 mm inkl. Sockel

 Der Standardsockel B501AP muss separat bestellt werden.

Repeater


VdS-Anerkennung: G 217072

Der Repeater dient als Signalverstärker zwischen einem Gateway und entfernten Funkteilnehmern des MESH-Funksystems. Durch Einsatz eines Repeaters kann die Entfernung zum Teilnehmer um bis zu 300 m verlängert werden.

Technische Daten

Spezifikation	EN 54-25, EN 54-18
Gewicht	ca. 181 g (mit Batterien)
Abmessungen	H: 51 mm inkl. Sockel
Leistungserklärung	0333-CPR-075502

 Der Standardsockel B501RF muss separat bestellt werden.

 4x Batterien CR123A 3 V sind im Lieferumfang enthalten

Streulicht-Rauchmelder


VdS-Anerkennung: G 217074

Optischer Rauchmelder nach dem Streulicht-Messprinzip zur Detektion von Brandverläufen mit heller Rauchbildung. Drei LED-Zustandsanzeigen und eine Wartungsanzeige erleichtern den Betrieb und die Instandhaltung.

Technische Daten

Gewicht	ca. 238 g (mit Sockel)
Abmessungen	H: 70 mm inkl. Sockel
Leistungserklärung	0333-CPR-075562

 Der Standardsockel B501RF muss separat bestellt werden.

 4x Batterien CR123A 3 V sind im Lieferumfang enthalten



Sondermelder

Funkbrandmeldesystem Serie Agile

NRX-SMT3



Leistungsmerkmale

- Variable Verbindungswege
- Kaskadierte Verbindungen
- Kompensation konstruktiver Interferenzen

Mehrkriterienmelder OTIR

VdS-Anerkennung: G 219009

Rauch- und Wärmemelder mit zusätzlichem IR-Sensor zur erweiterten Detektion von allen Brandarten und Steigerung der Täuschungsalarm-Immunität gegenüber vielen Täuschungsalarmgrößen.  
Der IR-Sensor ermöglicht eine flächenabhängige Erkennung der Wärmesignatur die von einem Brand oder einer Flamme ausgeht.

Technische Daten

Spezifikation	EN 54-25, EN 54-5, EN 54-7
Gewicht	ca. 250 g (mit Sockel)
Abmessungen	H: 72 mm inkl. Sockel
Leistungserklärung	0333-CPR-075488

Der Standardsockel B501RF muss separat bestellt werden.

4x Batterien CR123A 3 V sind im Lieferumfang enthalten

NRX-TDIFF



Leistungsmerkmale

- Variable Verbindungswege
- Kaskadierte Verbindungen
- Kompensation konstruktiver Interferenzen

Thermodifferentialmelder

VdS-Anerkennung: G 217075

Wärmemelder zur Detektion von schnellen Temperaturanstiegen in der Brandphase. Unempfindlich gegen hohe Windgeschwindigkeiten und Druckschwankungen ist der Melder geeignet für die Überwachung in stark schmutzbelasteten Bereichen.

Technische Daten

Spezifikation	EN 54-25, EN 54-5
Gewicht	ca. 238 g (mit Sockel)
Abmessungen	H: 70 mm inkl. Sockel
Leistungserklärung	0333-CPR-075491

Der Standardsockel B501RF muss separat bestellt werden.

4x Batterien CR123A 3 V sind im Lieferumfang enthalten

NRX-TFIX58



Leistungsmerkmale

- Variable Verbindungswege
- Kaskadierte Verbindungen
- Kompensation konstruktiver Interferenzen

Thermomaximalmelder 58°C

VdS-Anerkennung: G 217076

Brandmelder zur Überwachung von Temperaturanstiegen während einer Brandphase mit fixierter Auslöseschwelle von 58°C, unabhängig von der Anstiegsgeschwindigkeit.  
Drei LED-Zustandsanzeigen und eine Wartungsanzeige erleichtern den Betrieb und die Instandhaltung.

Technische Daten

Spezifikation	EN 54-25, EN 54-5
Gewicht	ca. 238 g (mit Sockel)
Abmessungen	H: 70 mm inkl. Sockel
Leistungserklärung	0333-CPR-075491

Der Standardsockel B501RF muss separat bestellt werden.

4x Batterien CR123A 3 V sind im Lieferumfang enthalten

B501RF



Detektor/Repeater Sockel

Montagesockel für einen Funk-Brandmelder NRX oder einen Repeater NRX-REP.

Technische Daten

Spezifikation	EN 54-25, EN 54-1
---------------	-------------------

Sondermelder

Funkbrandmeldesystem Serie Agile

NRX-WS-WW



Leistungsmerkmale

- Variable Verbindungswege
- Kaskadierte Verbindungen
- Kompensation konstruktiver Interferenzen

Adressierbare akustische Wandsirene weiß, für Agile Funksysteme

Der NRX-WS-WW Akustische Funk-Wandalarmgeber ist ein batteriebetriebenes RF-Gerät für die Verwendung mit dem Funkgateway NRXI-GATE (Teil der RF-Produktreihe der AgileIQ™) und läuft an einem adressierbaren Brandmeldesystem (unter Verwendung eines kompatiblen proprietären Kommunikationsprotokolls).

Es ist ein zweistufiges Sirenenmodul in Kombination mit einem drahtlosen RF-Transceiver, der in einen Standard-Funksockel B501RF passt. Die entsprechenden Lautstärke- und Toneinstellungen werden durch die spezielle Anwendungssoftware (AgileIQ™) ausgewählt. Das Gerät ist mit EN 54-3 und EN 54-25 konform. Es erfüllt die Anforderungen von 2014/53/EU für die Konformität mit der RED-Richtlinie.

Technische Daten

Ruhestrom	93 µA
Batterie	4 X Duracell Ultra123 oder Panasonic Industrial 123, Batterielaufzeit: 4 Jahre bei 25°C
Reichweite	500 m (typischerweise in der freien Luft)
Rel. Luftfeuchte	< 95 % (ohne Betauung)
Schutzart	IP 21
Gewicht	ca. 351 g (mit Batterien)
Abmessungen	H: 71 mm inkl. Sockel
CE-Zertifikat	0359-CPR-00819

4x Batterien CR123A 3 V sind im Lieferumfang enthalten

Zubehör

B501RF Detektor/Repeater Sockel

NRX-WS-RR



Leistungsmerkmale

- Variable Verbindungswege
- Kaskadierte Verbindungen
- Kompensation konstruktiver Interferenzen

Adressierbare akustische Wandsirene rot, für Agile Funksystem

Der NRX-WS-RR Akustische Funk-Wandalarmgeber ist ein batteriebetriebenes RF-Gerät für die Verwendung mit dem Funkgateway NRXI-GATE (Teil der RF-Produktreihe der AgileIQ™) und läuft an einem adressierbaren Brandmeldesystem (unter Verwendung eines kompatiblen proprietären Kommunikationsprotokolls).

Es ist ein zweistufiges Sirenenmodul in Kombination mit einem drahtlosen RF-Transceiver, der in einen Standard-Funksockel B501RF-RR passt. Die entsprechenden Lautstärke- und Toneinstellungen werden durch die spezielle Anwendungssoftware (AgileIQ™) ausgewählt. Das Gerät ist mit EN 54-3 und EN 54-25 konform. Es erfüllt die Anforderungen von 2014/53/EU für die Konformität mit der RED-Richtlinie.

Technische Daten

Ruhestrom	93 µA
Batterie	4 X Duracell Ultra123 oder Panasonic Industrial 123, Batterielaufzeit: 4 Jahre bei 25°C
Reichweite	500 m (typischerweise in der freien Luft)
Rel. Luftfeuchte	< 95 % (ohne Betauung)
Schutzart	IP 21
Gewicht	ca. 351 g (mit Batterien)
Abmessungen	H: 71 mm inkl. Sockel
CE-Zertifikat	0359-CPR-00819

4x Batterien CR123A 3 V sind im Lieferumfang enthalten

Zubehör

B501RF-RR Sockel für einen Signalgeber des Agile Funksystems, rot

B501RF-RR



Sockel für Signalgeber des Agile Funksystems, rot

Wie B501RF jedoch Farbe rot für Signalgeber NRX-WS-RR.

Technische Daten

Spezifikation	EN 54-25, EN 54-1
---------------	-------------------

NRX-WSF-RR




Adressierbarer kombinierter Alarmgeber EN54-23 (W-3,5-10), Blitzfarbe rot


VdS-Anerkennung: G 223050

Der WSF-Alarmgeber zur Wandmontage ist ein batteriebetriebenes, drahtloses RF-Gerät, das in einem adressierbaren Brandmeldesystem (mit ein proprietäres kompatibles Kommunikationsprotokoll) eingesetzt werden kann.

Es ist ein zweistufiges Signalgebermodul, kombiniert mit einem drahtlosen HF-Transceiver. Lautstärke- und Toneinstellungen werden mit einer speziellen Anwendungssoftware (AgileIQ™) ausgewählt. Dieses Gerät entspricht EN54-3 und EN54-25. Erfüllt die 2014/53/EU-Anforderungen zur Einhaltung der RED-Richtlinie.

Technische Daten	
Betriebsspannung	4 CR123A 3V Batterien
Frequenzband	865-870 MHz
Umgebungstemperatur	-20 °C ... 60 °C
Farbe	rot
	Kalotte: transparent
Gewicht	ca. 430 g (inkl. Batterien)
Abmessungen	B: 121 mm H: 97 mm T: 37 mm

 Der Sockel B501RF-RR muss separat bestellt werden.

 4x Batterien sind im Lieferumfang enthalten

NRX-WSF-WR




Adressierbarer kombinierter Alarmgeber EN54-23 (W-3,5-10), Blitzfarbe weiß


VdS-Anerkennung: G 223050

Der WSF-Alarmgeber zur Wandmontage ist ein batteriebetriebenes, drahtloses RF-Gerät, das in einem adressierbaren Brandmeldesystem (mit ein proprietäres kompatibles Kommunikationsprotokoll) eingesetzt werden kann.

Es ist ein zweistufiges Signalgebermodul, kombiniert mit einem drahtlosen HF-Transceiver. Lautstärke- und Toneinstellungen werden mit einer speziellen Anwendungssoftware (AgileIQ™) ausgewählt. Dieses Gerät entspricht EN54-3 und EN54-25. Erfüllt die 2014/53/EU-Anforderungen zur Einhaltung der RED-Richtlinie.

Technische Daten	
Betriebsspannung	4 CR123A 3V Batterien
Frequenzband	865-870 MHz
Umgebungstemperatur	-20 °C ... 60 °C
Farbe	rot
	Kalotte: transparent
Gewicht	ca. 430 g (inkl. Batterien)
Abmessungen	B: 121 mm H: 97 mm T: 37 mm

 Der Sockel B501RF-RR muss separat bestellt werden.

 4x Batterien sind im Lieferumfang enthalten

NRX-M711




Funk Ein- / Ausgangsmodul für das AGILE Funksystem

VdS-Anerkennung: G 223067

Das NRX-M711-Funk-Eingangs-/Ausgangsmodul ist ein batteriebetriebenes HF-Gerät, das für die Verwendung mit dem AGILE-Funksystem entwickelt wurde und auf einem adressierbaren Brandmeldesystem läuft (unter Verwendung eines kompatiblen proprietären Kommunikationsprotokolls). Es ist ein Doppelmodul mit getrennter Ein- und Ausgangsfunktion, kombiniert mit einem drahtlosen HF-Transceiver und wird mit einer drahtlosen Backbox geliefert. Dieses Gerät entspricht EN54-18 und EN54-25.

Technische Daten	
Betriebsspannung	4 CR123A 3V Batterien
Frequenzband	865-870 MHz
Umgebungstemperatur	-20 °C ... 60 °C
Gewicht	ca. 317 g (inkl. Batterien)
Abmessungen	B: 125 mm H: 125 mm T: 58 mm (ohne Antenne)

 Lieferung inklusive Gehäuse

NRX-DKMR



Leistungsmerkmale

- Variable Verbindungswege
- Kaskadierte Verbindungen
- Kompensation konstruktiver Interferenzen

NRX-DKMB



Leistungsmerkmale

- Variable Verbindungswege
- Kaskadierte Verbindungen
- Kompensation konstruktiver Interferenzen

NRX-WCP



NRX-IRK



Leistungsmerkmale


- Variable Verbindungswege
- Kaskadierte Verbindungen
- Kompensation konstruktiver Interferenzen

Handfeuermelder

VdS-Anerkennung: G 218089

Handfeuermelder zur manuellen Auslösung einer Brandmeldung an einer Brandmelderzentrale.


Technische Daten	
Schutzart	IP 20
Spezifikation	EN 54-25, EN 54-11
Gewicht	ca. 386 g (mit Batterien)
Abmessungen	H: 52 mm inkl. Sockel
CE-Zertifikat	0789-CPR-21607

 4x Batterien CR123A 3 V sind im Lieferumfang enthalten

Handmelder zur internen Alarmauslösung

Handmelder zur manuellen Auslösung einer Alarmmeldung an einer Brandmelderzentrale oder Brandwarnanlage.


Technische Daten	
Schutzart	IP 20
Spezifikation	EN 54-25
Gewicht	ca. 386 g (mit Batterien)
Abmessungen	H: 52 mm inkl. Sockel

 4x Batterien CR123A 3 V sind im Lieferumfang enthalten

Handfeuermelder


Kleiner Funk-Handfeuermelder zur manuellen Auslösung einer Brandmeldung an einer Brandmelderzentrale.

Technische Daten	
Spezifikation	EN 54-25, EN 54-11
Gewicht	ca. 318 g (mit Batterien)
Abmessungen	H: 71 mm
CE-Zertifikat	0333-CPR-075497

 4x Batterien CR123A 3 V sind im Lieferumfang enthalten

Batteriebetriebene Funk-Fernanzeige, für das AGILE Funksystem

Technische Daten	
Gewicht	ca. 100 g (mit Batterien)
Abmessungen	B: 95 mm H: 51 mm T: 37 mm

 4x Batterien CR123A 3 V sind im Lieferumfang enthalten

NRX-USB-PRO

USB-Programmierzongle



USB-Stick mit integrierter Antenne zur direkten Funkverbindung mit installierten Funkteilnehmern. Innovatives und servicefreundliches Interface zur Kontrolle von Feldstärke und Melderzuständen während der Instandhaltung und Inbetriebnahme.

Technische Daten

Gewicht ca. 19,5 g

Wir empfehlen unbedingt den Besuch der Programmier- und Inbetriebnahmeschulung für das AGILE-System. Der Teilnehmer erhält in der Schulung einen NRX-USB-PRO mit vollständiger Lizenzierung zu seiner Verfügung.

CUP HWKIT

Adapterkopf für AGILE Funkmelder



SOLOADAPT HWKIT

Adapter für das AGILE HWKIT



Ein Adapter, mit dem die CUP-HWKIT an einer SOLO Teleskopstange befestigt werden kann.

IDP-RM1



Leistungsmerkmale

- Das System verfügt über 2 orthogonal angeordnete Antennen, die eine optimale Übertragungsqualität gewährleisten. Es verwendet 7 Kanäle im 868 MHz-Bereich. Das Funk-Übertragungsverfahren ist gemäß EN 54-25 zugelassen
- Es findet eine bidirektionale digitale Kommunikation zwischen den Funkelementen und dem Funktransponder statt
- Bis zu 32 Funkelemente können pro Funktransponder angebunden werden
- Der Funktransponder wandelt die Signale der Funkelemente in ein Notifier Ringleitungsprotokoll um. Der Meldertyp der Funkmelder wird mitübertragen
- Die Empfindlichkeit der Funkmelder ist programmierbar
- Die Hauptbatterie(n) (CR123) und Zweitbatterie (CR2032) der Funkelemente sind im Lieferumfang enthalten
- aP-Sockel der Funkmelder ist im Lieferumfang enthalten
- Das Funk-Brandmeldesystem der Serie SG ermöglicht eine einfache, schnelle, flexible und kostensparende Installation.

Funktransponder für den NOTIFIER Ringbus

Adressierbarer, ringbusgespeicherter Funktransponder der Serie SG. Max. 32 automatische Melder oder 10 Handfeuermelder können angebunden werden. Der Meldertyp wird mit übertragen. Es findet eine bidirektionale digitale Kommunikation zwischen den Funkelemente und dem Funktransponder statt. Ein Funkexpander kann die Reichweite zwischen Funktransponder und Funkelemente erweitern, um auch bauliche Hindernisse mit größeren Entfernungen abzusichern. Mittels der Konfigurationssoftware WireLEX (englisch) können die Parameter der Funkmelder festgelegt werden. Auch die Qualität der Übertragungen kann vor Ort gemessen und grafisch dargestellt werden.

Technische Daten

Reichweite außen 200 m  
Frequenzband 1 868 MHz mit 7 Kanälen  
Umgebungstemperatur -30 °C ... 50 °C  
Gewicht ca. 310 g  
Abmessungen B: 120 mm H: 160 mm T: 51 mm (ohne Antenne)  
CE-Zertifikat 0832-CPD-1071 (EN 54-17; -18; -25)

Transponder arbeitet nur im CLIP Modus.

Zubehör

L-OP-SG	Funk-Rauchmelder
L-MC-SG	Funk-Mehrfachsensor-Rauchmelder
L-HT-SG	Funk-Thermomelder
SGMI200	Funküberwachungsmodul
SGDKM KB	Handfeuermelder
SGMCB200	Funksteuermodul
CWS100	Funk-Alarmgeber
SGWS-MOD	Funk-Alarmgeber
SGRBS100/L	Funk-Meldersockel-Sirene
SGRBS100-AV/L	Opt.-Akustischer Alarmgeber
SGDKMB	Funk- Handfeuermelder
SGDKMR	Funk- Handfeuermelder

SGWE



Funkexpander für Funktransponder IDP-RM1

Der Funkexpander SGWE kann die Reichweite zwischen Funktransponder und Funkelemente erweitern, um auch bauliche Hindernisse mit größeren Entfernungen abzusichern. Des Weiteren kann er bis zu 32 automatische Melder, Handfeuermelder, Module oder Alarmgeber, sowie 4 weitere Funkexpander verwalten.

Technische Daten

Betriebsspannung 9 ... 29 V DC  
Ruhestrom ca. 50 mA  
Reichweite außen 200 m  
max. 600 m zu Funk-Expandern  
Umgebungstemperatur -30 °C ... 50 °C  
Abmessungen B: 120 mm H: 160 mm T: 50 mm  
CE-Zertifikat 0832-CPD-1690 (EN54-18-25)

Zubehör

L-OP-SG	Funk-Rauchmelder
L-MC-SG	Funk-Mehrfachsensor-Rauchmelder
L-HT-SG	Funk-Thermomelder
SGMI200	Funküberwachungsmodul
SGDKM KB	Handfeuermelder
SGMCB200	Funksteuermodul
CWS100	Funk-Alarmgeber
SGWS-MOD	Funk-Alarmgeber
SGRBS100/L	Funk-Meldersockel-Sirene
SGRBS100-AV/L	Opt.-Akustischer Alarmgeber
SGDKMB	Funk- Handfeuermelder
SGDKMR	Funk- Handfeuermelder



Sondermelder

Funkbrandmeldesystem Serie SG

L-OP-SG ehemals SG100



Leistungsmerkmale

- Geringer Stromverbrauch - eingebaute Batteriewar-  
nung
- Die Funkmelder haben zwei dreifarbig LED-  
Anzeigen (rot/grün/gelb) mit 360° Sichtbarkeit und  
zeigen damit den Auslösezustand sowie weitere  
Betriebszustände an.

L-MC-SG ehemals SG200



Leistungsmerkmale

- Geringer Stromverbrauch - eingebaute Batteriewar-  
nung
- Die Funkmelder haben zwei dreifarbig LED-  
Anzeigen (rot/grün/gelb) mit 360° Sichtbarkeit und  
zeigen damit den Auslösezustand sowie weitere  
Betriebszustände an.

L-HT-SG ehemals SG350



Leistungsmerkmale

- Geringer Stromverbrauch - eingebaute Batteriewar-  
nung
- Die Funkmelder haben zwei dreifarbig LED-  
Anzeigen (rot/grün/gelb) mit 360° Sichtbarkeit und  
zeigen damit den Auslösezustand sowie weitere  
Betriebszustände an.

Funk-Rauchmelder, optisch für IDP-RM1

Der automatische optische Funk-Rauchmelder kommuniziert über den Funktransponder IDP-RM1 mit der BMZ.  
Besonders geeignet für Bereiche, wo die Verdrahtung schwierig ist.  
Mittels der Konfigurationssoftware WireLEX (englisch) können die Parameter der Funkmelder fest-  
gelegt werden. Auch die Qualität der Übertragungen kann vor Ort gemessen und grafisch darge-  
stellt werden.

Technische Daten

Betriebsspannung	Lithium-Batterie 3 V
Reichweite außen	200 m
Frequenzband 1	868 MHz mit 7 Kanälen
Ansprechverhalten	Klasse A1R
Anwendungstemperatur	-10 °C ... 55 °C
Schutzart	IP 40
Farbe	weiß
Gewicht	ca. 190 g (inkl. Sockel und Batterien)
Abmessungen	Ø: 110 mm H: 65 mm
CE-Zertifikat	0832-CPD-1069 (EN 54-7 und -25)

 2x Batterie CR123A und Sockel im Lieferumfang enthalten.

Funk-Mehrfachsensorrauchmelder für IDP-RM1

Der automatische Funk-Mehrfachsensorrauchmelder kommuniziert über den Funktransponder IDP-RM1 mit der BMZ.  
Besonders geeignet für Bereiche, wo die Verdrahtung schwierig ist.  
Mittels der Konfigurationssoftware WireLEX (englisch) können die Parameter der Funkmelder fest-  
gelegt werden. Auch die Qualität der Übertragungen kann vor Ort gemessen und grafisch darge-  
stellt werden.

Technische Daten

Betriebsspannung	Lithium-Batterie 3 V
Reichweite außen	200 m
Frequenzband 1	868 MHz mit 7 Kanälen
Ansprechtemperatur	58 °C
Ansprechverhalten	Klasse A1R
Anwendungstemperatur	-30 °C ... 45 °C
Farbe	weiß
Gewicht	ca. 150 g (ohne Batterien)
Abmessungen	Ø: 110 mm H: 54 mm
CE-Zertifikat	0832-CPD-1070 (EN54-5; -7; -25)

 2x Batterie CR123A und Sockel im Lieferumfang enthalten.

Thermomelder (Max. & Diff.) für Funksystem IDP-RM1

Der automatische Funk-Thermomelder kommuniziert über den Funktransponder IDP-RM1 mit der BMZ. Besonders geeignet für Bereiche, wo die Verdrahtung schwierig ist.  
Mittels der Konfigurationssoftware WireLEX (englisch) können die Parameter der Funkmelder fest-  
gelegt werden. Auch die Qualität der Übertragungen kann vor Ort gemessen und grafisch darge-  
stellt werden.

Technische Daten

Betriebsspannung	Lithium-Batterie 3 V
Reichweite außen	200 m
Frequenzband 1	868 MHz mit 7 Kanälen
Ansprechtemperatur	58 °C
Ansprechverhalten	Klasse A1R
Anwendungstemperatur	-30 °C ... 45 °C
Farbe	weiß
Gewicht	ca. 150 g (ohne Batterien)
Abmessungen	Ø: 110 mm H: 54 mm
CE-Zertifikat	0832-CPD-1068 (EN 54-5; -25)

 2x Batterie CR123A und Sockel im Lieferumfang enthalten.

Sondermelder

Funkbrandmeldesystem Serie SG

SGDKMR



SGDKMB



SGDKM KB




Funk-Handfeuermelder für Funktransponder IDP-RM1

Für die mobile- und flexible Positionierung einer manuellen Auslöseeinrichtung an strategischen  
Objekt-Ausgängen. Der Funk-Handmelder eignet sich besonders für Bereiche, wo eine Verkabe-  
lung schwierig oder unwirtschaftlich ist.

Technische Daten

Betriebsspannung	2 Litium-Batterien 3 V
Reichweite außen	200 m
Frequenzband 1	868 mit 7 Kanälen
Umgebungstemperatur	-20 °C ... 60 °C
Rel. Luftfeuchte	< 10 %
Schutzart	IP 43
Gehäuse	Aludruckgussgehäuse
Farbe	rot, ähnlich RAL3000
Gewicht	ca. 430 g (ohne Batterien)
Abmessungen	B: 125 mm H: 125 mm T: 34 mm (ohne Antenne)
CE-Zertifikat	0832-CPR-F0039


 Hauptbatterie (CR123) und Zweitbatterie (CR2032) der Funkelemente sind im Lieferumfang  
enthalten

Funk-Handfeuermelder für Funktransponder IDP-RM1

Wie SGDKMR jedoch in Blau für die „interne Alarmierung“ je nach Anwendungsfall.

Technische Daten

Betriebsspannung	2 Litium-Batterien 3 V
Reichweite außen	200 m
Frequenzband 1	868 mit 7 Kanälen
Umgebungstemperatur	-20 °C ... 60 °C
Rel. Luftfeuchte	< 10 %
Schutzart	IP 43
Gehäuse	Aludruckgussgehäuse
Farbe	blau, ähnlich RAL 5005
Gewicht	ca. 430 g (ohne Batterien)
Abmessungen	B: 125 mm H: 125 mm T: 34 mm (ohne Antenne)
CE-Zertifikat	0832-CPR-F0039

 Hauptbatterie (CR123) und Zweitbatterie (CR2032) der Funkelemente sind im Lieferumfang  
enthalten

Handfeuermelder für Funküberwachungsmodul SGMi200

In Kunststoff - mit integrierter LED.  
Integrierte Alarm- und Abschlusselemente passend zu dem Funküberwachungsmodul SGMi200.

Technische Daten

Umgebungstemperatur	-10 °C ... 60 °C
Rel. Luftfeuchte	< 93 %
Schutzart	IP 42
Farbe	blau, ähnlich RAL 5005
Gewicht	ca. 250 g
Abmessungen	B: 135 mm H: 135 mm T: 33 mm

Zubehör

SGMi200 Funküberwachungsmodul

Sondermelder

Funkbrandmeldesystem Serie SG

SGMI200



Leistungsmerkmale

- Geringer Stromverbrauch - eingebaute Batteriewar-
- Hauptbatterie (CR123) und Zweitbatterie (CR2032) der Funkelemente sind im Lieferumfang enthalten

Funküberwachungsmodul für Funktransponder IDP-RM1

Das Funküberwachungsmodul SGMI200 ermöglicht die Einbindung von leitungsüberwachten Kontaktmeldern im Funksystem der Serie SG. Mittels der Konfigurationssoftware WireLEX (englisch) können die Parameter der Funkmelder festgelegt werden. Auch die Qualität der Übertragungen kann vor Ort gemessen und grafisch dargestellt werden.

Technische Daten

Betriebsspannung	Lithium-Batterie 3 V
Reichweite außen	200 m
Frequenzband 1	868 mit 7 Kanälen
Umgebungstemperatur	-18 °C ... 55 °C
Farbe	weiß
Gewicht	ca. 130 g (ohne Batterien)
Abmessungen	B: 87 mm H: 87 mm T: 30 mm
CE-Zertifikat	0832-CPR-FO691



Hauptbatterie (CR123) und Zweitbatterie (CR2032) der Funkelemente sind im Lieferumfang enthalten

Zubehör

SGDKM KB Handfeuermelder

SGMCB200



Funk-Steuermodul für IDP-RM1, batteriegespeist

Das batteriegespeiste Funk-Steuermodul ermöglicht die Ansteuerung von externen Geräten per Funkverbindung. Mittels der Konfigurationssoftware WireLEX (englisch) können die Parameter der Funkmelder festgelegt werden. Auch die Qualität der Übertragungen kann vor Ort gemessen und grafisch dargestellt werden.

Technische Daten

Betriebsspannung	3 V DC
Reichweite außen	200 m
Frequenzband 1	868 mit 7 Kanälen
Umgebungstemperatur	30 °C ... 55 °C
Schutzart	IP 65
CE-Zertifikat	0832-CPR-FO690



2x Batterie CR123A 3 V im Lieferumfang enthalten.

SGWS-MOD



Funk-Steuermodul für CWS100 und CWS100W

Das Funk-Steuermodul ermöglicht die Ansteuerung der Funk-Wandalarmgeber CWS100 und CWS100W. Mittels der Konfigurationssoftware WireLEX (englisch) können die Parameter der Funkmelder festgelegt werden. Auch die Qualität der Übertragungen kann vor Ort gemessen und grafisch dargestellt werden.

SGRBS100/L



Leistungsmerkmale

- 32 Töne (inkl. Tonart gem. DIN 33404 Teil 3)
- Lautstärke einstellbar

Funk-Meldersockel-Sirene für Funksystem IDP-RM1

Die Kombination Funk-Sockelsirene mit Funkmeldern eignet sich besonders für Bereiche, wo eine Verdrahtung schwierig ist. 32 Töne können über einen DIL-Schalter eingestellt werden. Die Lautstärke beträgt je nach Ton und Ausrichtung zwischen 70 db(A) und 95 db(A). Mittels der Konfigurationssoftware WireLEX können die Parameter der Funkmelder festgelegt werden. Auch die Qualität der Übertragungen kann vor Ort gemessen und grafisch dargestellt werden.

Technische Daten

Schallpegel	89 dB
Umgebungstemperatur	-10 °C ... 55 °C
Schutzart	IP 21 C
Farbe	weiß
Gewicht	ca. 2150 g
Abmessungen	Ø: 120 mm H: 52 mm
CE-Zertifikat	0832-CPD-1684

Sondermelder

Funkbrandmeldesystem Serie SG

SGRBS100-AV/L



Leistungsmerkmale

- Zulassung nach EN 54-25 und EN 54-03
- Bidirektionale drahtlose Kommunikation
- Verwendet zwei preiswerte Standard-Lithium-Batterien
- Auswahl aus 32 erkannten Tönen
- Kompatibel mit dem Funksystem IDP-RM1 & MIW-INT
- Zusätzliche LED-Anzeige
- Rote und weiße Abdeckungsoptionen
- 2 Lautstärken
- 3 Jahre erwartete Akkulaufzeit

Opt.-Akustischer Meldersockelalarmgeber für das Funksystem IDP-RM1

Der Funk Alarmgeber SGRBS100-AV/L in Sockelausführung, mit optischer und akustischer Anzeige ist eine ästhetisch ansprechende und kostengünstige Alternative zu traditionellen Melder-sockeln, bei denen eine Verdrahtung notwendig ist. Jede Einheit hat einen integrierten, vergossenen Sockel zur Befestigung eines Funkmelders oder eine Schallgeberabdeckung, wenn kein Funkmelder erforderlich ist. Das Gerät verfügt standardmäßig über 32 anerkannte Alarmtöne und 2 Stufen der Lautstärkeeinstellung, die alle einfach vor Ort konfiguriert werden können. Bewährte adaptive Funksignalverarbeitungsalgorithmen sorgen für beste Funkqualität.

Technische Daten

Rel. Luftfeuchte	< 95 % (ohne Betauung)
Schutzart	IP 21 C (Typ A nur für den Innenbereich)
Gewicht	ca. 260 g (ohne Batterie)
Abmessungen	Ø: 141 mm H: 66 mm
CE-Zertifikat	0051-CPR-0654

Zubehör

LID200-AL/R rote Abdeckung für den Alarmgeber SGRBS100-AV/L  
LID200-AL/W weiße Abdeckung für den Alarmgeber SGRBS100-AV/W

CWS100



Leistungsmerkmale

- 3 Töne (inkl. Tonart gemäß DIN 33404 Teil 3)
- Lautstärke einstellbar

Alarmgeber (rot) für Funktransponder

Die Funksirenen eignen sich besonders für Bereiche, wo eine Verdrahtung schwierig ist. Die Tonarten können über DIL-Schalter (Slow Whoop, DIN-Ton oder 990Hz Dauerton wählbar) eingestellt werden. Mittels der Konfigurationssoftware WireLEX (englisch) können die Parameter der Funkmelder festgelegt werden. Auch die Qualität der Übertragungen kann vor Ort gemessen und grafisch dargestellt werden.

Technische Daten

Schallpegel	100 dB (A) ± 3 db
Umgebungstemperatur	-10 °C ... 55 °C
Rel. Luftfeuchte	< 5 %
Schutzart	IP 21
Farbe	rot
Gewicht	ca. 200 g (ohne Batterien)
Abmessungen	Ø: 106 mm H: 95 mm
CE-Zertifikat	0832-CPD-1688 (EN 54-3: -25)



Das Funkmodul SGWS-MOD muss separat dazu bestellt werden



2x Batterie CR123, sowie Sockel und Spezialwerkzeug zum Öffnen des Gehäuses, sind im Lieferumfang enthalten

CWS100W



Leistungsmerkmale

- 3 Töne (inkl. Tonart gemäß DIN 33404 Teil 3)
- Lautstärke einstellbar

Alarmgeber (weiß) für Funktransponder

Die Funksirenen eignen sich besonders für Bereiche, wo eine Verdrahtung schwierig ist. Die Tonarten können über DIL-Schalter (Slow Whoop, DIN-Ton oder 990Hz Dauerton wählbar) eingestellt werden. Mittels der Konfigurationssoftware WireLEX (englisch) können die Parameter der Funkmelder festgelegt werden. Auch die Qualität der Übertragungen kann vor Ort gemessen und grafisch dargestellt werden.

Technische Daten

Schallpegel	100 dB (A) ± 3 db
Umgebungstemperatur	-10 °C ... 55 °C
Rel. Luftfeuchte	< 5 %
Schutzart	IP 21
Farbe	weiß
Gewicht	ca. 200 g (ohne Batterien)
Abmessungen	Ø: 106 mm H: 95 mm
CE-Zertifikat	0832-CPD-1688 (EN 54-3: -25)



Das Funkmodul SGWS-MOD muss separat dazu bestellt werden



2x Batterie CR123, sowie Sockel und Spezialwerkzeug zum Öffnen des Gehäuses, sind im Lieferumfang enthalten.



# TRENDSETTER DER BRANDMELDETECHNIK



## DAS SCHLÜSSELDEPOT

DIE BASIS EINER SYSTEMFAMILIE



FEUERWEHR-  
EINSATZCENTER



FEUERWEHR-  
SCHLÜSSELDEPOT

für freistehende Montage



FEUERWEHR-  
SCHLÜSSELDEPOT  
für Wand-Montage



KOMBINATIONS-  
KONSOLE  
für Schlüssel-  
depot und  
Freischaltelement



FEUERWEHR-  
SCHLÜSSELDEPOT  
für Montage in  
Wärmedämmfassaden



## Alarmgeber

Alarmgeber ringbusgespeist  
Konventionell  
Konventionell ENscape



Alarmgeber

WRA-PC-I02

NEU



Leistungsmerkmale

- 32 normengerechte Alarmierungstöne, wählbar vom Gerät oder der Zentrale
- Automatische Synchronisierung von Sirene und Blitzlicht
- Maximale Licht- und Tonausgabe bei effizientem Stromverbrauch ermöglicht mehr Geräte an einem Ring
- Premium-Gerät mit hoher Lichtabdeckung reduziert Verdrahtungspunkte
- Großer Kabelzugang
- Einstellbarer Pegel, Licht und Töne für unterschiedliche Anwendungen
- Einfache Montage über B501AP-Sockel
- Drehwählschalter und Adressschilder für klare Adressanzeige
- Integrierte Kurzschlussisolierung

WRA-RC-I02

NEU



Ringbusgespeister kombinierter Alarmgeber für Wandmontage, EN54-23 W Klasse, roter Blitz, weißes Gehäuse

VdS-Anerkennung: G 223073

Der kombinierte Alarmgeber von NOTIFIER ist ein modulares, leistungsstarkes, ringbusgespeistes Gerät, das alle Gebäudebewohner vor einem möglichen Brand warnt. Er ist nach EN54-3, EN54-17 und EN54-23 zugelassen und ermöglicht ein vollständig konformes und kostengünstiges Brandmeldesystem, indem es die Installations- und Inbetriebnahmekosten durch weniger Verdrahtungspunkte senkt.

Technische Daten	
Betriebsspannung	15 ... 29 V DC
Ruhestrom	130 µA maximal
Alarmstrom	25,2 mA maximal
Schallpegel	97 dB (A) ±3 dB @ 1 Meter (Ton 3, hohe Lautstärke @ 24V)
Blitzfrequenz	0,5 & 1 Hz
Umgebungstemperatur	10 °C ... 55 °C
Rel. Luftfeuchte	5 % ... 96 %, nicht kondensierend
Schutzart	IP 21C (mit flachem B501AP-Sockel)
Farbe	weiß (Gehäuse)
Abmessungen	Ø: 121 mm H: 64 mm (inkl. Standardsockel)

Zubehör

B501AP Standard-Sockel für den Ringbus

Ringbusgespeister kombinierter Alarmgeber für Wandmontage, EN54-23 W Klasse, roter Blitz, rotes Gehäuse

VdS-Anerkennung: G 223073

Wie WRA-PC-I02 jedoch in einem roten Gehäuse und mit einem roten Blitz.

Technische Daten	
Farbe	rot (Gehäuse)

Alarmgeber ringbusgespeist

Alarmgeber

WRL-PC-I02

NEU



Leistungsmerkmale

- Maximale Lichtausgabe bei effizientem Stromverbrauch ermöglicht mehr Geräte an einem Ring
- Premium-Gerät mit hoher Lichtabdeckung reduziert Verdrahtungspunkte
- Großer Kabelzugang
- Einfache Montage über B501AP-Sockel
- Drehwählschalter und Adressschilder für klare Adressanzeige
- Integrierte Kurzschlussisolierung

WRL-RC-I02

NEU



Ringbusgespeister optischer Alarmgeber für Wandmontage, EN54-23 W Klasse, roter Blitz, weißes Gehäuse

VdS-Anerkennung: G 223074

Der optische Alarmgeber von NOTIFIER ist ein modulares, leistungsstarkes, ringbusgespeistes Gerät, das alle Gebäudebewohner vor einem möglichen Brand warnt. Er ist nach EN54-17 und EN54-23 zugelassen und ermöglicht ein vollständig konformes und kostengünstiges Brandmeldesystem, indem es die Installations- und Inbetriebnahmekosten durch weniger Verdrahtungspunkte senkt.

Technische Daten	
Betriebsspannung	15 ... 29 V DC
Ruhestrom	130 µA maximal
Alarmstrom	11 mA maximal
Blitzfrequenz	0,5
Umgebungstemperatur	10 °C ... 55 °C
Rel. Luftfeuchte	5 % ... 96 %, nicht kondensierend
Schutzart	IP 21C (mit flachem B501AP-Sockel)
Farbe	weiß (Gehäuse)
Abmessungen	Ø: 121 mm H: 64 mm (inkl. Standardsockel)

Zubehör

B501AP Standard-Sockel für den Ringbus

Ringbusgespeister optischer Alarmgeber für Wandmontage, EN54-23 W Klasse, roter Blitz, rotes Gehäuse

VdS-Anerkennung: G 223074

Wie WRL-PC-I02 jedoch in einem roten Gehäuse und mit einem roten Blitz.

Technische Daten	
Farbe	rot (Gehäuse)

Alarmgeber ringbusgespeist

Alarmgeber



Leistungsmerkmale

- Akustische Alarmgeber geprüft nach DIN EN54-3
- Optischer Alarmgeber geprüft nach DIN EN54-23
- Adressierbar (bis zu 159 Adressen)
- Ringbusgespeist
- Integrierter Isolator
- Einfache Installation - auch in großer Höhe - durch Bajonettverschluss
- Geschützt gegen Polaritätswechsel
- Verwendet, wie die Brandmelder der Serie OPAL, den Standard-Sockel B501AP
- Diebstahlsicherung
- Sehr niedriger Stromverbrauch
- Keine Elektronik im Sockel
- IP44 und IP65 aP Sockel verfügbar

WSO-PR-I02 ehemals NFXI-WS-R



Adressierbarer, ringbusgespeister akustischer Alarmgeber mit integriertem Isolator

VdS-Anerkennung: G 212160

32 Töne (inkl. Tonart gemäß DIN 33404 Teil 3) sowie 3 Lautstärken (Low, Medium, High) einstellbar.

Technische Daten	
Stromaufnahme	1,8 ... 5,1 mA (DIN-T.)
Schallpegel	90,6 ... 98,2 dB(A) +/- 3 dB (DIN-T.)
Umgebungstemperatur	-25 °C ... 70 °C
Rel. Luftfeuchte	< 95 %
Schutzart	IP 24 (B501AP), IP 44 (BRR), IP 65 (WPW)
Farbe	rot
Abmessungen	Ø: 121 mm H: 64 mm (inkl. Standardsockel) Ø: 121 mm H: 109 mm (inkl. IP 44/IP 65-Sockel)
CE-Zertifikat	0832-CPD-1810

Zubehör

B501AP	Standard-Sockel für den Ringbus
BRR	aP-Sockel rot für ringbusgespeiste Alarmgeber
WRR	aP-Sockel rot für ringbusgespeiste Alarmgeber

WSO-PP-I02 ehemals NFXI-WS-W



Adressierbarer, ringbusgespeister akustischer Alarmgeber mit integriertem Isolator

VdS-Anerkennung: G 212160

32 Töne (inkl. Tonart gemäß DIN 33404 Teil 3) sowie 3 Lautstärken (Low, Medium, High) einstellbar.

Technische Daten	
Stromaufnahme	1,8 ... 5,1 mA (DIN-T.)
Schallpegel	90,6 ... 98,2 dB(A) +/- 3 dB (DIN-T.)
Umgebungstemperatur	-25 °C ... 70 °C
Rel. Luftfeuchte	< 95 %
Schutzart	IP 24 (B501AP), IP 44 (BPW), IP 65 (WPW)
Farbe	reinweiß, ähnlich RAL 9010
Abmessungen	Ø: 121 mm H: 64 mm (inkl. Standardsockel) Ø: 121 mm H: 109 mm (inkl. IP 44/IP 65-Sockel)
CE-Zertifikat	0832-CPD-1810

Zubehör

B501AP	Standard-Sockel für den Ringbus
BPW	aP-Sockel reinweiß für ringbusgespeiste Alarmgeber
WPW	aP-Sockel reinweiß für ringbusgespeiste Alarmgeber

Alarmgeber ringbusgespeist

Ringbusgespeiste, adressierbare akustische, optische und kombinierte Alarmgeber.

Alarmgeber

WSS-PR-I02 ehemals NFXI-WSF-RR



Adressierbarer, ringbusgespeister kombinierter Alarmgeber mit integriertem Isolator

VdS-Anerkennung: G 212160

32 Töne (inkl. Tonart gemäß DIN 33404 Teil 3) sowie 3 Lautstärken (Low, Medium, High) einstellbar. Integrierte, adressierbare Blitzleuchte.

Technische Daten	
Stromaufnahme	1,8 ... 5,5 mA (DIN-T.) 5,8 ... 9 mA (DIN-T. & Blitz)
Schallpegel	90,6 ... 98,2 dB(A) +/- 3 dB (DIN-T.)
Blitzfarbe	rot
Umgebungstemperatur	-25 °C ... 70 °C
Rel. Luftfeuchte	< 95 %
Schutzart	IP 24 (B501AP), IP 44 (BRR), IP 65 (WRR)
Farbe	Kalotte: rot
Abmessungen	Ø: 121 mm H: 64 mm (inkl. Standardsockel) Ø: 121 mm H: 109 mm (inkl. IP 44/IP 65-Sockel)
CE-Zertifikat	0832-CPD-1812

Zubehör

B501AP	Standard-Sockel für den Ringbus
BRR	aP-Sockel rot für ringbusgespeiste Alarmgeber
WRR	aP-Sockel rot für ringbusgespeiste Alarmgeber

WSS-PC-I02 ehemals NFXI-WSF-WC



Adressierbarer, ringbusgespeister kombinierter Alarmgeber mit integriertem Isolator

VdS-Anerkennung: G 212160

32 Töne (inkl. Tonart gemäß DIN 33404 Teil 3) sowie 3 Lautstärken (Low, Medium, High) einstellbar. Integrierte, adressierbare und synchronisierte Blitzleuchte.

Technische Daten	
Stromaufnahme	1,8 ... 5,5 mA (DIN-T.) 5,8 ... 9 mA (DIN-T. & Blitz)
Schallpegel	90,6 ... 98,2 dB(A) +/- 3 dB (DIN-T.)
Blitzfrequenz	1 Hz
Blitzfarbe	rot
Kabeleinführung	uP, aP
Umgebungstemperatur	-25 °C ... 70 °C
Rel. Luftfeuchte	< 95 %
Schutzart	IP 24 (B501AP), IP 44 (BPW), IP 65 (WPW)
Farbe	Kalotte: klar
Abmessungen	Ø: 121 mm H: 64 mm (inkl. Standardsockel) Ø: 121 mm H: 109 mm (inkl. IP 44 / IP 65 - Sockel)
CE-Zertifikat	0832-CPD-1812, 0832-CPR-F0278

Zubehör

B501AP	Standard-Sockel für den Ringbus
BPW	aP-Sockel reinweiß für ringbusgespeiste Alarmgeber
WPW	aP-Sockel reinweiß für ringbusgespeiste Alarmgeber

WST-PC-I02 ehemals NFXI-WF-WC



Adressierbarer, ringbusgespeister optischer Alarmgeber mit integriertem Isolator

Technische Daten	
Stromaufnahme	1,9 ... 3,5 mA
Blitzfrequenz	1 Hz
Blitzfarbe	rot
Kabeleinführung	uP, aP
Umgebungstemperatur	-25 °C ... 70 °C
Rel. Luftfeuchte	< 95 %
Schutzart	IP 24 (B501AP), IP 44 (BPW), IP 65 (WPW)
Farbe	Kalotte: klar
Abmessungen	Ø: 121 mm H: 38 mm (inkl. Standard-Sockel) Ø: 121 mm H: 83 mm (inkl. IP 44 / IP 65-Sockel)
CE-Zertifikat	0832-CPR-F0271

Zubehör

B501AP	Standard-Sockel für den Ringbus
BPW	aP-Sockel reinweiß für ringbusgespeiste Alarmgeber
WPW	aP-Sockel reinweiß für ringbusgespeiste Alarmgeber

Alarmgeber

WST-PA-I02 ehemals NFXI-WF-AA



Ringbusgespeicher Optischer Alarmgeber (orange)

Technische Daten	
Stromaufnahme	1,9 ... 3,5 mA
Umgebungstemperatur	-25 °C ... 70 °C
Gewicht	ca. 168 g
Abmessungen	B: 121 mm H: 54,5 mm (inkl. Standardsockel)

Zubehör	
B501AP	Standard-Sockel für den Ringbus
BPW	aP-Sockel reinweiß für ringbusgespeiste Alarmgeber
WPW	aP-Sockel reinweiß für ringbusgespeiste Alarmgeber

BSO-PP-I02 ehemals NFXI-BS-W



Adressierbare, ringbusgespeiste Meldersockel-Sirene mit integriertem Isolator, reinweiß

VdS-Anerkennung: G 212160  
32 Töne (inkl. Tonart gemäß DIN 33404 Teil 3) sowie 3 Lautstärken (Low, Medium, High) einstellbar.

Technische Daten	
Stromaufnahme	1,6 ... 4,3 mA (DIN-T.)
Schallpegel	86,7 ... 95 dB(A) +/- 3 dB (DIN-T.)
Kabeleinführung	uP
Umgebungstemperatur	-25 °C ... 70 °C
Rel. Luftfeuchte	< 95 %
Schutzart	IP 21C
Farbe	reinweiß, ähnlich RAL 9010
Abmessungen	Ø: 121 mm H: 64 mm
CE-Zertifikat	0832-CPD-1814

Zubehör	
B501AP	Standard-Sockel für den Ringbus
IBS-LIDPW	Abdeckkappe für Meldersockel-Alarmgeber

DSS-PC-I02 ehemals NFXI-DSF-WC



Adressierbarer, ringbusgespeicher kombinierbarer Meldersockel-Alarm-geber mit integriertem Isolator gem.EN54-23 (Kat.“O“)

32 Töne (inkl. Tonart gemäß DIN 33404 Teil 3) sowie 3 Lautstärken (Low, Medium, High) einstellbar. Integrierte, adressierbare Blitzleuchte nach EN54-23-O (Kategorie „O“).

Technische Daten	
Stromaufnahme	8,01 mA
Schallpegel	93 dB
Blitzfarbe	rot
Umgebungstemperatur	-25 °C ... 70 °C
Rel. Luftfeuchte	< 5 %
Schutzart	IP 21C
Spezifikation	EN 54-23 (Kat.O) EN 54-3, EN 54-17
Abmessungen	Ø: 121 mm H: 64 mm
CE-Zertifikat	0832-CPD-1816

Zubehör	
B501AP	Standard-Sockel für den Ringbus
IBS-LIDPW	Abdeckkappe für Meldersockel-Alarmgeber

Alarmgeber ringbusgespeist

Alarmgeber

BRS-PC-I02



Adressierbarer, ringbusgespeicher Meldersockel mit integriertem Isolator gem.EN54-23 (Kat.“C“), standard

EN54-23 geprüfter Meldersockel mit integrierter 32-Ton-Sirene und einem hochwertigen Blitzlicht. Er wird von der Brandmeldezentrale über die Ringbusverkabelung mit Strom versorgt. Die Bedienung und Steuerung des Geräts erfolgt über das Notifier OPAL-Protokoll oder das CLIP-Protokoll. Das Gerät wird einfach auf den universellen Sockel B501AP aufgeschraubt.

Technische Daten	
Stromaufnahme @ 24 V DC	18 mA ,Tone 3 @ high volume
Schallpegel	95dB (A) ±3dB @ 1m (Tone 3, high volume @ 24V)
Blitzfarbe	rot
Betriebstemperatur	-10 °C ... 55 °C
Rel. Luftfeuchte	< 95 %
Schutzart	IP 21C
Spezifikation	EN 54-23 (Light), EN 54-3 (Sirene), EN 54-17 (Isolator)
Abmessungen	Ø: 125 mm H: 60 mm
Gewicht	ca. 275g
CE-Zertifikat	2831-CPR-F4465

Zubehör	
B501AP	Standard-Sockel für den Ringbus
IBS-LIDPW	Abdeckkappe für Meldersockel-Alarmgeber

BRH-PC-I02



Adressierbarer, ringbusgespeicher Meldersockel mit integriertem Isolator gem.EN54-23 (Kat.“C“), high output

Wie BRS-PC-I02, jedoch als High Output Meldersockel.

Technische Daten	
Stromaufnahme @ 24 V DC	27 mA ,Tone 3 @ high volume

BGL-PC-I02



Adressierbarer, ringbusgespeicher Meldersockel mit integriertem Isolator gem.EN54-23 (Kat.“C“)

EN54-23-geprüfter Meldersockel ist ein hochwertiges, ringbusgespeistes Gerät, das für eine schnelle und einfache Installation und Steuerung entwickelt wurde. Es wird von der Brandmeldezentrale über die Ringbusverkabelung mit Strom versorgt. Betrieb und Steuerung des Geräts erfolgt über das Notifier OPAL Protokoll oder das CLIP Protokoll. as Gerät wird einfach auf den universellen Sockel B501AP aufgeschraubt.

Technische Daten	
Stromaufnahme @ 24 V DC	15 mA
Blitzfarbe	rot
Betriebstemperatur	-10 °C ... 55 °C
Rel. Luftfeuchte	< 95 %
Schutzart	IP 21C
Spezifikation	EN 54-23 (Light), EN 54-17 (Isolator)
Abmessungen	Ø: 125 mm H: 60 mm
Gewicht	ca. 271g
CE-Zertifikat	2831-CPR-F4465

Zubehör	
B501AP	Standard-Sockel für den Ringbus
IBS-LIDPW	Abdeckkappe für Meldersockel-Alarmgeber



Alarmgeber

Alarmgeber ringbusgespeist

Zubehör

IBS-LIDPW

Abdeckkappe für Meldersockel-Alarmgeber



Technische Daten	
Farbe	reinweiß, ähnlich RAL 9003
Verpackungseinheit	10 Stück

B501AP

Ringbus-Standardsockel, Farbe: reinweiß



Standardsockel einschließlich Klemmen für Schirm und Parallelanzeige.

Technische Daten	
Kabeleinführung	uP, aP
Farbe	reinweiß, ähnlich RAL 9003
Gewicht	ca. 39 g
Abmessungen	Ø: 102 mm H: 22.5 mm

Dieser Standardsockel ist sowohl für Melder, als auch Alarmgeber der NFXI-Reihe geeignet.

BRR

aP-Sockel IP 44 für adressierbare, ringbusgespeiste Alarmgeber, Farbe: rot



Ermöglicht eine aP-Verdrahtung in IP 44.

Technische Daten	
Farbe	rot
Abmessungen	Ø: 121 mm H: 55 mm

Wird mit Standardsockel B501AP geliefert.

BPW

aP-Sockel IP 44 für adressierbare, ringbusgespeiste Alarmgeber, Farbe: reinweiß



Ermöglicht eine aP-Verdrahtung in IP 44.

Technische Daten	
Farbe	reinweiß, ähnlich RAL 9010

Wird mit Standardsockel B501AP geliefert.

WRR

aP-Sockel IP 65 für adressierbare, ringbusgespeiste Alarmgeber, Farbe: rot



Ermöglicht eine aP-Verdrahtung in IP 65.

Technische Daten	
Farbe	rot
Abmessungen	Ø: 121 mm H: 55 mm

Wird mit Standardsockel B501AP geliefert.

Alarmgeber

Alarmgeber ringbusgespeist

WPW



aP-Sockel IP 65 für adressierbare, ringbusgespeiste Alarmgeber, Farbe: reinweiß

Ermöglicht eine aP-Verdrahtung in IP 65.

Technische Daten	
Farbe	reinweiß, ähnlich RAL 9010

Wird mit Standardsockel B501AP geliefert.

NBS3D



Meldersockel-Sirene mit 3 einstellbaren Tönen, Farbe: weiß

Wenn diese Meldersockel-Sirene ohne Melder der ECO-Serie betrieben wird, steht eine optionale Abdeckkappe Typ SC085 zur Verfügung.  
3 Töne: DIN-Ton, Slow Whoop u. Dauerton 800Hz.

Technische Daten	
Betriebsspannung	10 ... 27 V DC
Stromaufnahme @ 24 V DC	ca. 8 mA (DIN-Ton) 12 mA (800 Hz-High)
Schallpegel	max. 90 dB(A) (DIN-T.), max. 92 dB(A) (800 Hz)
Umgebungstemperatur	-30 °C ... 70 °C
Rel. Luftfeuchte	< 10 %
Schutzart	IP 21C
Farbe	weiß
Gewicht	ca. 200 g
Abmessungen	Ø: 117 mm H: 30 mm
CE-Zertifikat	0832-CPD-0393

Melder und Sockel sind nicht im Lieferumfang enthalten.

DBS1224B4W-D



Signalgeber-Sockel

Signalgeber nach DIN33404-3 zum Unterbau unter Meldersockel mit Relaisausgang oder Ansteuerung durch Alarmierungskoppler. Drei wählbare Signaltöne, sowie maximale Lautstärke im Signalgebersockel einstellbar.

Technische Daten	
Betriebsspannung	10 ... 27 V DC
Stromaufnahme @ 24 V DC	ca. 8 mA (DIN-Ton) 12 mA (800 Hz-High)
Schallpegel @ 12 V DC	92 dB(A)
Umgebungstemperatur	-30 °C ... 70 °C
Rel. Luftfeuchte	< 93 %
Schutzart	IP 21C
Material	PC/ABS
Farbe	weiß
Gewicht	ca. 200 g
Abmessungen	Ø: 117 mm H: 30 mm

SC085 ehemals DBSLIDW



Abdeckkappe für Meldersockel-Sirene, Farbe: weiss

Geeignet für Typ NBS3D und DBS1224B4W-D.

Technische Daten	
Farbe	weiß

766424

Akustischer Signalgeber N120



Leistungsmerkmale

- 119 dBA in 1 m bei DIN-Ton
- 64 Töne
- 20 dBA Lautstärkeregelung
- 3 fernschaltbare Alarmstufen
- Regelbare Lautstärke
- Wand- und Deckenmontage
- Hohe Schutzklasse
- Ideal für Industrieanwendungen

VdS-Anerkennung: G 210106

Akustischer Signalgeber gem. EN54-3 mit 64 wählbaren Tönen und drei unabhängig steuerbaren Alarmstufen.  
Die Lautstärke ist in 20 dB-Stufen per Potentiometer einstellbar.  
Die Konfiguration erfolgt über einen 6-Wege-DIP-Schalter.

Technische Daten

Betriebsspannung	10 ... 60 V DC
Alarmstrom	120 mA ... 550 mA (0,5 A @24 V DC, DIN-Ton)
Umgebungstemperatur	-25 °C ... 70 °C
Schutzart	IP 66
Gehäuse	ABS
Spezifikation	EN 54-3
Abmessungen	B: 166,3 mm H: 166,3 mm T: 149,5 mm

766303.10

Rundum-Signalleuchte, gelb



Technische Daten

Betriebsspannung	12 ... 24 V DC AC/DC
Lichtquelle	LED
Alarmstrom	120 mA @12 V DC / 140 mA @24 VDC
Umgebungstemperatur	-30 °C ... 60 °C
Schutzart	IP 66
Gehäuse	PC / ABS
Farbe	grau (Gehäuse), rot (Leuchtfarbe), orange (Kalotte)
Gewicht	ca. 170 g
Optisches_Signalbild	Rundum
Lebensdauer_optisch	min. 50.000 h
Drehfrequenz	180 U/min
Abmessungen	Ø: 85 mm H: 130 mmØ: 85 mm H: 196 mm (mit Wandhalterung)

Inkl. Wandhalterung

766305.10

Rundum-Signalleuchte, rot



Technische Daten

Betriebsspannung	12 ... 24 V DC AC/DC
Lichtquelle	LED
Leuchtfarbe	rot
Alarmstrom	120 mA @12 V DC / 140 mA @24 VDC
Umgebungstemperatur	-30 °C ... 60 °C
Rel. Luftfeuchte	IP 66
Gehäuse	PC / ABS
Gewicht	ca. 170 g
Optisches_Signalbild	Rundum
Lebensdauer_optisch	min. 50.000 h
Drehfrequenz	180 U/min
Abmessungen	Ø: 85 mm H: 130 mmØ: 85 mm H: 196 mm (mit Wandhalterung)

Inkl. Wandhalterung

766307.10

Rundum-Signalleuchte Grün



Technische Daten

Betriebsspannung	12 ... 24 V DC AC/DC
Lichtquelle	LED
Leuchtfarbe	grün
Alarmstrom	120 mA @12 V DC / 140 mA @24 VDC
Umgebungstemperatur	-30 °C ... 60 °C
Schutzart	IP 66
Gehäuse	PC / ABS
Farbe	grau (Gehäuse), rot (Leuchtfarbe), grün (Kalotte)
Gewicht	ca. 170 g
Optisches_Signalbild	Rundum
Lebensdauer_optisch	min. 50.000 h
Drehfrequenz	180 U/min
Abmessungen	Ø: 85 mm H: 130 mmØ: 85 mm H: 196 mm (mit Wandhalterung)

Inkl. Wandhalterung

045040.10

Ex-Schallgeber DS 10



Leistungsmerkmale

- 9 Tonfolgen programmierbar:
- Dauerton
- Wechselton
- Intervallton
- Sirene
- Feueralarm (unterschiedliche nationale Bestimmungen berücksichtigt)

VdS-Anerkennung: G 28609

Der Schallgeber ist speziell für den Einsatz in industriellen Bereichen mit explosionsgefährdeter Umgebung (Zone 2 und 22) geeignet. Das robuste Aluminium-Druckgussgehäuse ist beständig gegen Umwelteinflüsse und Chemikalien. Der DS10 erfüllt die technischen Forderungen der DIN 33404-3 "Gefahrensignale für Arbeitsstätten".

Technische Daten

Betriebsspannung	19 ... 29 V DC
Stromaufnahme	ca. 4200 mA
Schallpegel	114 dB(A) ±3 dB(A)
Schallpegel	112 dB(A) ±3 dB(A) (@DIN Ton)
Umgebungstemperatur	-25 °C ... 55 °C
Lagertemperatur	-40 °C ... 70 °C
Rel. Luftfeuchte	< 90 %
Schutzart	IP 66, IP 67
Material	Alu-Druckguss GD-Al Si12 Cu
Farbe	rot, ähnlich RAL 3000
Gewicht	ca. 1,95 kg
Spezifikation	EN 54-3
Abmessungen	B: 150 mm H: 150 mm T: 143 mm

Der Signalgeber darf aufgrund der Konformitätserklärung in Zone 2 und 22 eingesetzt werden.

60 Tage

766432

Akustischer Signalgeber PA 1, rot, 105 DB(A) @ DIN-TON



Leistungsmerkmale

- Schagfestes Gehäuse (IK08)
- Töne: 80
- Tonstufen: 4 Tonstufen extern ansteuerbar
- Internationale Zulassungen: UL, GOST, CNBOP, VdS und CPD
- Fehlerhafte Montage praktisch ausgeschlossen
- Deutlich kürzere Montage- und Installationszeiten
- Extrem hoher akustischer Wirkungsgrad und Durchdringung akustischer Hindernisse

VdS-Anerkennung: G 212115

Der PA 1 ist nach EN 54-3 zertifiziert und deckt einen Bereich bis max. 105 dB (A) ab.Wie alle Schallgeber der PATROL® Serie ist der PA 1 dank zahlreicher Zulassungen (UL, GOST, VdS und CPD) für den Einsatz in jeglichen Ländern geeignet. Zur Anwendung kommt er in fast allen Applikationen, Gebäuden, Industriehallen sowie im Innen- und Außenbereich. Ein extrem hoher akustischer Wirkungsgrad und eine hohe Durchdringung akustischer Hindernisse ermöglichen eine Reduzierung der Anzahl der benötigten Schallgeber und können somit zu einer Kostenersparnis führen. Zahlreiche vorteilhafte Eigenschaften wie u.a. unverlierbare und in der Lage fixierte Verschlusselemente, eine angespritzte und damit unverlierbare Gehäusedichtung, gedoppelte Anschlussklemmen für 2,5 mm² Leitungen mit Aderendhülsen und eine elektrische Kontaktierung ausschließlich im montierten Unterteil, ermöglichen eine schnellere und deutlich sicherere und fehlerfreie Montage.

Technische Daten

Betriebsspannung	10 – 57 V DC / 18 -57 V DC (EN54-3)
Stromaufnahme	ca. 38 (DIN-Ton) mA
Schallpegel	105 dB(A)
Anschlussklemmen	0,14 - 2,5mm² feindrähtig / AWG24 - AWG 14
Umgebungstemperatur	-40 °C ... 55 °C
Rel. Luftfeuchte	< 90 %
Schutzart	IP 66 (EN60529)
Material	PC/ ABS Blend
Farbe	rot RAL 3000
Gewicht	ca. 270 g
Spezifikation	EN 54-3
Abmessungen	B: 109 mm H: 86 mm T: 80 mm



766433

Akustischer Signalgeber PA 5, rot, 105 DB(A) @ DIN-TON



Leistungsmerkmale

- Schagfestes Gehäuse (IK08)
- Töne: 80
- Tonstufen: 4 Tonstufen extern ansteuerbar
- Internationale Zulassungen: UL, GOST, CNBOP, VdS und CPD
- Fehlerhafte Montage praktisch ausgeschlossen
- Deutlich kürzere Montage- und Installationszeiten
- Extrem hoher akustischer Wirkungsgrad und Durchdringung akustischer Hindernisse

VdS-Anerkennung: G 212115

Der PA 10 ist nach EN 54-3 zertifiziert und deckt einen Bereich bis max. 105 dB (A) ab. Wie alle Schallgeber der PATROL® Serie ist der PA 10 dank zahlreicher Zulassungen (UL, GOST, VdS und CPD) für den Einsatz in jeglichen Ländern geeignet. Zur Anwendung kommt er in fast allen Applikationen, Gebäuden, Industriehallen sowie im Innen- und Außenbereich. Ein extrem hoher akustischer Wirkungsgrad und eine hohe Durchdringung akustischer Hindernisse ermöglichen eine Reduzierung der Anzahl der benötigten Schallgeber und können somit zu einer Kostenersparnis führen. Zahlreiche vorteilhafte Eigenschaften wie u.a. unverlierbare und in der Lage fixierte Verschlusselemente, eine angespritzte und damit unverlierbare Gehäusedichtung, gedoppelte Anschlussklemmen für 2,5 mm² Leitungen mit Aderendhülsen und eine elektrische Kontaktierung ausschließlich im montierten Unterteil, ermöglichen eine schnellere und deutlich sicherere und fehlerfreie Montage.

Technische Daten

Betriebsspannung	10 – 57 V DC / 18 -57 V DC (EN54-3)
Stromaufnahme	ca. 38 (DIN-Ton) mA
Schallpegel	105 dB(A)
Anschlussklemmen	0,14 - 2,5mm² feindrähtig / AWG24 - AWG 14
Umgebungstemperatur	-40 °C ... 55 °C
Rel. Luftfeuchte	< 90 %
Schutzart	IP 66 (EN60529)
Material	PC/ ABS Blend
Farbe	rot RAL 3000
Gewicht	ca. 643 g
Spezifikation	EN 54-3
Abmessungen	B: 163 mm H: 135 mm T: 132 mm

766434

Akustischer Signalgeber PA 10, rot , 115 DB(A) @ DIN-TON



Leistungsmerkmale

- Schagfestes Gehäuse (IK08)
- Töne: 80
- Tonstufen: 4 Tonstufen extern ansteuerbar
- Internationale Zulassungen: UL, GOST, CNBOP, VdS und CPD
- Fehlerhafte Montage praktisch ausgeschlossen
- Deutlich kürzere Montage- und Installationszeiten
- Extrem hoher akustischer Wirkungsgrad und Durchdringung akustischer Hindernisse

VdS-Anerkennung: G 212191

Der PA 5 ist nach EN 54-3 zertifiziert und deckt einen Bereich bis max. 115 dB (A) ab. Wie alle Schallgeber der PATROL® Serie ist der PA 5 dank zahlreicher Zulassungen (UL, Gost, VdS und CPD) für den Einsatz in jeglichen Ländern geeignet. Zur Anwendung kommt er in fast allen Applikationen, Gebäuden, Industriehallen sowie im Innen- und Außenbereich. Ein extrem hoher akustischer Wirkungsgrad und eine hohe Durchdringung akustischer Hindernisse ermöglichen eine Reduzierung der Anzahl der benötigten Schallgeber und können somit zu einer Kostenersparnis führen. Zahlreiche vorteilhafte Eigenschaften wie u.a. unverlierbare und in der Lage fixierte Verschlusselemente, eine angespritzte und damit unverlierbare Gehäusedichtung, gedoppelte Anschlussklemmen für 2,5 mm² Leitungen mit Aderendhülsen und eine elektrische Kontaktierung ausschließlich im montierten Unterteil, ermöglichen eine schnellere und deutlich sicherere und fehlerfreie Montage.

Technische Daten

Betriebsspannung	10 - 60 V DC / 18 - 60 V DC (EN54-3)
Stromaufnahme	ca. 282 (DIN-Ton) mA
Schallpegel	115 dB(A)
Anschlussklemmen	0,14 - 2,5mm² feindrähtig / AWG24 - AWG 14
Umgebungstemperatur	-40 °C ... 55 °C
Rel. Luftfeuchte	< 90 %
Schutzart	IP 66 (EN60529)
Material	PC/ ABS Blend
Farbe	rot RAL 3000
Gewicht	ca. 1.050 g
Spezifikation	EN 54-3
Abmessungen	B: 214 mm H: 1170 mm T: 156 mm

766435

Blitzleuchte PY X-S-05 DC CL, 5 Joule



Leistungsmerkmale

- Zertifiziert nach EN 54-23, UL und VdS
- Schutzart IP 66
- Schagfestes Gehäuse (IK08)
- Manipulationsschutz: Plombierstopfen (optional)
- Einsetzbar unter allen Klimabedingungen (-40 °C bis +55 °C)
- Einfach und sicher zu montieren

VdS-Anerkennung: G 212186

Die kompakte Blitzleuchte der PYRA® Serie bietet aufgrund der effektiven Xenon-Technologie einen größtmöglichen Signalisierungsbereich. Sie passt sich nicht nur vielen Anwendungen an, sondern lässt sich auch sicher und einfach montieren. Zahlreiche vorteilhafte Eigenschaften wie u.a. unverlierbare und in der Lage fixierte Verschlusselemente, eine angespritzte und damit unverlierbare Gehäusedichtung, gedoppelte Anschlussklemmen für 2,5 mm² Leitungen mit Aderendhülsen und eine elektrische Kontaktierung ausschließlich im montierten Unterteil, ermöglichen eine schnellere und deutlich sicherere und fehlerfreie Montage. Eine schlagfeste Kalotte macht die Leuchte sehr robust und erlaubt den Einsatz für zahlreiche Anwendungen und Zwecke.

Technische Daten

Betriebsspannung	10-30 V DC / 18-30 V DC (EN 54-23)
Stromaufnahme	ca. 300 mA
Blitzfrequenz	1 Hz ( 60 Blitze / min)
Blitzfarbe	klar
Lichtstärke	50 cd
Anschlussklemmen	0,14 - 2,5mm² feindrähtig / AWG24 - AWG 14
Umgebungstemperatur	-40 °C ... 55 °C
Rel. Luftfeuchte	< 90 %
Schutzart	IP 66 (EN60529)
Material	PC/ABS Blend (Gehäuse),PC (Haube)
Signalisierungsbereich	10,2 x 11,3 x 8,7
Montagehöhe Wand	max 5,1m
Montagehöhe Decke	max 8,7m
Farbe	rot RAL 3000, Haubenfarbe: klar
Gewicht	ca. 200 g
Spezifikation	EN 54-23 Kat. O
Abmessungen	B: 109 mm H: 86 mm T: 80 mm

766436

Blitzleuchte PY X-S-05 DC RD, 5 Joule



Leistungsmerkmale

- Zertifiziert nach EN 54-23, UL und VdS
- Schutzart IP 66
- Schagfestes Gehäuse (IK08)
- Manipulationsschutz: Plombierstopfen (optional)
- Einsetzbar unter allen Klimabedingungen (-40 °C bis +55 °C)
- Einfach und sicher zu montieren

VdS-Anerkennung: G 212186

Die kompakte Blitzleuchte der PYRA® Serie bietet aufgrund der effektiven Xenon-Technologie einen größtmöglichen Signalisierungsbereich. Sie passt sich nicht nur vielen Anwendungen an, sondern lässt sich auch sicher und einfach montieren. Zahlreiche vorteilhafte Eigenschaften wie u.a. unverlierbare und in der Lage fixierte Verschlusselemente, eine angespritzte und damit unverlierbare Gehäusedichtung, gedoppelte Anschlussklemmen für 2,5 mm² Leitungen mit Aderendhülsen und eine elektrische Kontaktierung ausschließlich im montierten Unterteil, ermöglichen eine schnellere und deutlich sicherere und fehlerfreie Montage. Eine schlagfeste Kalotte macht die Leuchte sehr robust und erlaubt den Einsatz für zahlreiche Anwendungen und Zwecke.

Technische Daten

Betriebsspannung	10-30 V DC / 18-30 V DC (EN 54-23)
Stromaufnahme	ca. 300 mA
Blitzfrequenz	1 Hz ( 60 Blitze / min)
Blitzfarbe	rot
Lichtstärke	18 cd
Anschlussklemmen	0,14 - 2,5mm² feindrähtig / AWG24 - AWG 14
Umgebungstemperatur	-40 °C ... 55 °C
Rel. Luftfeuchte	< 90 %
Schutzart	IP 66 (EN60529)
Material	PC/ABS Blend (Gehäuse),PC (Haube)
Signalisierungsbereich	5,6 x 6,1 x 4,9
Montagehöhe Wand	max 2,8m
Montagehöhe Decke	max 4,9m
Farbe	rot RAL 3000
Gewicht	ca. 200 g
Spezifikation	EN 54-23 Kat. O
Abmessungen	B: 109 mm H: 86 mm T: 80 mm



Alarmgeber

766437



Leistungsmerkmale

- Zertifiziert nach EN 54-23, UL und VdS
- Schutzart IP 66
- Schagfestes Gehäuse (IK08)
- Manipulationsschutz: Plombierstopfen (optional)
- Einsetzbar unter allen Klimabedingungen (-40 °C bis +55 °C)
- Einfach und sicher zu montieren

Blitzleuchte PY X-M-10-SSM CL, 10 Joule

VdS-Anerkennung: G 216036

Die leistungsstarke Blitzleuchte PY X-M-10 der PYRA® Serie bietet nicht nur aufgrund der effektiven Xenon-Technologie einen größtmöglichen Signalisierungsbereich. Ebenso gestattet ihre pyramidenförmige Haube eine ideale Abstrahlcharakteristik und sorgt für eine Rundumsichtbarkeit. Über einen DIP-Schalter lassen sich vier verschiedene Blitzfrequenzen auswählen. Ein schlagfestes Gehäuse macht die Leuchte extrem robust und erlaubt den Einsatz für zahlreiche Anwendungen und Zwecke. Zudem besteht die Möglichkeiten mehrere Blitzleuchten untereinander synchronisiert zu betreiben. Zahlreiche vorteilhafte Eigenschaften wie u.a. unverlierbare und in der Lage fixierte Verschlusselemente, eine angespritzte und damit unverlierbare Gehäusedichtung, gedoppelte Anschlussklemmen für 2,5 mm² Leitungen mit Aderendhülsen und eine elektrische Kontaktierung ausschließlich im montierten Unterteil, ermöglichen eine schnellere und deutlich sicherere und fehlerfreie Montage.

Technische Daten

Betriebsspannung	18-30 V DC
Stromaufnahme	ca. 540 mA (1Hz)
Blitzfrequenz	0,5 Hz - 2 HZ
Blitzfarbe	klar
Lichtstärke	149 cd
Anschlussklemmen	0,14 - 2,5mm² feindrähtig / AWG24 - AWG 14
Umgebungstemperatur	-40 °C ... 55 °C
Rel. Luftfeuchte	< 90 %
Schutzart	IP 66 (EN60529)
Material	PC/ABS Blend (Gehäuse),PC (Haube)
Signalisierungsbereich	18 x 22,6 x 10
Montagehöhe Wand	max 9m
Montagehöhe Decke	max 10m
Farbe	rot RAL 3000, Haubenfarbe: klar
Gewicht	ca. 440 g
Spezifikation	EN 54-23 Kat. O
Abmessungen	B: 166 mm H: 114 mm T: 134 mm

766438



Leistungsmerkmale

- Zertifiziert nach EN 54-23, UL und VdS
- Schutzart IP 66
- Schagfestes Gehäuse (IK08)
- Manipulationsschutz: Plombierstopfen (optional)
- Einsetzbar unter allen Klimabedingungen (-40 °C bis +55 °C)
- Einfach und sicher zu montieren

Blitzleuchte PY X-M-10-SSM RD roter Blitz, 10 Joule

VdS-Anerkennung: G 216036

Die leistungsstarke Blitzleuchte PY X-M-10 der PYRA® Serie bietet nicht nur aufgrund der effektiven Xenon-Technologie einen größtmöglichen Signalisierungsbereich. Ebenso gestattet ihre pyramidenförmige Haube eine ideale Abstrahlcharakteristik und sorgt für eine Rundumsichtbarkeit. Über einen DIP-Schalter lassen sich vier verschiedene Blitzfrequenzen auswählen. Ein schlagfestes Gehäuse macht die Leuchte extrem robust und erlaubt den Einsatz für zahlreiche Anwendungen und Zwecke. Zudem besteht die Möglichkeiten mehrere Blitzleuchten untereinander synchronisiert zu betreiben. Zahlreiche vorteilhafte Eigenschaften wie u.a. unverlierbare und in der Lage fixierte Verschlusselemente, eine angespritzte und damit unverlierbare Gehäusedichtung, gedoppelte Anschlussklemmen für 2,5 mm² Leitungen mit Aderendhülsen und eine elektrische Kontaktierung ausschließlich im montierten Unterteil, ermöglichen eine schnellere und deutlich sicherere und fehlerfreie Montage.

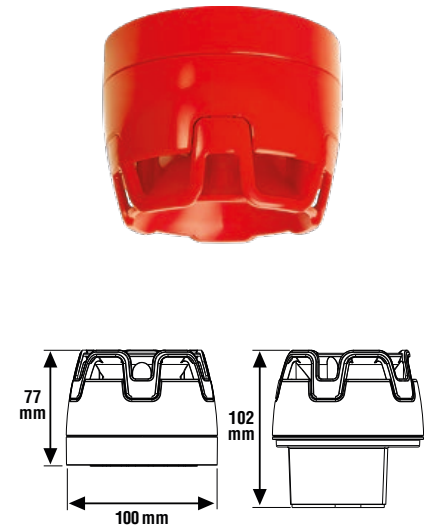
Technische Daten

Betriebsspannung	18-30 V DC
Stromaufnahme	ca. 540 mA (1Hz)
Blitzfrequenz	0,5 Hz - 2 HZ
Blitzfarbe	rot
Lichtstärke	54 cd
Anschlussklemmen	0,14 - 2,5mm² feindrähtig / AWG24 - AWG 14
Umgebungstemperatur	-40 °C ... 55 °C
Rel. Luftfeuchte	< 90 %
Schutzart	IP 66 (EN60529)
Material	PC/ABS Blend (Gehäuse),PC (Haube)
Signalisierungsbereich	11,2 x 14 x 7
Montagehöhe Wand	max 5,6m
Montagehöhe Decke	max 7m
Farbe	rot RAL 3000, Haubenfarbe: rot
Gewicht	ca. 440 g
Spezifikation	EN 54-23 Kat. O
Abmessungen	B: 166 mm H: 114 mm T: 134 mm

Konventionell

Alarmgeber

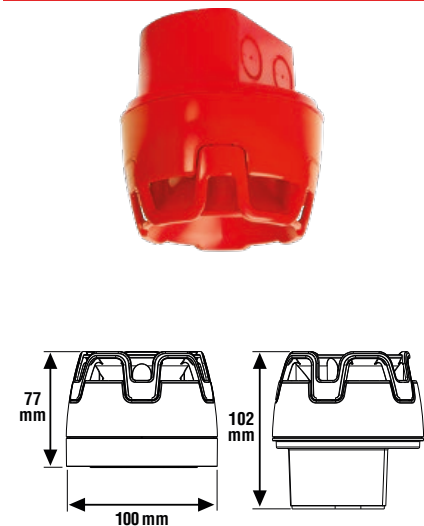
CWSO-RR-S1



Leistungsmerkmale

- EN 54-3 konform
- Einsetzbar für 12- und 24-V-DC-Betriebsspannung
- Synchrone Tonausgabe
- Lautstärke am Gerät in 2 Stufen einstellbar

CWSO-RR-W1



Leistungsmerkmale

- EN 54-3 konform
- Einsetzbar für 12- und 24-V-DC-Betriebsspannung
- Synchrone Tonausgabe
- Lautstärke am Gerät in 2 Stufen einstellbar

Konventionell ENScape

Akustischer Signalgeber, rot

VdS-Anerkennung: G 215015

Der akustische Signalgeber gem. EN 54-3, im roten Gehäuse, bietet eine Tonauswahl von 32 Signaltönen inklusive dem DIN-Ton sowie weiteren landesspezifischen Tönen. Alle Töne sind gem. EN 54-3 zugelassen. Die Konfiguration erfolgt über einen 6-poligen DIP-Schalter. Es können bis zu zwei unterschiedliche Signaltöne aktiviert werden. Signalgeber mit flachem Sockel, geeignet für Wand- und Deckenmontage.

Technische Daten

Betriebsspannung	9 ... 29 V DC
Stromaufnahme @ 12 V DC	ca. 14,9 mA (@ DIN Ton)
Stromaufnahme @ 24 V DC	ca. 33,4 mA (@ DIN Ton High)
Schallpegel @ 12 V DC	96,2 dB(A) (@ DIN Ton)
Schallpegel @ 24 V DC	102,1 dB(A) (@ DIN Ton High)
Anschlussklemmen	0,5 ... 2,5 mm²
Umgebungstemperatur	-25 °C ... 70 °C
Rel. Luftfeuchte	< 96 % (ohne Betauung)
Schutzart	IP 21C, IP 65 mit CWW und Zubehör
Material	PC/ABS, UL94-V0
Farbe	rot, ähnlich RAL 3020
Gewicht	ca. 190 g
Spezifikation	EN 54-3 akustischer Signalgeber
Abmessungen	Ø: 100 mm H: 77 mm Ø: 100 mm H: 102 mm (inkl. IP-Sockel)

Leistungserklärung

Nicht geeignet für die Verwendung im Außenbereich oder in feuchten Umgebungen. Hierzu verwenden Sie bitte den optionalen tiefen Sockel und Zubehör (Art.-Nr. CWR, PS188, PS189). Verwendung des tiefen IP Sockels reduziert die dB Ausgabe um durchschnittlich 4 dB.

Zubehör

CWR	Sockel tief IP 65, rot
PS188	Sockel tief, O-Ring
PS189	Sockel tief, Dichtung

Akustischer Signalgeber, rot

VdS-Anerkennung: G 215015

Der akustische Signalgeber gem. EN 54-3, im roten Gehäuse, bietet eine Tonauswahl von 32 Signaltönen inklusive dem DIN-Ton sowie weiteren landesspezifischen Tönen. Alle Töne sind gem. EN 54-3 zugelassen. Die Konfiguration erfolgt über einen 6-poligen DIP-Schalter. Es können bis zu zwei unterschiedliche Signaltöne aktiviert werden. Geeignet für Wand- und Deckenmontage.

Technische Daten

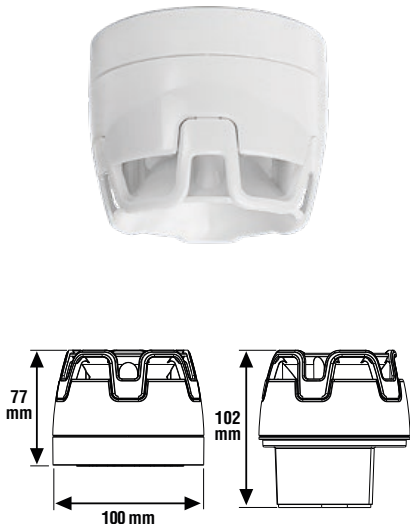
Betriebsspannung	9 ... 29 V DC
Stromaufnahme @ 12 V DC	33,4 mA (@ DIN Ton High)
Stromaufnahme @ 24 V DC	ca. 14,9 mA (@ DIN Ton)
Schallpegel @ 12 V DC	ca. 25,55 mA (@ DIN Ton Medium)
Schallpegel @ 24 V DC	96,2 dB(A) (@ DIN Ton)
Anschlussklemmen	102,1 dB(A) (@ DIN Ton High)
Umgebungstemperatur	0,5 ... 2,5 mm²
Rel. Luftfeuchte	-25 °C ... 70 °C
Schutzart	< 96 %
Material	IP 65
Farbe	PC/ABS, UL94-V0
Gewicht	rot, ähnlich RAL 3020
Spezifikation	ca. 197 g
Abmessungen	EN 54-3 akustischer Signalgeber
Leistungserklärung	Ø: 100 mm H: 102 mm 0832-CPR-F0254

Alarmgeber

Konventionell ENScape

CWSO-WW-S1

Akustischer Signalgeber, weiß



Leistungsmerkmale


- EN 54-3 konform
- Einsetzbar für 12- und 24-V-DC-Betriebsspannung
- Synchrone Tonausgabe
- Lautstärke am Gerät in 2 Stufen einstellbar

VdS-Anerkennung: G 215015

Der akustische Signalgeber gem. EN 54-3, im weißen Gehäuse, bietet eine Tonauswahl von 32 Signaltönen inklusive dem DIN-Ton sowie weiteren landesspezifischen Tönen. Alle Töne sind gem. EN 54-3 zugelassen. Die Konfiguration erfolgt über einen 6-poligen DIP-Schalter. Es können bis zu zwei unterschiedliche Signaltöne aktiviert werden. Signalgeber mit flachem Sockel, geeignet für Wand- und Deckenmontage.

Technische Daten

Betriebsspannung	9 ... 29 V DC
Stromaufnahme @ 12 V DC	ca. 14,9 mA (@ DIN Ton)
Stromaufnahme @ 24 V DC	ca. 33,4 mA (@ DIN Ton High)
Schallpegel @ 12 V DC	96,2 dB(A) (@ DIN Ton)
Schallpegel @ 24 V DC	102,1 dB(A) (@ DIN Ton High)
Umgebungstemperatur	-25 °C ... 70 °C
Rel. Luftfeuchte	< 96 % (ohne Betauung)
Schutzart	IP 21C, IP 65 mit CWW und Zubehör
Material	PC/ABS, UL94-V0
Farbe	weiß, ähnlich RAL 9003
Gewicht	ca. 190 g
Spezifikation	EN 54-3 akustischer Signalgeber
Abmessungen	Ø: 100 mm H: 77 mm
Leistungserklärung	Ø: 100 mm H: 102 mm (inkl. IP-Sockel) 0832-CPR-F0254

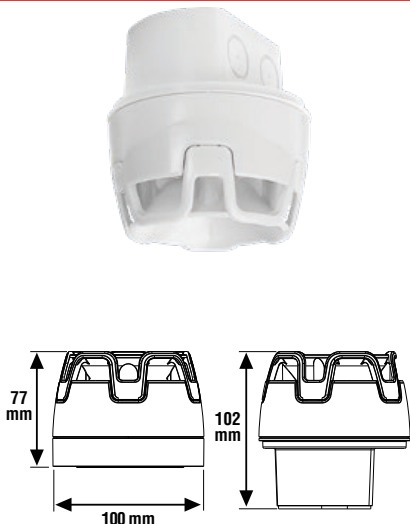
 Nicht geeignet für die Verwendung im Außenbereich oder in feuchten Umgebungen. Hierzu verwenden Sie bitte den optionalen tiefen Sockel und Zubehör (Art.-Nr. CWW, PS188, PS189). Verwendung des tiefen IP Sockels reduziert die dB Ausgabe um durchschnittlich 4 dB.

Zubehör

CWW	Sockel tief IP 65, weiß
PS188	Sockel tief, O-Ring
PS189	Sockel tief, Dichtung

CWSO-WW-W1

Akustischer Signalgeber, weiß



Leistungsmerkmale

- EN 54-3 konform
- Einsetzbar für 12- und 24-V-DC-Betriebsspannung
- Synchrone Tonausgabe
- Lautstärke am Gerät in 2 Stufen einstellbar

VdS-Anerkennung: G 215015

Der akustische Signalgeber gem. EN 54-3, im weißen Gehäuse, bietet eine Tonauswahl von 32 Signaltönen inklusive dem DIN-Ton sowie weiteren landesspezifischen Tönen. Alle Töne sind gem. EN 54-3 zugelassen. Die Konfiguration erfolgt über einen 6-poligen DIP-Schalter. Es können bis zu zwei unterschiedliche Signaltöne aktiviert werden. Geeignet für Wand- und Deckenmontage.

Technische Daten

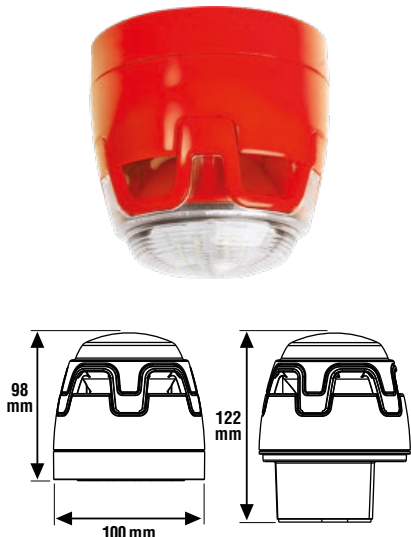
Betriebsspannung	9 ... 29 V DC
Stromaufnahme @ 12 V DC	ca. 14,9 mA (@ DIN Ton)
Stromaufnahme @ 24 V DC	ca. 33,4 mA (@ DIN Ton High)
Schallpegel @ 12 V DC	96,2 dB(A) (@ DIN Ton)
Schallpegel @ 24 V DC	102,1 dB(A) (@ DIN Ton High)
Anschlussklemmen	0,5 ... 2,5 mm²
Umgebungstemperatur	-25 °C ... 70 °C
Rel. Luftfeuchte	< 95 % (ohne Betauung)
Schutzart	IP 65
Material	PC/ABS, UL94-V0
Farbe	weiß, ähnlich RAL 9003
Gewicht	ca. 197 g
Spezifikation	EN 54-3 akustischer Signalgeber
Abmessungen	Ø: 100 mm H: 102 mm
Leistungserklärung	0832-CPR-F0254

Alarmgeber

Konventionell ENScape

CWSS-RR-S5

Kombisignalgeber EN 54-23 Kat. W+C, roter Blitz



Leistungsmerkmale


- EN 54-3 & EN 54-23 konform
- Synchrone Ton- und Blitzansteuerung
- Lautstärke am Gerät in 2 Stufen einstellbar
- C & W Kategorie
- Signalisierungsbereich bis zu 6,0 m Raumbreite bei Wandmontage
- Signalisierungsbereich bis zu 8,9 m Raumdurchmesser bei Deckenmontage

VdS-Anerkennung: G 215013

Kombinierter akustischer und optischer Signalgeber gem. EN 54-3 & EN 54-23, im roten Gehäuse, bietet eine Tonauswahl von 32 Signaltönen inklusive dem DIN-Ton sowie weiteren landesspezifischen Tönen. Alle Töne sind gem. EN 54-3 zugelassen. Die Konfiguration der Töne erfolgt über einen 6-poligen DIP-Schalter. Es können bis zu zwei unterschiedliche Signaltöne aktiviert werden. Der optische Signalgeber mit roter Blitzfarbe ist gem. EN 54-23 geeignet für quadratische Signalisierungsbereiche W-2,4-6,0 und zylindrische Signalisierungsbereiche C-3-8,9 / C-6-8,2. Signalgeber mit flachem Sockel, geeignet für Wand- und Deckenmontage.

Technische Daten

Betriebsspannung	12 ... 29 V DC
Stromaufnahme @ 12 V DC	ca. 63,9 mA (@ DIN Ton)
Stromaufnahme @ 24 V DC	ca. 69,9 mA (@ DIN Ton High)
Schallpegel @ 12 V DC	97 dB(A) (@ DIN Ton)
Schallpegel @ 24 V DC	102,7 dB(A) (@ DIN Ton High)
Blitzfrequenz	0,5 Hz
Blitzfarbe	rot
Lichtstärke	max. 56 cd effektiv
Anschlussklemmen	0,5 ... 2,5 mm²
Umgebungstemperatur	-25 °C ... 70 °C
Rel. Luftfeuchte	< 95 % (ohne Betauung)
Schutzart	IP 21C, IP 65 mit CWR und Zubehör
Material	PC/ABS, UL94-V0
Signalisierungsbereich	W-2,4-6,0
Montagehöhe Wand	2,4 m
Raumbreite	6,8 m
Kategorie Decke	C-3-8,9 / C-6-8,2
Montagehöhe Decke	3 m / 6 m
Raumdurchmesser	8,9 m / 8,2 m
Farbe	rot, ähnlich RAL 3020
Kalotte: transparent	ca. 248 g
Gewicht	EN 54-3 akustischer Signalgeber
Spezifikation	EN 54-23 optischer Signalgeber
Abmessungen	Ø: 100 mm H: 98 mm
Leistungserklärung	Ø: 100 mm H: 122 mm (inkl. IP-Sockel) 0832-CPR-F0262

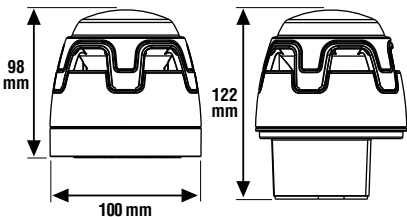
 Nicht geeignet für die Verwendung im Außenbereich oder in feuchten Umgebungen. Hierzu verwenden Sie bitte den optionalen tiefen Sockel und Zubehör (Art.-Nr. CWR, PS188, PS189). Verwendung des tiefen IP Sockels reduziert die dB Ausgabe um durchschnittlich 4 dB.

Zubehör

CWR	Sockel tief IP 65, rot
PS188	Sockel tief, O-Ring
PS189	Sockel tief, Dichtung

CWSS-RR-W5

Kombisignalgeber EN 54-23 Kat. W+C, roter Blitz



Leistungsmerkmale

- EN 54-3 & EN 54-23 konform
- Synchrone Ton- und Blitzansteuerung
- Lautstärke am Gerät in 2 Stufen einstellbar
- C & W Kategorie
- Signalisierungsbereich bis zu 6,0 m Raumbreite bei Wandmontage
- Signalisierungsbereich bis zu 9,4 m Raumdurchmesser bei Deckenmontage

VdS-Anerkennung: G 215013

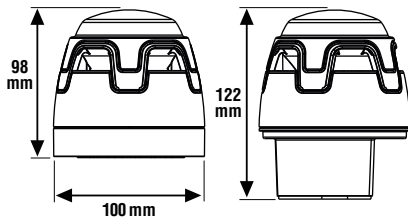
Kombinierter akustischer und optischer Signalgeber gem. EN 54-3 & EN 54-23, im roten Gehäuse, bietet eine Tonauswahl von 32 Signaltönen inklusive dem DIN-Ton sowie weiteren landesspezifischen Tönen. Alle Töne sind gem. EN 54-3 zugelassen. Die Konfiguration der Töne erfolgt über einen 6-poligen DIP-Schalter. Es können bis zu zwei unterschiedliche Signaltöne aktiviert werden. Der optische Signalgeber mit weißer Blitzfarbe ist gem. EN 54-23 geeignet für quadratische Signalisierungsbereiche W-2,4- 6,0 und zylindrische Signalisierungsbereiche C-3-9,4 / C-6-8,2. Geeignet für Wand- und Deckenmontage.

Technische Daten

Betriebsspannung	12 ... 29 V DC
Stromaufnahme @ 24 V DC	ca. 60,1 mA (@ DIN Ton & Blitz)
Schallpegel @ 24 V DC	98,1 dB(A) (@ DIN Ton Medium)
Blitzfrequenz	0,5 Hz
Blitzfarbe	rot
Anschlussklemmen	0,5 ... 2,5 mm <sup>2</sup>
Umgebungstemperatur	-25 °C ... 70 °C
Rel. Luftfeuchte	< 95 % (ohne Betauung)
Schutzart	IP 65
Material	PC/ABS, UL94-V0
Signalisierungsbereich	PC, UL94-V0 (Kalotte)
Montagehöhe Wand	W-2,4-6,2
Kategorie Decke	2,4 m
Montagehöhe Decke	C-3-8,9 / C-6-8,2
Farbe	3 m / 6 m
	rot, ähnlich RAL 3020
	Kalotte: transparent
Gewicht	ca. 255 g
Spezifikation	EN 54-23 optischer Signalgeber
Abmessungen	Ø: 100 mm H: 122 mm
Leistungserklärung	0832-CPR-F0262

CWSS-WW-S5

Kombisignalgeber EN 54-23 Kat. W+C, weißer Blitz



Leistungsmerkmale


- EN 54-3 & EN 54-23 konform
- Synchrone Ton- und Blitzansteuerung
- Lautstärke am Gerät in 2 Stufen einstellbar
- C & W Kategorie
- Signalisierungsbereich bis zu 8,9 m Raumbreite bei Wandmontage
- Signalisierungsbereich bis zu 10,0 m Raumdurchmesser bei Deckenmontage

VdS-Anerkennung: G 215013

Kombinierter akustischer und optischer Signalgeber gem. EN 54-3 & EN 54-23, im weißen Gehäuse, bietet eine Tonauswahl von 32 Signaltönen inklusive dem DIN-Ton sowie weiteren landesspezifischen Tönen. Alle Töne sind gem. EN 54-3 zugelassen. Die Konfiguration der Töne erfolgt über einen 6-poligen DIP-Schalter. Es können bis zu zwei unterschiedliche Signaltöne aktiviert werden. Der optische Signalgeber mit weißer Blitzfarbe ist gem. EN 54-23 geeignet für quadratische Signalisierungsbereiche W-2,4- 8,9 und zylindrische Signalisierungsbereiche C-3-10 / C-6-10. Signalgeber mit flachem Sockel, geeignet für Wand- und Deckenmontage.

Technische Daten

Betriebsspannung	12 ... 29 V DC
Stromaufnahme @ 12 V DC	ca. 63,9 mA (@ DIN Ton)
Stromaufnahme @ 24 V DC	ca. 69,9 mA (@ DIN Ton High)
Schallpegel @ 12 V DC	97 dB(A) (@ DIN Ton)
Schallpegel @ 24 V DC	102,7 dB(A) (@ DIN Ton High)
Blitzfrequenz	0,5 Hz
Blitzfarbe	weiß
Lichtstärke	max. 56 cd effektiv
Umgebungstemperatur	-25 °C ... 70 °C
Rel. Luftfeuchte	< 95 % (ohne Betauung)
Schutzart	IP 21C, IP 65 mit CWW und Zubehör
Material	PC/ABS, UL94-V0
Signalisierungsbereich	W-2,4-8,9
Montagehöhe Wand	2,4 m
Raumbreite	8,9 m
Kategorie Decke	C-3-10 / C-6-10
Montagehöhe Decke	3 m / 6 m
Raumdurchmesser	10 m / 10 m
Farbe	weiß, ähnlich RAL 9003
	Kalotte: transparent
Gewicht	ca. 248 g
Spezifikation	EN 54-3 akustischer Signalgeber
	EN 54-23 optischer Signalgeber
Abmessungen	Ø: 100 mm H: 122 mm (inkl. IP-Sockel)
Leistungserklärung	0832-CPR-F0261

 Nicht geeignet für die Verwendung im Außenbereich oder in feuchten Umgebungen. Hierzu verwenden Sie bitte den optionalen tiefen Sockel und Zubehör (Art.-Nr. CWW, PS188, PS189). Verwendung des tiefen IP Sockels reduziert die dB Ausgabe um durchschnittlich 4 dB.

Zubehör

CWW	Sockel tief IP 65, weiß
PS188	Sockel tief, O-Ring
PS189	Sockel tief, Dichtung

CWSS-WR-S5

Kombisignalgeber EN 54-23 Kat. W+C, weiß, roter Blitz



VdS-Anerkennung: G 215013

Wie CWSS-WW-S5, jedoch mit roter Blitzfarbe.



Alarmgeber

Konventionell ENScape

CWSS-WW-W5

Kombisignalgeber EN 54-23 Kat. W+C, weißer Blitz



Leistungsmerkmale

- EN 54-3 & EN 54-23 konform
- Synchrone Ton- und Blitzansteuerung
- Lautstärke am Gerät in 2 Stufen einstellbar
- C & W Kategorie
- Signalisierungsbereich bis zu 6 m Raumbreite bei Wandmontage
- Signalisierungsbereich bis zu 8,9 m Raumdurchmesser bei Deckenmontage

VdS-Anerkennung: G 215013

Kombinierter akustischer und optischer Signalgeber gem. EN 54-3 & EN 54-23, im weißen Gehäuse, bietet eine Tonauswahl von 32 Signaltönen inklusive dem DIN-Ton sowie weiteren landesspezifischen Tönen. Alle Töne sind gem. EN 54-3 zugelassen. Die Konfiguration der Töne erfolgt über einen 6-poligen DIP-Schalter. Es können bis zu zwei unterschiedliche Signaltöne aktiviert werden. Der optische Signalgeber mit weißer Blitzfarbe ist gem. EN 54-23 geeignet für quadratische Signalisierungsbereiche W-2,4- 6,0 und zylindrische Signalisierungsbereiche C-3-8,9 / C-6-8,2. Geeignet für Wand- und Deckenmontage.

Technische Daten

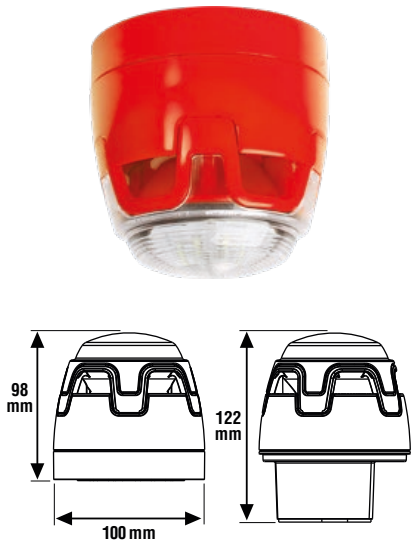
Betriebsspannung	12 ... 29 V DC
Stromaufnahme @ 24 V DC	ca. 60,1 mA (@ DIN Ton & Blitz)
Schallpegel @ 24 V DC	98,1 dB(A) (@ DIN Ton Medium)
Blitzfrequenz	0,5 Hz
Blitzfarbe	weiß
Anschlussklemmen	0,5 ... 2,5 mm <sup>2</sup>
Umgebungstemperatur	-25 °C ... 70 °C
Rel. Luftfeuchte	< 96 % (ohne Betauung)
Schutzart	IP 65
Material	PC/ABS, UL94-V0
Signalisierungsbereich	PC, UL94-V0 (Kalotte)
Montagehöhe Wand	W-2,4-6,0
Kategorie Decke	2,4 m
Montagehöhe Decke	C-3-8,9 / C-6-8,2
Farbe	3 m / 6 m
	weiß, ähnlich RAL 9003
	Kalotte: transparent
Gewicht	ca. 255 g
Spezifikation	EN 54-3 akustischer Signalgeber
	EN 54-23 optischer Signalgeber
Abmessungen	Ø: 100 mm H: 122 mm
Leistungserklärung	0832-CPR-F0262

Alarmgeber

Konventionell ENScape

CWSS-RW-S5

Kombisignalgeber EN 54-23 Kat. W+C, weißer Blitz



Leistungsmerkmale


- EN 54-3 & EN 54-23 konform
- Synchrone Ton- und Blitzansteuerung
- Lautstärke am Gerät in 2 Stufen einstellbar
- C & W Kategorie
- Signalisierungsbereich bis zu 8,9 m Raumbreite bei Wandmontage
- Signalisierungsbereich bis zu 10,0 m Raumdurchmesser bei Deckenmontage

VdS-Anerkennung: G 215013

Kombinierter akustischer und optischer Signalgeber gem. EN 54-3 & EN 54-23, im roten Gehäuse, bietet eine Tonauswahl von 32 Signaltönen inklusive dem DIN-Ton sowie weiteren landesspezifischen Tönen. Alle Töne sind gem. EN 54-3 zugelassen. Die Konfiguration der Töne erfolgt über einen 6-poligen DIP-Schalter. Es können bis zu zwei unterschiedliche Signaltöne aktiviert werden. Der optische Signalgeber mit weißer Blitzfarbe ist gem. EN 54-23 geeignet für quadratische Signalisierungsbereiche W-2,4- 8,9 und zylindrische Signalisierungsbereiche C-3-10 / C-6-10. Signalgeber mit flachem Sockel, geeignet für Wand- und Deckenmontage.

Technische Daten

Betriebsspannung	12 ... 29 V DC
Stromaufnahme @ 12 V DC	ca. 63,9 mA (@ DIN Ton)
Stromaufnahme @ 24 V DC	ca. 69,9 mA (@ DIN Ton High)
Schallpegel @ 12 V DC	97 dB(A) (@ DIN Ton)
Schallpegel @ 24 V DC	102,7 dB(A) (@ DIN Ton High)
Blitzfrequenz	0,5 Hz
Blitzfarbe	weiß
Lichtstärke	max. 56 cd effektiv
Anschlussklemmen	0,5 ... 2,5 mm <sup>2</sup>
Umgebungstemperatur	-25 °C ... 70 °C
Rel. Luftfeuchte	< 95 % (ohne Betauung)
Schutzart	IP 21C, IP 65 mit CWR und Zubehör
Material	PC/ABS, UL94-V0
Signalisierungsbereich	W-2,4-8,9
Montagehöhe Wand	2,4 m
Raumbreite	8,9 m
Kategorie Decke	C-3-10 / C-6-10
Montagehöhe Decke	3 m / 6 m
Raumdurchmesser	10 m / 10 m
Farbe	rot, ähnlich RAL 3020
	Kalotte: transparent
Gewicht	ca. 248 g
Spezifikation	EN 54-3 akustischer Signalgeber
	EN 54-23 optischer Signalgeber
Abmessungen	Ø: 100 mm H: 98 mm
Leistungserklärung	Ø: 100 mm H: 122 mm (inkl. IP-Sockel)
	0832-CPR-F0261

 Nicht geeignet für die Verwendung im Außenbereich oder in feuchten Umgebungen. Hierzu verwenden Sie bitte den optionalen tiefen Sockel und Zubehör (Art.-Nr. CWR, PS188, PS189). Verwendung des tiefen IP Sockels reduziert die dB Ausgabe um durchschnittlich 4 dB.

Zubehör

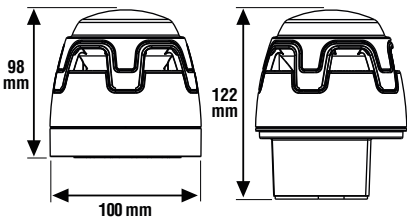
CWR	Sockel tief IP 65, rot
PS188	Sockel tief, O-Ring
PS189	Sockel tief, Dichtung

Alarmgeber

Konventionell ENScape

CWSS-RW-W5

Kombisignalgeber EN 54-23 Kat. W+C, weißer Blitz



Leistungsmerkmale

- EN 54-3 & EN 54-23 konform
- Synchrone Ton- und Blitzansteuerung
- Lautstärke am Gerät in 2 Stufen einstellbar
- C & W Kategorie
- Signalisierungsbereich bis zu 8,9 m Raumbreite bei Wandmontage
- Signalisierungsbereich bis zu 10 m Raumdurchmesser bei Deckenmontage

VdS-Anerkennung: G 215013

Kombinierter akustischer und optischer Signalgeber gem. EN 54-3 & EN 54-23, im roten Gehäuse, bietet eine Tonauswahl von 32 Signaltönen inklusive dem DIN-Ton sowie weiteren landesspezifischen Tönen. Alle Töne sind gem. EN 54-3 zugelassen. Die Konfiguration der Töne erfolgt über einen 6-poligen DIP-Schalter. Es können bis zu zwei unterschiedliche Signaltöne aktiviert werden. Der optische Signalgeber mit weißer Blitzfarbe ist gem. EN 54-23 geeignet für quadratische Signalisierungsbereiche W-2,4- 8,9 und zylindrische Signalisierungsbereiche C-3-10 / C-6-10. Geeignet für Wand- und Deckenmontage.

Technische Daten

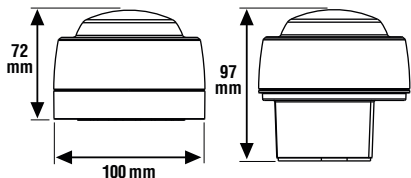
Betriebsspannung	12 ... 29 V DC
Stromaufnahme @ 24 V DC	ca. 60.1 mA (@ DIN Ton & Blitz)
Schallpegel @ 24 V DC	98,1 dB(A) (@ DIN Ton Medium)
Blitzfrequenz	0,5 Hz
Blitzfarbe	weiß
Anschlussklemmen	0,5 ... 2,5 mm <sup>2</sup>
Umgebungstemperatur	-25 °C ... 70 °C
Rel. Luftfeuchte	< 95 % (ohne Betauung)
Schutzart	IP 65
Material	PC/ABS, UL94-V0
Signalisierungsbereich	W-2,4-6,0
Montagehöhe Wand	2,4 m
Kategorie Decke	C-3-8,9 / C-6-8,2
Montagehöhe Decke	3 m / 6 m
Farbe	rot, ähnlich RAL 3020
Kalotte: transparent	
Gewicht	ca. 255 g
Spezifikation	EN 54-23 optischer Signalgeber
Abmessungen	Ø: 100 mm H: 122 mm
Leistungserklärung	0832-CPR-F0261

Alarmgeber

Konventionell ENScape

CWST-RR-S5

Optischer Signalgeber EN 54-23 Kat. W+C, roter Blitz



Leistungsmerkmale


- EN 54-23 konform
- C & W Kategorie
- Synchrone Blitzansteuerung
- Bis zu 6,2 m Raumbreite bei Wandmontage
- Bis zu 9,4 m Raumdurchmesser bei Deckenmontage

VdS-Anerkennung: G 215016

Optischer Signalgeber gem. EN 54-23 für Wand- und Deckenmontage mit roter Blitzfarbe und mit flachem Sockel. Der Signalgeber ist geeignet für quadratische Signalisierungsbereiche W-2,4-6,2 und zylindrische Signalisierungsbereiche C-3-9,4 / C-6-8,2.

Technische Daten

Betriebsspannung	12 ... 29 V DC
Stromaufnahme @ 24 V DC	ca. 37 mA
Blitzfrequenz	0,5 Hz
Blitzfarbe	rot
Lichtstärke	max. 56 cd effektiv
Anschlussklemmen	0,5 ... 2,5 mm <sup>2</sup>
Umgebungstemperatur	-25 °C ... 70 °C
Rel. Luftfeuchte	< 95 % (ohne Betauung)
Schutzart	IP 21C, IP 65 mit CWR und Zubehör
Material	PC/ABS, UL94-V0
Signalisierungsbereich	W-2,4-6,2
Montagehöhe Wand	2,4 m
Raumbreite	6,7 m
Kategorie Decke	C-3-8,9 / C-6-8,2
Montagehöhe Decke	3 m / 6 m
Raumdurchmesser	9,4 m / 8,2 m
Farbe	Sockel: rot, ähnlich RAL 3020
	Kalotte: transparent
Gewicht	ca. 164 g
Spezifikation	EN 54-23 optischer Signalgeber
Abmessungen	Ø: 100 mm H: 72 mm
	Ø: 100 mm H: 97 mm (inkl. IP-Sockel)
Leistungserklärung	0832-CPR-F0258

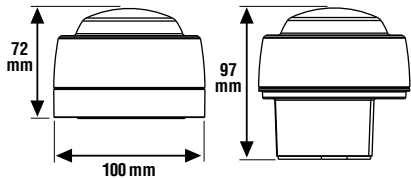
 Nicht geeignet für die Verwendung im Außenbereich oder in feuchten Umgebungen. Hierzu verwenden Sie bitte den optionalen tiefen Sockel und Zubehör (Art.-Nr. CWR, PS188, PS189).

Zubehör

CWR	Sockel tief IP 65, rot
PS188	Sockel tief, O-Ring
PS189	Sockel tief, Dichtung

CWST-RR-W5

Optischer Signalgeber, roter Blitz



Leistungsmerkmale

- Flache Bauweise
- Synchrone Blitzansteuerung
- Geringer Alarmstrom

VdS-Anerkennung: G 215016

Optischer Signalgeber gem. EN 54-23 für Wand- und Deckenmontage mit roter Blitzfarbe.

Technische Daten

Betriebsspannung	12 ... 29 V DC
Stromaufnahme @ 24 V DC	ca. 37 mA
Blitzfrequenz	0,5 Hz
Blitzfarbe	rot
Anschlussklemmen	0,5 ... 2,5 mm <sup>2</sup>
Umgebungstemperatur	-25 °C ... 70 °C
Rel. Luftfeuchte	< 95 % (ohne Betauung)
Schutzart	IP 65
Material	PC/ABS, UL94-V0
Signalisierungsbereich	W-2,4-6,0
Montagehöhe Wand	2,4 m
Kategorie Decke	C-3-8,9 / C-6-8,2
Montagehöhe Decke	3 m / 6 m
Farbe	rot, ähnlich RAL 3020
Kalotte: transparent	
Gewicht	ca. 171 g
Spezifikation	EN 54-23 optischer Signalgeber
Abmessungen	Ø: 100 mm H: 97 mm
Leistungserklärung	0832-CPR-F0258

CWST-WW-S5

Optischer Signalgeber EN 54-23 Kat. W+C, weißer Blitz



Leistungsmerkmale


- EN 54-23 konform
- C & W Kategorie
- Synchrone Blitzansteuerung
- Bis zu 9,0 m Raumbreite bei Wandmontage
- Bis zu 9,5 m Raumdurchmesser bei Deckenmontage

VdS-Anerkennung: G 215016

Optischer Signalgeber gem. EN 54-23 für Wand- und Deckenmontage mit weißer Blitzfarbe und mit flachem Sockel. Der Signalgeber ist geeignet für quadratische Signalisierungsbereiche W-2,4-9,0 und zylindrische Signalisierungsbereiche C-3-9,5 / C-6-9,5 / C-9-9,5.

Technische Daten

Betriebsspannung	12 ... 29 V DC
Stromaufnahme @ 24 V DC	ca. 37 mA
Blitzfrequenz	0,5 Hz
Blitzfarbe	weiß
Lichtstärke	max. 56 cd effektiv
Umgebungstemperatur	-25 °C ... 70 °C
Rel. Luftfeuchte	< 95 % (ohne Betauung)
Schutzart	IP 21C, IP 65 mit CWW und Zubehör
Material	PC/ABS, UL94-V0
Signalisierungsbereich	PC, UL94-V0 (Kalotte)
Montagehöhe Wand	W-2,4-9,0
Raumbreite	2,4 m
Kategorie Decke	9 m
Montagehöhe Decke	C-3-9,5 / C-6-9,5 / C-9-9,5
Raumdurchmesser	3 m / 6 m / 9 m
Farbe	9,5 m
	Sockel: weiß, ähnlich RAL 9003
	Kalotte: transparent
Gewicht	ca. 164 g
Spezifikation	EN 54-23 optischer Signalgeber
Abmessungen	Ø: 100 mm H: 72 mm
Leistungserklärung	Ø: 100 mm H: 97 mm (inkl. IP-Sockel)
	0832-CPR-F0257


 Nicht geeignet für die Verwendung im Außenbereich oder in feuchten Umgebungen. Hierzu verwenden Sie bitte den optionalen tiefen Sockel und Zubehör (Art.-Nr. CWW, PS188, PS189).

Zubehör

CWW	Sockel tief IP 65, weiß
PS188	Sockel tief, O-Ring
PS189	Sockel tief, Dichtung

CWST-RW-W5

Optischer Signalgeber, weißer Blitz



Leistungsmerkmale

- Flache Bauweise
- Synchrone Blitzansteuerung
- Geringer Alarmstrom

VdS-Anerkennung: G 215016

Optischer Signalgeber gemäß EN 54-23 für Wand- und Deckenmontage mit weißer Blitzfarbe.

Technische Daten

Betriebsspannung	12 ... 29 V DC
Stromaufnahme @ 24 V DC	ca. 37 mA
Blitzfrequenz	0,5 Hz
Blitzfarbe	weiß
Anschlussklemmen	0,5 ... 2,5 mm <sup>2</sup>
Umgebungstemperatur	-25 °C ... 70 °C
Rel. Luftfeuchte	< 95 % (ohne Betauung)
Schutzart	IP 65
Material	PC/ABS, UL94-V0
Signalisierungsbereich	PC, UL94-V0 (Kalotte)
Montagehöhe Wand	W-2,4-9,0
Raumbreite	2,4 m
Kategorie Decke	C-3-9,5 / C-6-9,5 / C-9-9,5
Montagehöhe Decke	3 m / 6 m / 9 m
Farbe	rot, ähnlich RAL 3020
	Kalotte: transparent
Gewicht	ca. 171 g
Spezifikation	EN 54-23 optischer Signalgeber
Abmessungen	Ø: 100 mm H: 97 mm
Leistungserklärung	0832-CPR-F0257

CWST-WW-W5

Optischer Signalgeber EN 54-23 Kat. W+C, weißer Blitz



Leistungsmerkmale

- EN 54-23 konform
- C & W Kategorie
- Synchrone Blitzansteuerung
- Bis zu 9,0 m Raumbreite bei Wandmontage
- Bis zu 9,5 m Raumdurchmesser bei Deckenmontage

VdS-Anerkennung: G 215016

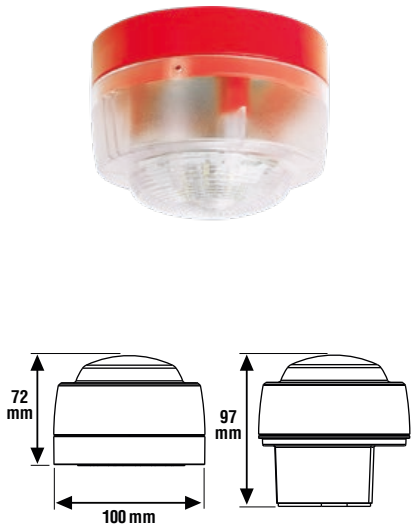
Optischer Signalgeber gem. EN 54-23 für Wand- und Deckenmontage mit weißer Blitzfarbe und mit tiefem Sockel. Der Signalgeber ist geeignet für quadratische Signalisierungsbereiche W-2,4-9,0 und zylindrische Signalisierungsbereiche C-3-9,5 / C-6-9,5 / C-9-9,5.

Technische Daten

Betriebsspannung	12 ... 29 V DC
Stromaufnahme @ 24 V DC	ca. 37 mA
Blitzfrequenz	0,5 Hz
Blitzfarbe	weiß
Lichtstärke	max. 56 cd effektiv
Umgebungstemperatur	-25 °C ... 70 °C
Rel. Luftfeuchte	< 95 % (ohne Betauung)
Schutzart	IP 65
Material	PC/ABS, UL94-V0
Signalisierungsbereich	PC, UL94-V0 (Kalotte)
Montagehöhe Wand	W-2,4-9,0
Raumbreite	2,4 m
Kategorie Decke	9 m
Montagehöhe Decke	C-3-9,5 / C-6-9,5 / C-9-9,5
Raumdurchmesser	3 m / 6 m / 9 m
Farbe	9,5 m
	Sockel: weiß, ähnlich RAL 9003
	Kalotte: transparent
Gewicht	ca. 164 g
Spezifikation	EN 54-23 optischer Signalgeber
Abmessungen	Ø: 100 mm H: 97 mm (inkl. IP-Sockel)
Leistungserklärung	0832-CPR-F0257

CWST-RW-S5

Optischer Signalgeber EN 54-23 Kat. W+C, weißer Blitz



Leistungsmerkmale


- EN 54-23 konform
- C & W Kategorie
- Synchrone Blitzansteuerung
- Bis zu 6,2 m Raumbreite bei Wandmontage
- Bis zu 9,4 m Raumdurchmesser bei Deckenmontage

VdS-Anerkennung: G 215016

Optisches Anzeigergerät für Wand- und Deckenmontage mit weißer Blitzfarbe gemäß EN 54-23.

Technische Daten

Betriebsspannung	12 ... 29 V DC
Stromaufnahme @ 24 V DC	ca. 37 mA
Anschlussklemmen	0,5 ... 2,5 mm <sup>2</sup>
Umgebungstemperatur	-25 °C ... 70 °C
Rel. Luftfeuchte	< 95 % (ohne Betauung)
Schutzart	IP 21C, IP 65 mit CWR und Zubehör
Material	PC/ABS, UL94-V0
Spezifikation	EN 54-23 optischer Signalgeber
Signalisierungsbereich	W-2,4-6,2
Montagehöhe Wand	2,4 m
Kategorie Decke	C-3-9,4 / C-6-8,2
Montagehöhe Decke	3 m / 6 m
Raumdurchmesser	9,4 m / 8,2 m
Farbe	Sockel: rot, ähnlich RAL 3020
	Kalotte: transparent
Gewicht	ca. 164 g
Leistungserklärung	0832-CPR-F0257

 Nicht geeignet für die Verwendung im Außenbereich oder in feuchten Umgebungen. Hierzu verwenden Sie bitte den optionalen tiefen Sockel und Zubehör (Art.-Nr. CWR, PS188, PS189).

Zubehör

CWR	Sockel tief IP 65, rot
PS188	Sockel tief, O-Ring
PS189	Sockel tief, Dichtung

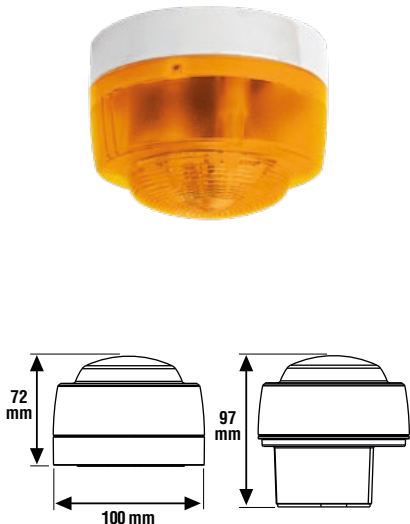


Alarmgeber

Konventionell ENscape

CWST-WA-S7

Optischer Signalgeber, gelber Blitz



Optischer Signalgeber für Wand- und Deckenmontage mit gelber Blitzfarbe und mit flachem Sockel. **Das Gerät entspricht nicht der EN 54-23.**

Technische Daten	
Betriebsspannung	12 ... 29 V DC
Stromaufnahme @ 24 V DC	ca. 3 mA
Blitzfrequenz	0,5 Hz
Blitzfarbe	gelb
Lichtstärke	max. 56 cd effektiv
Umgebungstemperatur	-25 °C ... 70 °C
Rel. Luftfeuchte	< 95 % (ohne Betauung)
Schutzart	IP 21C, IP 65 mit CWW und Zubehör
Material	PC/ABS, UL94-V0
Farbe	PC, UL94-V0 (Kalotte) Sockel: weiß, ähnlich RAL 9003 Kalotte: bernstein
Gewicht	ca. 164 g
Abmessungen	Ø: 100 mm H: 72 mm Ø: 100 mm H: 97 mm (inkl. IP-Sockel)


Nicht geeignet für die Verwendung im Außenbereich oder in feuchten Umgebungen. Hierzu verwenden Sie bitte den optionalen tiefen Sockel und Zubehör (Art.-Nr. CWW, PS188, PS189).

Leistungsmerkmale

- Flache Bauweise
- Synchrone Blitzansteuerung
- Geringer Alarmstrom

CWST-WA-W7

Optischer Signalgeber, gelber Blitz



Optischer Signalgeber für Wand- und Deckenmontage mit gelber Blitzfarbe und mit tiefem Sockel. **Das Gerät entspricht nicht der EN 54-23.**

Technische Daten	
Betriebsspannung	12 ... 29 V DC
Stromaufnahme @ 24 V DC	ca. 3 mA
Blitzfrequenz	0,5 Hz
Blitzfarbe	gelb
Umgebungstemperatur	-25 °C ... 70 °C
Rel. Luftfeuchte	< 95 % (ohne Betauung)
Schutzart	IP 65
Material	PC/ABS, UL94-V0
Farbe	Sockel: weiß, ähnlich RAL 9003 Kalotte: bernstein
Gewicht	ca. 171 g
Abmessungen	Ø: 100 mm H: 97 mm

Leistungsmerkmale

- Flache Bauweise
- Synchrone Blitzansteuerung
- Geringer Alarmstrom

Alarmgeber

Konventionell ENscape

Zubehör

CWR



Sockel tief IP65, rot

Sockel, rot, für Signalgeber ENscape mit Schutzart IP 65 und aP-Kabeleinführung.

Technische Daten	
Schutzart	IP 65 (mit Zubehör)
Material	PC/ABS, UL94-V0
Farbe	rot, ähnlich RAL 3020
Gewicht	ca. 47 g
Abmessungen	Ø: 100 mm H: 53 mm

PS188 O-Ring für tiefen Sockel

5 Stück

Zubehör

PS189 Sockel tief, Dichtung  
SC076 Erdungsbrücke für tiefen Sockel

CWW



Sockel tief IP65, weiß

Sockel, weiß, für Signalgeber ENscape mit Schutzart IP 65 und aP-Kabeleinführung.

Technische Daten	
Schutzart	IP 65 (mit Zubehör)
Material	PC/ABS, UL94-V0
Farbe	weiß, ähnlich RAL 9003
Gewicht	ca. 47 g
Abmessungen	Ø: 100 mm H: 53 mm

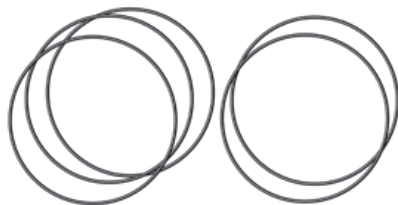
PS188 Sockel tief, O-Ring

5 Stück

Zubehör

PS189 Sockel tief, Dichtung  
SC076 Erdungsbrücke für tiefen Sockel

PS188



O-Ring für tiefen Sockel

Ersatz-O-Ringe zum Einsatz im tiefen Sockel CWR oder CWW für IP 65 Schutzart.

Technische Daten	
Material	MBR 70
Farbe	schwarz

5 Stück

PS189



Dichtung für tiefen Sockel


Dichtung zum Einsatz zwischen der Montageoberfläche und dem tiefen Sockel CWR oder CWW für IP 65 Schutzart.

Technische Daten	
Material	geschlossenzelliges Neopren
Farbe	schwarz

5 Stück

ISO/IEC 27001 ZERTIFIZIERT

HERSTELLERUNABHÄNGIG



und bieten zahlreiche Einsatzmöglichkeiten

für Errichter, Betreiber und Feuerwehren



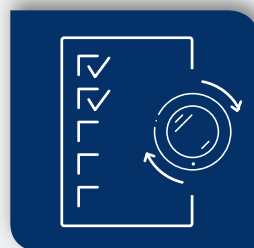
Virtuelle  
Erstinformationsstelle

Präzise Alarminformationen  
(Gruppe/Nr./Ring/Adresse/  
Meldertext) während der  
Fahrt zum Einsatzort abrufbar



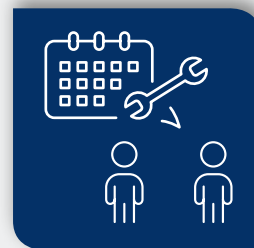
Verifikation  
von Alarmen

Detaillierte  
Alarminformation hilft bei  
der Identifikation von  
Täuschungsalarmen



Effizientes  
Wartungsmanagement

Einheitlicher,  
papierloser Prozess von der  
Planung bis zum Prüfbericht  
(Patentierte 1-Person-Wartung)



Qualifiziertes  
Störungsmanagement

Präzisere Vor-OrtEinsatz-  
planung der Techniker dank  
aussagekräftiger  
Ereignisinformationen



Live-Meldungen bzw. Ereignisse  
Alarmer, Revisionsalarmer, Störungen, Abschaltungen



Aufbau und Komponenten der BMA  
Melder inkl. aller wichtiger Angaben (Meldergruppe/Meldernummer,  
Ring/Adresse, Alarmtext) und Steuerungen



Feuerwehr-Laufkarten und Prüfberichte als PDF

Jetzt die neue Cloud-Software  
30 Tage kostenlos testen



Türschließeinrichtungen

Türsteuergerät  
Türhaftmagnete  
Handtaster

TSZ-0400


Türsteuergerät zur Überwachung von Brandabschnittstüren nach DIBT



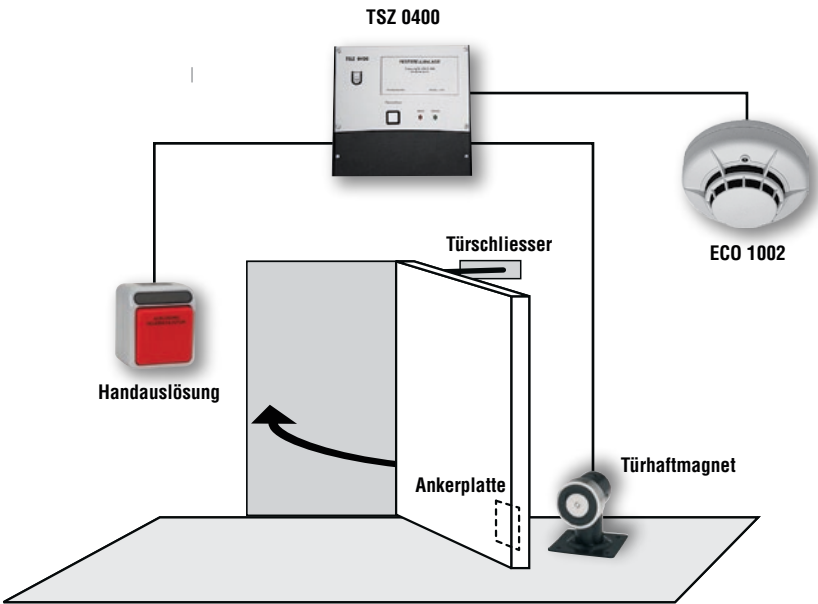
Für den Anschluss von Meldern der Serie 800 und der Serie ECO 1000.

Technische Daten	
Nennspannung	230 V AC
Nennfrequenz	50 Hz
Betriebsspannung	24 V DC
Stromaufnahme @ 24 V DC	ca. 800 mA
Ausgangsspannung	24 V DC
Ausgangsstrom	max. 0,8 A
Anwendungstemperatur	0 °C ... 40 °C
Rel. Luftfeuchte	< 95 % (ohne Betauung)
Schutzart	IP 42
Farbe	antrazit, silber
Abmessungen	B: 190 mm H: 183 mm T: 65 mm
DIBt-Zulassung	Z-6.5-1646

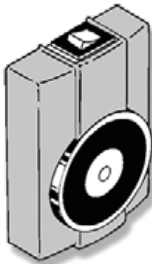
- Leistungsmerkmale**
- Mit Betriebs- und Auslöseanzeige
  - Mit Eingang für externe Auslösung
  - Mit Anschlussmöglichkeit von Auslösetastern Typ HT AP und HT UP
  - Mit zusätzlichen Relaiskontakten die bei Stromausfall und Alarm aktiviert werden
  - Mit Betriebs- und Auslöseanzeige
  - Mit Rückstelltaste

 Gewährleistung beschränkt auf 12 Monate  
Lieferumfang sind 12 Stück

Zubehör	
SD-851 E A	Melder der Serie 800
SD-851 TE A	Melder der Serie 800
FD-851 RE A	Melder der Serie 800
FD-851 HTE A	Melder der Serie 800
B401	Socket der Serie 800
B401 DG	Socket der Serie 800
ECO 1002 A	Melder der Serie ECO 1000
ECO 1003 A	Melder der Serie ECO 1000
ECO 1005 A	Melder der Serie ECO 1000
ECO 1000B	Socket der Serie ECO 1000
ECO 1000DB	Socket der Serie ECO 1000



EMGD 60 F26 T

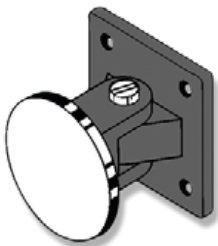


Türhaftmagnete Normalausführung (aP) mit Verpolschutz und Anschlussklemme

Auf Grundplatte mit Kunststoffkappe und Taster.

Technische Daten	
Betriebsspannung	24 V DC
Stromaufnahme @ 24 V DC	ca. 67 mA
Leistungsaufnahme	1,6 W
Haftkraft	700 N
Abmessungen	Ø: 60 mm H: 26 mm

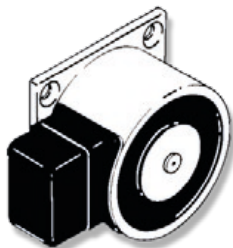
APGD 60 W50



Ankerplatte mit Winkelgelenk ( 2 x 60° )

Technische Daten	
Abmessungen	Ø: 64 mm H: 51 mm

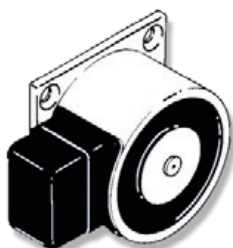
EMGD 60 R26



Türhaftmagnete Normalausführung (aP) mit Verpolschutz und Anschlussklemme seitlich am Spulenkörper

Technische Daten	
Betriebsspannung	24 V DC
Stromaufnahme @ 24 V DC	ca. 67 mA
Leistungsaufnahme	1,6 W
Haftkraft	700 N
Abmessungen	Ø: 60 mm H: 26 mm

EMGD 70 R39

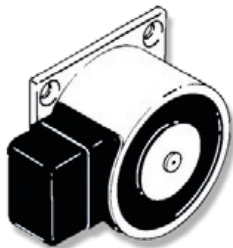


Türhaftmagnete Normalausführung (aP) mit Verpolschutz und Anschlussklemme seitlich am Spulenkörper

Technische Daten	
Betriebsspannung	24 V DC
Stromaufnahme @ 24 V DC	ca. 71 mA
Leistungsaufnahme	1,7 W
Haftkraft	1450 N
Abmessungen	Ø: 70 mm H: 39 mm



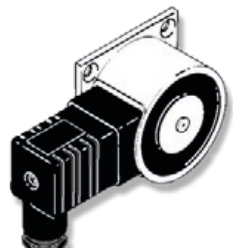
EMGD 70 R39 S



Türhaftmagnete Normalausführung (aP) mit Verpolschutz und Anschlussklemme seitlich am Spulenkörper

Technische Daten	
Betriebsspannung	24 V DC
Stromaufnahme @ 24 V DC	ca. 142 mA
Leistungsaufnahme	3,4 W
Haftkraft	1700 N
Abmessungen	Ø: 70 mm H: 39 mm

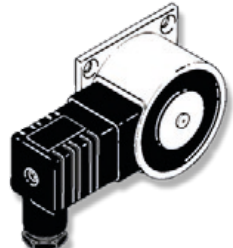
EMGD 60 R26 I



Türhaftmagnete Normalausführung (aP) mit Verpolschutz und Anschlussklemme seitlich am Spulenkörper

Technische Daten	
Betriebsspannung	24 V DC
Stromaufnahme @ 24 V DC	ca. 67 mA
Leistungsaufnahme	1,6 W
Haftkraft	700 N
Schutzart	IP 65
Abmessungen	Ø: 60 mm H: 26 mm

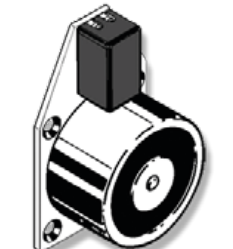
EMGD 70 R39 I



Türhaftmagnete Normalausführung (aP) mit Verpolschutz und Anschlussklemme seitlich

Technische Daten	
Betriebsspannung	24 V DC
Stromaufnahme @ 24 V DC	ca. 71 mA
Leistungsaufnahme	1,7 W
Haftkraft	1450 N
Abmessungen	Ø: 70 mm H: 39 mm

EMGD 50 F26



Türhaftmagnete Normalausführung (aP) mit Verpolschutz und Anschlussklemme seitlich am Spulenkörper

Technische Daten	
Betriebsspannung	24 V DC
Stromaufnahme @ 24 V DC	ca. 67 mA
Leistungsaufnahme	1,6 W
Haftkraft	600 N
Schutzart	IP 65
Abmessungen	Ø: 50 mm H: 26 mm

EMGD 60 F26 TM

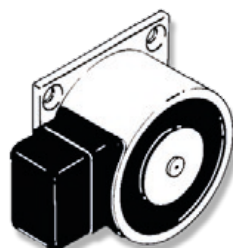


Türhaftmagnete Normalausführung (aP) mit Verpolschutz und Anschlussklemme seitlich am Spulenkörper

Mit Metallkappe und Taster

Technische Daten	
Betriebsspannung	24 V DC
Stromaufnahme @ 24 V DC	ca. 67 mA
Leistungsaufnahme	1,6 W
Haftkraft	700 N
Abmessungen	Ø: 60 mm H: 26 mm

EMGD 70 F39 S



Türhaftmagnete Normalausführung (aP) mit Verpolschutz und Anschlussklemme seitlich am Spulenkörper

Technische Daten	
Betriebsspannung	24 V DC
Stromaufnahme @ 24 V DC	ca. 67 mA
Leistungsaufnahme	3,4 W
Haftkraft	1700 N
Schutzart	IP 65
Abmessungen	Ø: 70 mm H: 39 mm

EMGD 60 S175



Türhaftmagnete Normalausführung (aP) mit Verpolschutz - für Wand- und Bodenmontage mit Schwenkkopf

Technische Daten	
Betriebsspannung	24 V DC
Stromaufnahme @ 24 V DC	ca. 79 mA
Leistungsaufnahme	1,6 W
Haftkraft	700 N
Abmessungen	Ø: 60 mm H: 175 mm / 107

EMGD 60 S325



Türhaftmagnete Normalausführung (aP) mit Verpolschutz - für Wand- und Bodenmontage mit Schwenkkopf

Technische Daten	
Betriebsspannung	24 V DC
Stromaufnahme @ 24 V DC	ca. 79 mA
Leistungsaufnahme	1,9 W
Haftkraft	700 N
Abmessungen	Ø: 60 mm H: 325 mm / 257

Türschließeinrichtungen

Türhaftmagnete

Türschließeinrichtungen

Handtaster

EMGD 60 S475

Türhaftmagnete Normalausführung (aP) mit Verpolschutz - für Wand- und Bodenmontage mit Schwenkkopf



Technische Daten

Betriebsspannung	24 V DC
Stromaufnahme @ 24 V DC	ca. 79 mA
Leistungsaufnahme	1,9 W
Haftkraft	700 N
Abmessungen	Ø: 60 mm H: 475 mm / 407

EMGD 60 U28

Türhaftmagnete Unterputzausführung (uP) mit eingebautem Verpolschutz



Technische Daten

Betriebsspannung	24 V DC
Stromaufnahme @ 24 V DC	ca. 67 mA
Leistungsaufnahme	1,6 W
Haftkraft	700 N
Abmessungen	Ø: 60 mm H: 28 mm

EMGD 60 W26

Türhaftmagnete mit Montagewinkel und Verpolschutz - für Wand- und Bodenmontage



Technische Daten

Betriebsspannung	24 V DC
Stromaufnahme @ 24 V DC	ca. 67 mA
Leistungsaufnahme	1,6 W
Haftkraft	700 N
Abmessungen	Ø: 60 mm H: 26 mm / 67

HT AP



Handtaster Aufputz für Feststellanlagen, einstellbar als Öffner- oder Schließerkontakt

Technische Daten

Abmessungen	B: 63 mm H: 63 mm T: 37 mm
-------------	----------------------------


HT UP



Handtaster Unterputz für Feststellanlagen, einstellbar als Öffner- oder Schließerkontakt

Technische Daten

Abmessungen	B: 80 mm H: 80 mm T: 25 mm +18 mm
-------------	-----------------------------------



**Verschiedenes**

- Prüfequipment
- Servicekoffer für BMZ
- Zentralenschlüssel und Zylinder
- Firmwareupdates & Reparaturplatinen



805582.50

NEU



Rauchmeldertestgerät

Meldertestgerät zur Verwendung mit der Teleskopstange 062427.50, geeignet zum Prüfen von Rauchmeldern mit dem Prüfgas 805584.50 (ist außerdem kompatibel mit dem alten Prüfgas 805584). Ausgestattet mit einem durchsichtigen Prüfkopf für bessere Sichtbarkeit, ermöglicht sein einzigartiges Design die Kompatibilität mit allen ESSER by Honeywell Rauchmeldern.

062427.50

NEU



Kunststoff-Teleskopstange

Ausziehbare Kunststoff-Teleskopstange bis 7,7 m, aus stabiler und nicht elektrisch leitender Glasfaser für Meldertestgerät 805582.50. Dank der 4 robusten verstellbaren Clips ist sie für jede Deckenhöhe geeignet und bietet eine hohe Stabilität bei wiederkehrenden Wartungsarbeiten.

805584.50



Prüfgas für Rauchmeldertestgerät

Prüfgas zur Überprüfung von Rauchmeldern mit optischen Sensoren der Serie der Serien Opal, 800 und ECO 1000. Bei dem Artikel handelt es sich um Gefahrgut (Aerosole/Gase, entflammbar, UN1950). Ersatz für Art.-Nr. 805584.

Technische Daten

Inhalt 250 ml (je Flasche)

Bei dem Artikel handelt es sich um Gefahrgut (Aerosole/Gase, entflammbar, UN1950).

1490

ehemals 1490 D



Distanzrohr zur Anwendung mit Aerosol-Testspray Prüfgerät 25SA NOTIFIER

Zur Vermeidung von Vereisung.

Technische Daten

Abmessungen L: 700 mm

805585.50

NEU



Prüfgas mit Distanzrohr

Prüfgas und Prüfgerät in einem. Das Rohr gewährleistet einen Abstand zwischen dem Melder und dem Testrauch, um eine Überdosierung der optischen Kammer zu vermeiden. Das Design ermöglicht eine effizientere Prüfung. Die Dose wird im Rohr aufbewahrt und ist beim Transport vor Beschädigungen geschützt. Wenn das Prüfgas leer ist, kann nur die Dose getauscht werden – das Rohr kann wiederverwendet werden.

12 Stück

VSP-810

NEU



Rauchstift

Stift mit Docht zum Erzeugen von leichtem Schwebrauch. Der Docht wird angezündet, dabei entsteht ein ungiftiger, schwebender Rauch der besonders geeignet ist zur Auslösung von Ansaugrauchmeldern. Einfache Handhabung, denn der Raucheinsatz kann mehrmals wieder angezündet werden. Zum Löschen wird einfach die mitgelieferte Schutzkappe aufgesteckt. 1 Raucheinsatz reicht für ca. 20-30 Minuten Dauerbetrieb.

Technische Daten

Material Kunststoff  
Metall  
Abmessungen Ø: 12 mm L: 150 mm

Inklusive 6 Dochte zur Raucherzeugung

Zubehör

VSP-811 Nachfüllpack mit 6 Einsätzen für Rauchstift VSP-810

VSP-811

NEU



Nachfüllpack mit 6 Einsätzen für Rauchstift VSP-810

SK3-1



Service-Kit NF300/3000

Servicekoffer SK3-1 beinhaltet, transportsicher untergebracht in einem Koffer mit Hartschaumeinsatz, folgende Bauteile: 020-538-002, 020-648, 020-588, 020-478 und 020-479.


Zubehör	
020-538-002	Hauptchassis
020-648	Kompaktes Netzladegerät
020-588	Ringkarte mit 2 Standard-Ringen
020-478	Galvanisch getrennte RS 232-Karte
020-479	Galvanisch getrennte RS 485-Karte

Leistungsmerkmale

- Grafisches LCD Display mit 240 x 64 Pixel mit Hintergrundbeleuchtung
- 2 überwachte Relais für Hauptmelder bzw. Alarmgeber
- 2 digitale Eingänge für Rückmelder und Hauptmelder
- 2 potentialfreie Relais für Sammelfeuer und Sammelstörung
- Interface-Karte für Anschluss von Feuerwehrbedienfeld
- 2 serielle Schnittstellen zum Anschluss eines Druckers
- Paralleltabelleaus oder FAT
- Autoprogrammierung der Ringbusteilnehmer
- Ständige Überprüfung und Auswertung der Messwerte jedes einzelnen Melders
- Messwertanalyse für Langzeittest mehrerer Ringbus-elemente
- AWACS-Algorithmen
- Gruppen- und Meldertest (Einmannrevision)
- Tag-Nachtschaltung

SK3-2

Abbildungsbeispiel



Service-Kit Netzteil 020-579

Servicekoffer SK3-2 beinhaltet, transportsicher untergebracht in einem Koffer mit Hartschaumeinsatz, folgende Bauteile: 020-579 und 020-543.

SK5-1



Service-Kit NF500/5000

Servicekoffer SK5-1 beinhaltet, transportsicher untergebracht in einem Koffer mit Hartschaumeinsatz, folgende Bauteile: 020-761-002, 020-643, 020-648 und 020-588.

020-836

ehemals E95401 NF3000

Zentralenschlüssel für BMZ NF 3xx, 5xx, Serie 30, 50

020-835

ehemals E95402 NF3000

Zylinder mit 2 Schlüsseln für BMZ NF 3xx, 5xx, Serie 30, 50

020-865

ehemals E95401 NFS248

Zentralenschlüssel für NFS2, NFS4, NFS8 und NFS8V

E95401 CL1



CL1-Schlüssel für FIBS


CL1-Schloss inkl. 2 Schlüssel in der Bauform eines Profilhalbzylinders für FIBS.

BETRIEBSBUCH NF

Betriebsbuch für BMZ



576-557	ehemals 993-137-902	Eprom mit Software für BMZ Typ NF 300 bis NF 5000
<div><div></div>Bitte teilen Sie uns mit, welche Firmwareversion Sie benötigen (V3.xx, V4.xx oder V5.xx).</div>		
FBF 2001 LP		Ersatzplatine für FBF2001
FAT 2002 LP		Ersatzplatine für 9102.0079
020-568		Basisplatine für NF300 bis NF5000 (nicht CPD-Version)
020-884		Basisplatine für NF300 bis NF5000 (CPD-Version)
020-569-001		Prozessorkarte für NF300 und NF500
020-569		Prozessorkarte für NF3000 und NF5000
020-571		Türbaugruppe für NF300 bis NF5000
020-638-002		Ersatzplatine 002-456-002
020-650-002		Ersatzplatine NF50 und NF50-S mit LCD und Tastatur
F-SEN-NFX		Ersatz- bzw. Austauschsensor für den Ansaugrauchmelder FFAST LT-200



Appendix

- RAN-Prozedur
- Artikelnummernverzeichnis
- Stichwortverzeichnis



Die Rücksendung von Ware kann nur mit einer **RAN** (Rücklieferung-Autorisierungs-Nummer) erfolgen. Diese Nummer muss mit dem Rücklieferschein per **Online-Formular** beantragt werden. Es werden nur Pakete mit äußerlich deutlich erkennbarer RAN entgegengenommen.

**Bei Paketen ohne RAN wird die Annahme verweigert!**

# INFOGRAFIK RETOUREN- PROZESS

## PRODUKT RETOURE

Ist ein Produkt defekt?  
Oder haben Sie das falsche Produkt bestellt?

## RMA-FORMULAR AUSFÜLLEN

Das Return Material Authorisation-Formular (RMA) bzw. Rücklieferung-Autorisierungs-Nummer (RAN) steht Ihnen auf unseren Webseiten im Kunden-Bereich zur Verfügung.

Die AB-, Rechnungs- oder Lieferscheinnummer (Honeywell) ist notwendig, damit die RMA bearbeitet werden kann.

Bitte vorher anmelden!  
[www.esser-systems.com/de/extranet/rueckliefer-anforderung-rma](http://www.esser-systems.com/de/extranet/rueckliefer-anforderung-rma)  
[www.notifier.de/cookies/ran-formular](http://www.notifier.de/cookies/ran-formular)

## RMA-FORMULAR ABSCHICKEN

Für eine schnelle Bearbeitung füllen Sie das Online-Formular vollständig aus.

Alternativ können Sie das Formular uns auch per E-Mail zusenden:  
[retouren.dach.fire@honeywell.com](mailto:retouren.dach.fire@honeywell.com)

## 30 TAGE GÜLTIGE RMA-NUMMER

Ist das Formular geprüft wird Ihnen eine **30 Tage gültige RMA-Nummer** an Ihre, im Formular angegebene, E-Mail-Adresse gesendet.

Bitte geben Sie die RMA-Nummer bei der Rücklieferung an!

## PRODUKT EINSENDEN

Versenden Sie nun das Produkt mit der erhaltenen Rücksende-genehmigung (RMA).

Bitte achten Sie darauf, dass Produkt und -menge mit den Angaben im RMA-Formular übereinstimmt!

**Lieferadresse für alle Produkte**  
HPSS Neuss  
Retourenabteilung  
Siemenstrasse 16 – 20  
41469 Neuss

## LOGISTIK SHIPPING-POINT

Die Lieferung wird im Logistik Shipping-Point in Neuss entgegengenommen und entsprechend geprüft.

## RÜCKERSTATTUNG

Wurde das Produkt ordnungsgemäß eingesendet erhalten Sie eine Gutschrift.

**ACHTUNG!**  
Die Einsendung wird von dem Logistik Shipping-Point abgelehnt.

**Mögliche Gründe:**

- RMA-Nummer ist abgelaufen
- Falsches Produkt eingesendet
- Falsche Produktmenge angegeben
- Produkte wurden eingesendet, die auf der Rücksendegenehmigung nicht aufgelistet sind

Das Produkt wird umgehend an den Absender zurückgesendet!

Artikel-Nr.	Seite	Artikel-Nr.	Seite	Artikel-Nr.	Seite	Artikel-Nr.	Seite
002-303 .....	17	200/350.....	126	785598.....	67	CWSS-WW-S5 .....	203
002-439 .....	104	400/550.....	97	785599.....	69	CWSS-WW-W5 .....	204
002-450-002 .....	36	400/550.....	126	788040.....	32	CWST-RR-S5 .....	207
002-456-002 .....	12	576-557 .....	226	788041.....	33	CWST-RR-W5 .....	207
002-458 .....	20	800/24 VST-K.....	171	788042.....	33	CWST-RW-S5 .....	209
002-461-002 .....	14	1490 .....	222	788043.....	34	CWST-RW-W5 .....	208
002-463-002 .....	13	6500-LRK .....	107	801607.....	159	CWST-WA-S7 .....	210
002-477-149 .....	46	6500-MMK .....	106	805579.....	98	CWST-WA-W7 .....	210
002-477-189 .....	46	6500-SMK .....	106	805579.....	127	CWST-WW-S5.....	208
002-478-189 .....	47	9102.0035.....	55	805582.50.....	222	CWST-WW-W5.....	209
02-WT-01.....	158	9102.0079.....	53	805584.50.....	222	CWW .....	211
020-038-009 .....	16	9102.0082.....	55	805585.50.....	222	D2E.....	128
020-038-009 .....	27	9102.0136.....	57	AB.....	111	D-80.....	97
020-472-009 .....	23	9102.149.....	52	AB.....	129	D-80.....	126
020-473-009 .....	23	9102.0154.....	57	AD2W.....	66	DBS1224B4W-D.....	193
020-474-009 .....	23	9102.0362.....	53	ADP-232-422.....	53	DKM KB.....	129
020-476-009 .....	25	9102.0394.....	59	ADP-232-485-V5.....	37	DKM KG.....	129
020-478 .....	25	9102.0457.....	59	ADP-232-485-V5.....	54	DKM KR.....	129
020-479 .....	15	9102.0639.....	52	ADP422-ESPA.....	56	DKM KR EX.....	130
020-480-009 .....	26	9102.0672.....	15	ADP422N.....	53	DKMW-B.....	111
020-481-009 .....	27	9102.0672.....	55	APGD 60 W50.....	215	DKMW-R .....	111
020-485-009 .....	27	045040.10.....	195	B401 .....	121	DNRE .....	100
020-508-009 .....	25	062427.50.....	222	B401DG.....	121	DSS-PC-I02.....	190
020-509-009 .....	26	382040.....	28	B501AP .....	92	DST1 .....	100
020-538-002 .....	18	761536.....	161	B501AP .....	192	DST1 .....	128
020-541-009 .....	22	762251.....	137	B501AP-BK .....	92	DST1.5 .....	100
020-543 .....	22	762254.....	139	B501AP-IV.....	92	DST1.5 .....	128
020-549 .....	24	762257.....	138	B501RF .....	174	DST3 .....	100
020-553 .....	15	762258.....	137	B501RF-RR.....	175	DST3 .....	128
020-559-001 .....	26	762259.....	138	B524HTR.....	93	DST5 .....	100
020-559-002 .....	26	762260.....	139	B524HTR-W.....	93	DST5 .....	128
020-568 .....	226	762263.....	139	B524IEFT-1.....	92	DST10 .....	100
020-569 .....	226	762291.....	136	B524IEFT-1W.....	92	DST10 .....	128
020-569-001 .....	226	762292.....	137	BB-2.....	104	DUAL-RS485M-MODUL.....	55
020-571 .....	226	762293.....	137	BEAMHK .....	107	DUAL-RS485S-MODUL.....	56
020-579 .....	22	766303.10.....	194	BEAMHKR.....	107	E95401 CL1.....	225
020-588 .....	24	766305.10.....	194	BEK-3000 .....	18	ECO1000B .....	122
020-590 .....	29	766307.10.....	195	BETRIEBSBUCH NF.....	225	ECO1000BREL12L.....	122
020-591 .....	30	766424.....	194	BF362-1.....	70	ECO1000BREL24L.....	122
020-593 .....	30	766432.....	195	BF560-12.....	70	ECO1000DB .....	122
020-594 .....	29	766433.....	196	BF562-5.....	70	ECO1002 A.....	119
020-595 .....	30	766434.....	196	BGL-PC-I02.....	191	ECO1003 A.....	119
020-596 .....	29	766435.....	197	BK200-X.....	111	ECO1004T A.....	119
020-599-009 .....	16	766436.....	197	BPW .....	192	ECO1005 A.....	120
020-600-009 .....	37	766437.....	198	BRH-PC-I02.....	191	ECO1005T A.....	120
020-638-002 .....	226	766438.....	198	BRR .....	192	EG/K.....	113
020-643 .....	24	781550.....	97	BRS-PC-I02.....	191	EG/K.....	130
020-644-009 .....	15	781550.....	126	BSO-PP-I02.....	190	EG/OD .....	111
020-647 .....	24	781693.....	112	BXT-BASIS .....	28	EG/OD .....	129
020-648 .....	22	781698.....	112	BXT-MODUL.....	28	EMGD 50 F26.....	216
020-650-002 .....	226	781699.....	112	CCM-EU .....	43	EMGD 60 F26 T .....	215
020-708-009 .....	26	784735.....	56	CUP HWKIT .....	178	EMGD 60 F26 TM .....	217
020-713 .....	48	784736.....	60	CWR .....	211	EMGD 60 R26 .....	215
020-747 .....	48	784737.....	60	CWS100 .....	183	EMGD 60 R26 I .....	216
020-761-002 .....	21	784738.....	61	CWS100W.....	183	EMGD 60 S175 .....	217
020-772 .....	48	784742.....	36	CWSO-RR-S1 .....	199	EMGD 60 S325 .....	217
020-773 .....	48	784746.....	35	CWSO-RR-S1 .....	199	EMGD 60 S475 .....	218
020-835 .....	225	784747.....	35	CWSO-RR-W1 .....	199	EMGD 60 U28 .....	218
020-836 .....	225	784752.....	36	CWSO-RR-W1 .....	199	EMGD 60 U28 .....	218
020-865 .....	225	784790.....	65	CWSO-WW-S1 .....	200	EMGD 70 F39 S .....	217
020-884 .....	226	785588.10.....	65	CWSO-WW-W1.....	200	EMGD 70 R39 .....	215
059-001 .....	158	785590.10.....	66	CWSS-RR-S5.....	201	EMGD 70 R39 I .....	216
059-001 .....	161	785591.....	67	CWSS-RR-W5.....	202	EMGD 70 R39 S .....	216
059-007 .....	159	785592.....	67	CWSS-RW-S5.....	205	FAT 2002 LP .....	226
200/350.....	97	785594.....	68	CWSS-RW-W5.....	206	FBF 2001 .....	52
		785596.....	65	CWSS-WR-S5.....	203	FBF 2001 LP .....	226

Artikelnummernverzeichnis

Artikel-Nr.	Seite	Artikel-Nr.	Seite
F-BO-AFE70-2.....	158	FTD-8865-S.....	170
F-BO-AFE70-3.....	158	FTD-BB.....	170
FD-851HTE A.....	118	HON-CGW-MBB.....	43
FD-851RE A.....	118	HOP-131-206.....	6
FD-851TE A.....	118	HOP-134-412.....	7
FIBS-A3-S2-RE-V2.....	58	HOP-202-102.....	11
FIBS-A4-S2-RE-V2.....	58	HOP-208-111.....	11
FIBS-K2-S1-P.....	60	HOP-238-110.....	11
FIBS-K2-S1-RE-V2.....	60	HOP-238-115.....	11
FIBS-NRS-125.....	59	HOP-404-100.....	8
FIBS-NRS-136.....	59	HOP-405-100.....	8
F-INF-25.....	144	HOP-406-100.....	8
F-INF-25-RF.....	144	HOP-407-200.....	9
FL-80.....	171	HOP-433-100.....	9
FL-IF-2.....	144	HOP-608-200.....	10
FLKD-LC-3Q-CL1.....	64	HOP-631-100.....	10
FLKD-LC-3QL-CL1.....	64	HOP-931-1DE.....	10
FLKD-LC-3QL-PHZ.....	64	HOP-933-100.....	10
FLKD-LC-3Q-PHZ.....	64	HOP-935-100.....	10
FLKD-LC-4H-PHZ.....	63	HT AP.....	219
FLKD-LC-4Q-CL1.....	64	HT UP.....	219
FLKD-LC-4Q-PHZ.....	63	IBS-LIDPW.....	192
FLKH-3H-60.....	62	IDP-RM1.....	179
FLKH-3H-120.....	62	IDX-751 AE.....	91
FLKH-3Q-60.....	63	IMX-1E.....	91
FLKH-3Q-120.....	63	IRK-E-SI.....	99
FLKH-4H-60.....	62	IRK-E-SI.....	127
FLKH-4H-120.....	62	IRX-751CTEM-IV.....	90
FLKH-4Q-60.....	62	IRX-751CTEM-W.....	84
FLKH-4Q-120.....	63	ISO524-1.....	103
FLX-010.....	141	LED / FB.....	27
FLX-020.....	141	L-HT-SG.....	180
F-PC-0.....	162	L-MC-SG.....	180
F-PC-2.....	162	L-OP-SG.....	180
F-PC-2.5.....	163	LT-ACC-ERO-16.....	168
F-PC-3.....	163	LT-ACC-ETS-5.....	167
F-PC-3.5.....	163	LT-ACC-ETS-8.....	168
F-PC-4.....	163	LT-ACC-ETS-16.....	168
F-PC-4.5.....	163	LT-ACC-HUB-POE-HON.....	167
F-PC-5.....	163	LT-ACC-HUB-PWR-HON.....	166
F-PC-5.5.....	163	LT-ACC-POE-4.....	167
F-PC-6.....	163	LT-ACC-POE-24.....	167
F-PC-6.5.....	163	LT-CTR-SML.....	166
F-PC-HE-2.....	164	LT-SEN-M3.....	168
F-PC-HE-2.5.....	164	LT-SEN-R3.....	168
F-PC-HE-3.....	164	M200E-PMB.....	103
F-PC-HE-3.5.....	164	M200E-SMB-KO.....	102
F-PC-HE-4.....	165	M700 DKM KR IP66.....	113
F-PC-HE-4.5.....	165	M701E-240.....	101
F-PC-HE-5.....	165	M701E-HC.....	101
F-PC-HE-5.5.....	165	M710E.....	101
F-PC-HE-6.....	165	M710E-CZR.....	102
F-PC-HE-6.5.....	165	M720E.....	101
F-PSU-2405ST.....	144	M721E.....	102
FSD ANKERPLATTE.....	69	M721-SST.....	103
FSD BASIC-M.....	65	MPA 0805 DE.....	98
FSD-BLEND-REGEN.....	69	NBS3D.....	193
FSE-KRUSE.....	68	NF-3KH-ABS.....	159
FSE-KRUSE-UP.....	69	NF50-PK.....	15
F-SEN-NFX.....	226	NF3000-4.....	19
FSE-PZ-SCHUTZ.....	68	NF3000-6.....	19
FSE-PZ-UP.....	69	NF3000-6EP.....	19
FSE-ROSETTE.....	68	NF3000-8EP.....	19
FSE-V-SCHLUSSEL.....	68	NF3000-8P.....	19
FTD-2216-S.....	169	NF5000-PK.....	24
FTD-4231-S.....	170	NF-ABS-DF.....	159

Artikel-Nr.	Seite
NF-AF-2.0.....	159
NF-AF-BR.....	159
NF-AFW-2.0.....	160
NF-AK-2.0.....	160
NF-AK-C.....	160
NF-AS-12X9.....	160
NF-BOX.....	40
NF-KA-DN25.....	160
NF-NORA.....	39
NF-NORA-plus.....	39
NFR4P.....	37
NF-RSV-R25.....	160
NFSTI-OPT.....	74
NFSTI-SMT2.....	75
NFSTI-THE.....	75
NFXI-ASD11-HS.....	142
NFXI-ASD12-HS.....	142
NFXI-ASD22-HS.....	143
NFXI-BEAM-E.....	105
NFXI-BEAM-TE.....	106
NFXI-DKME-B.....	110
NFXI-DKME-R.....	110
NFXI-DKME-W.....	110
NFXI-MM10.....	103
NFXI-OPT.....	76
NFXI-OPT-BK.....	77
NFXI-OSI-RIE.....	109
NFXI-RM6.....	104
NFXI-SMT2.....	78
NFXI-SMT2-BK.....	79
NFXI-SMT3.....	80
NFXI-TDIFF.....	82
NFXI-TDIFF-BK.....	82
NFXI-TFIX58.....	81
NFXI-TFIX78.....	81
NFXI-VIEW.....	83
NFX-OPT-IV.....	85
NFX-SMT2-IV.....	86
NFX-SMT3-BK.....	87
NFX-SMT3-IV.....	87
NFX-TDIFF-IV.....	89
NFX-TFIX58-IV.....	88
NFX-TFIX78-IV.....	89
NP7-12.....	71
NP12-12.....	71
NP17-12.....	71
NP24-12.....	71
NP38-12.....	71
NP65-12.....	71
NRX-DKMB.....	177
NRX-DKMR.....	177
NRXI-GATE.....	173
NRX-IRK.....	177
NRX-M711.....	176
NRX-OPT.....	173
NRX-REP.....	173
NRX-SMT3.....	174
NRX-TDIFF.....	174
NRX-TFIX58.....	174
NRX-USB-PRO.....	178
NRX-WCP.....	177
NRX-WSF-RR.....	176
NRX-WSF-WR.....	176
NRX-WS-RR.....	175
NRX-WS-WWV.....	175
OSE-HPW.....	134

Artikel-Nr.	Seite
OSE-SPW.....	134
OSI-10.....	133
OSI-90.....	133
OSID-EHE.....	135
OSID-EHI.....	135
OSID-INST.....	135
OSI-RE.....	135
PD-80.....	15
PD-80.....	27
PIP-001-2.4-G.....	157
PIP-002-G.....	157
PIP-005-G.....	157
PIP-006-G.....	157
PIP-007-G.....	157
PIP-008-G.....	157
PIP-009-G.....	161
PIP-012.....	161
PIP-014.....	161
PIP-017-G.....	157
PRN / FB.....	27
PS188.....	211
PS189.....	211
RIV-601P/F.....	171
RMK400AP.....	94
RMK400AP.....	123
RMK400AP-IV.....	94
RMK400AP-IV.....	123
RS485-MODUL.....	37
RS485-MODUL.....	54
RTS151KEY.....	107
SC085.....	193
SCH/ALU.....	112
SCH/ALU.....	130
SCH-IP.....	113
SCH-IP.....	130
SD-851E A.....	117
SD-851TE A.....	117
SFT2000.....	96
SFT2000.....	125
SG100.....	180
SGDKMB.....	181
SGDKM KB.....	181
SGDKMR.....	181
SGMCB200.....	182
SGMI200.....	182
SGRBS100-AV/L.....	183
SGRBS100/L.....	182
SGWE.....	179
SGWS-MOD.....	182
SK3-1.....	224
SK3-2.....	224
SK5-1.....	224
SK-POL-200TS.....	31
SMB6-V0.....	102
SMK400E.....	94
SMK400E.....	123
SMK400EAP.....	94
SMK400EAP.....	123
SO-90.....	98
SO-90.....	127
SOLOADAPT HWKIT.....	178
SOR-876.....	171
STI9601.....	96
STI9601.....	125
STI9602.....	96
STI9602.....	125

Artikelnummernverzeichnis

Artikel-Nr.	Seite
TSZ-0400.....	214
VEA-040-A00.....	151
VEP-A00-1P.....	148
VEP-A00-P.....	148
VEP-A10-P.....	148
VER-A40-40-STX.....	152
VEU-A00.....	146
VEU-A10.....	147
VLF-250-01.....	150
VLF-500-01.....	150
VLI-880.....	155
VLI-885.....	155
VPS-250-STX5-SLV.....	156
VSP-030.....	156
VSP-031.....	156
VSP-032.....	156
VSP-034.....	156
VSP-810.....	223
VSP-811.....	223
VSP-850-G.....	149
VSP-962.....	147
VSP-962.....	149
VSP-963.....	147
VSP-963.....	149
VSP-972.....	153
VSP-973.....	153
VSP-980-W.....	152
VSP-980-W22.....	152
VSP-981-W.....	152
VSP-981-W22.....	152
VSP-982-W.....	152
VSP-982-W22.....	152
VSP-991.....	153
VSP-998.....	153
VSP-1000.....	153
VSP-1001.....	153
VSP-1002.....	153
VSP-1003.....	154
VSP-1004.....	154
W-150.....	97
W-150.....	126
WB-1AP.....	95
WB-1AP.....	124
WB-1AP-IV.....	95
WB-1AP-IV.....	124
WB501.....	95
WB501.....	124
WM2348E.....	108
WPW.....	193
WRA-PC-I02.....	186
WRA-RC-I02.....	186
WRL-PC-I02.....	187
WRL-RC-I02.....	187
WRR.....	192
WSO-PP-I02.....	188
WSO-PR-I02.....	188
WSS-PC-I02.....	189
WSS-PR-I02.....	189
WST-PA-I02.....	190
WST-PC-I02.....	189
Y72221-L4.....	91



Stichwortverzeichnis

Stichwort	Seite
2-Draht-Lüftungskanalmeldergehäuse inkl. Sockel für optischen Rauchmelder SD-851E A.....	128
2-fach-Kommunikationsmodul FBF/FAT.....	9
2-fach Relaisplatine für BMZ der Serie NFS.....	48
2-fach-Ringleitungsmodul OPAL.....	9
3-Wege-Kugelhahn aus ABS inkl. Übergangsverschraubungen.....	159
4-fach Ausgangsplatine zum Einbau in die BMZ NFS8V.....	48
4-fach E/A-Modul AUX 24 VDC.....	8
4-Gruppen BMZ für Grenzwertmelder der Serie 800.....	46
8-fach Relaisplatine zum Einbau in die BMZ NFS4, 8 u. 8V.....	48
8-fach Sicherungskarte.....	28
8-Gruppen BMZ für Grenzwertmelder der Serie 800.....	46
8-Gruppen BMZ für Grenzwertmelder der Serie 800.....	47
12 V Netzladegerät 2 A für einen 7 AH Akku mit Kunststofftür und Kunststoffgehäuse.....	70
19" Einbaurahmen für den Grundausbau der BMZ Typ NF 300, NF 3000, NF 500 und NF 5000.....	29
19" Einbaurahmen für Druckermodule 020-708-009.....	30
19" Einbaurahmen für Gruppeneinzelanzeigen 020-559-001 bzw. 020-559-002, ggf. mit 020-644-009.....	30
19" Einbaurahmen für Netzteil 020-579.....	30
19" Einbaurahmen mit Blindplatte.....	29
19" Einbaurahmen mit Netzanschlussklemmen und Blindplatte.....	29
19"-Rackmontagesatz.....	11

<b>A</b>	
Abdeckkappe für Meldersockel-Alarmgeber.....	192
Abdeckkappe für Meldersockel-Sirene, Farbe: weiss.....	193
ABS-Bogen 90° für 25-mm-Rohr.....	157
ABS-Endkappe für 25-mm-Rohr.....	157
ABS-Muffe für 25-mm-Rohr.....	157
ABS-Rohr, Durchmesser 25 mm.....	157
Abstandshalter für Schutzhaube.....	112
ABS-T-Stück für 25-mm-Rohr.....	157
ABS-Winkel 45° für 25-mm-Rohr.....	157
ABS-Winkel 90° für 25-mm-Rohr.....	157
ABT 4000 NOTIFIER, redundant.....	35
ABT 4000 NOTIFIER Redundanz-Adapter.....	36
ABT 4000 NOTIFIER TPP, nicht redundant.....	35
ABT 4000 RFID NFC Transponder.....	36
Adapter für das AGILE HWKIT.....	178
Adapter für Wandmontage der Module der Serie M7xy für den.....	103
Adapterkopf für AGILE Funkmelder.....	178
Adressierbare akustische Wandsirene rot, für Agile Funksystem.....	175
Adressierbare akustische Wandsirene weiß, für Agile Funksysteme.....	175
Adressierbare, ringbusgespeiste Meldersockel-Sirene mit integriertem Isolator, reinweiß.....	190
Adressierbarer kombinierter Alarmgeber EN54-23 (W-3,5-10), Blitzfarbe rot.....	176
Adressierbarer kombinierter Alarmgeber EN54-23 (W-3,5-10), Blitzfarbe weiß.....	176
Adressierbarer, ringbusgespeicher akustischer Alarmgeber mit integriertem Isolator.....	188
Adressierbarer, ringbusgespeicher akustischer Alarmgeber mit integriertem Isolator.....	188
Adressierbarer, ringbusgespeicher kombinierbarer Meldersockel-Alarmgeber mit integriertem Isolator gem.EN54-23 (Kat.“O“).....	190
Adressierbarer, ringbusgespeicher kombinierter Alarmgeber mit integriertem Isolator.....	189
Adressierbarer, ringbusgespeicher kombinierter Alarmgeber mit integriertem Isolator.....	189
Adressierbarer, ringbusgespeicher Meldersockel mit integriertem Isolator gem.EN54-23 (Kat.“C“).....	191
Adressierbarer, ringbusgespeicher Meldersockel mit integriertem Isolator gem.EN54-23 (Kat.“C“), high output.....	191

Stichwort	Seite
Adressierbarer, ringbusgespeicher Meldersockel mit integriertem Isolator gem.EN54-23 (Kat.“C“), standard.....	191
Adressierbarer, ringbusgespeicher optischer Alarmgeber mit integriertem Isolator.....	189
Akkugehäuse für Zentralen-Bodenmontage.....	22
Akustischer Signalgeber N120.....	194
Akustischer Signalgeber PA 1, rot, 105 DB(A) @ DIN-TON.....	195
Akustischer Signalgeber PA 5, rot, 105 DB(A) @ DIN-TON.....	196
Akustischer Signalgeber PA 10, rot , 115 DB(A) @ DIN-TON.....	196
Akustischer Signalgeber, rot.....	199
Akustischer Signalgeber, rot.....	199
Akustischer Signalgeber, rot.....	199
Akustischer Signalgeber, rot.....	199
Akustischer Signalgeber, weiß.....	200
Akustischer Signalgeber, weiß.....	200
Alarmgeber (rot) für Funktransponder.....	183
Alarmgeber (weiß) für Funktransponder.....	183
Alarm-/Störungsübertragungsmodul.....	8
Aluminium-uP-Profilrahmen für 9102.0136 und FIBS-A3-S2-RE-V2.....	59
Aluminium-uP-Profilrahmen für 9102.0154 und FIBS-A4-S2-RE-V2.....	59
Ankerplatte für Edelstahlsäule K1-K5.....	69
Ankerplatte mit Winkelgelenk ( 2 x 60° ).....	215
Ansaugrauchmelder VESDA-E VEA-40 mit LED-Anzeige.....	151
Ansaugrauchmelder VESDA Laser Industrial (VLI)-880.....	155
Ansaugrauchmelder VESDA VLI mit VESDAnet.....	155
Ansaugreduzierung für Kunststoffclip.....	160
Ansaugreduzierungsfolie.....	159
Ansaugreduzierungsfolie, Farbe: weiß.....	160
Ansaugschlauch für Deckendurchführung.....	160
Ansaugschlauchset für 25-mm-Rohr.....	161
Ansaugstellenkit für Deckendurchführung mit aP-Ansaugstelle.....	159
Ansaugstellenkit für Deckendurchführung mit deckenbündiger Ansaugstelle.....	158
aP-Montagesockel für RTS151KEY.....	108
aP-Sockel IP 44 für adressierbare, ringbusgespeiste Alarmgeber, Farbe: reinweiß.....	192
aP-Sockel IP 44 für adressierbare, ringbusgespeiste Alarmgeber, Farbe: rot.....	192
aP-Sockel IP 65 für adressierbare, ringbusgespeiste Alarmgeber, Farbe: reinweiß.....	193
aP-Sockel IP 65 für adressierbare, ringbusgespeiste Alarmgeber, Farbe: rot.....	192
Außer-Betrieb-Schild für Handfeuermelder.....	129
Außer-Betrieb-Schild für Handfeuermelder NFXI.....	111

<b>B</b>	
Banderole für Ansaugreduzierungsfolie.....	159
Basisplatine für NF300 bis NF5000 (CPD-Version).....	226
Basisplatine für NF300 bis NF5000 (nicht CPD-Version).....	226
Basisteil für Überspannungs-Schutzmodul für den NF-Ringbus und die Zentralenvernetzung.....	28
Batteriebetriebene Funk-Fernanzeige, für das AGILE Funksystem.....	177
Bausatz für Unterputzmontage für E10-Zentrale.....	11
Bausatz für Unterputzmontage für E15-Zentrale.....	11
Bedienteilfront für NF 3000, NF5000.....	26
Befestigungssatz für NFXI-BEAM-E-(TE), LPB-700(T) und für 6500R(S) E bzw. Reflektor.....	106
Befestigungsschelle für 25-mm-Rohr.....	161
Betriebsbuch für BMZ.....	225
Bleiakku Yuasa 12V 7 Ah.....	71
Bleiakku Yuasa 12V 12 Ah.....	71
Bleiakku Yuasa 12V 17 Ah.....	71
Bleiakku Yuasa 12V 24 Ah.....	71
Bleiakku Yuasa 12V 38 Ah.....	71
Bleiakku Yuasa 12V 65 Ah.....	71

Stichwortverzeichnis

Stichwort	Seite
Blindplatte für Erweiterungsdeckel Typ 020-481-009.....	27
Blitzleuchte für Edelstahlsäule/Wandsäule.....	68
Blitzleuchte PY X-M-10-SSM CL, 10 Joule.....	198
Blitzleuchte PY X-M-10-SSM RD roter Blitz, 10 Joule.....	198
Blitzleuchte PY X-S-05 DC CL, 5 Joule.....	197
Blitzleuchte PY X-S-05 DC RD, 5 Joule.....	197
Brandschutz-Hängegehäuse F30 L.....	33
Brandschutz-Hängegehäuse F30 R.....	32
Brandschutz-Standgehäuse F30 L.....	34
Brandschutz-Standgehäuse F30 R.....	33

<b>C</b>	
CL1-Schlüssel für FIBS.....	225
CLIP-Lizenz Ringbus.....	10
Connected Life Safety Services (CLSS) Gateway.....	43

<b>D</b>	
Deckel für Erweiterungen der Zentralen bzw. für die Zusatzgehäuse.....	27
Deckendurchführung für Ansaugschlauch (inkl. Reduzierung).....	159
Detektor/Repeater Sockel.....	174
Dichtung für tiefen Sockel.....	211
Distanzrohr zur Anwendung mit Aerosol-Testspray Prüfgerät 25SA NOTIFIER.....	222
Druckermodule.....	26

<b>E</b>	
Edelstahl Freischaltelement für FSD-SÄULE mit Spezial-Zylinder.....	68
Edelstahl J-Clip und Silikonhülse, für Montage der Sensorkabel.....	139
Edelstahlsäule als Hohlsäule für FSD Typ basic.....	67
Edelstahlsäule zum Ausgießen für FSD Typ basic.....	67
Edelstahl-Wandsäule K10 für 785590.10.....	67
Eprom mit Software für BMZ Typ NF 300 bis NF 5000.....	226
Ersatz- bzw. Austauschsensor für den Ansaugrauchmelder FFAST LT-200.....	226
Ersatzfilter für FFAST NFXI-ASDxy-HS.....	144
Ersatzfiltermatte für Rohrfilter F-INF-25.....	144
Ersatzglasscheibe farblos für Handfeuermelder gemäß EN54-11.....	111
Ersatzglasscheibe farblos für Handfeuermelder gemäß EN54-11.....	129
Ersatzglasscheibe für M500 DKM KR IP66, M700 DKM KR IP66, DKM KR Ex bzw. DKM KR IP66 nach EN54-11.....	113
Ersatzglasscheibe für M500 DKM KR IP66, M700 DKM KR IP66, DKM KR Ex bzw. DKM KR IP66 nach EN54-11.....	130
Ersatz-Papierrolle.....	15
Ersatz-Papierrolle.....	27
Ersatzplatine 002-456-002.....	226
Ersatzplatine für 9102.0079.....	226
Ersatzplatine für FBF2001.....	226
Ersatzplatine NF50 und NF50-S mit LCD und Tastatur.....	226
Ersatz-Silikonhülse für 762263.....	139
Ex-Barriere für eigensichere Systeme.....	91
Ex-Schallgeber DS 10.....	195
Externer Luftfilter für FFAST Ansaugrauchmelder.....	144
Externes Netzteil für Ansaugrauchmelder der Serie FFAST.....	144

<b>F</b>	
FFAST Flex 1-Rohr mit Relais.....	141
FFAST Flex 2-Rohr mit Relais.....	141
Fehlertrennmodul.....	91
Fernanzeigefeld für NOTIFIER Ringbuszentralen.....	37
Fernanzeige- und Bedieneinheit.....	107
Fernbedienfeld für BMZ der Serie 50.....	36
Feuchtraum-Montagesockelzusatz.....	95
Feuchtraum-Montagesockelzusatz.....	95
Feuchtraum-Montagesockelzusatz.....	124

Stichwort	Seite
Feuchtraum-Montagesockelzusatz.....	124
Feuerwehranzeigetableau FAT 4000 redundant für INSPIRE.....	56
Feuerwehranzeigetableau DIN 14662.....	53
Feuerwehranzeigetableau DIN 14662 mit redundantem Anschluss.....	55
Feuerwehrbedienfeld 9102.0639 mit Platine ADP-PSW.....	52
Feuerwehrbedienfeld DIN 14661 für NOTIFIER BMZ.....	52
Feuerwehrbedienfeld DIN 14661 für NOTIFIER BMZ.....	52
Feuerwehrinformations- und Bediensystem, eintüriges Stahlblech-aP-Gehäuse.....	60
Feuerwehrinformations- und Bediensystem, eintüriges Stahlblech-aP-Gehäuse.....	60
Feuerwehrinformations- und Bediensystem, Kartenformat: A3.....	57
Feuerwehrinformations- und Bediensystem, Kartenformat: A4.....	57
Feuerwehrinformations- und Bediensystem, redundant, Kartenformat: A3.....	58
Feuerwehrinformations- und Bediensystem, redundant, Kartenformat: A4.....	58
Feuerwehrlaufkartendepot mit Schwenktür, verschlossen, DIN A3-Querformat.....	64
Feuerwehrlaufkartendepot mit Schwenktür, verschlossen, DIN A3-Querformat.....	64
Feuerwehrlaufkartendepot mit Schwenktür, verschlossen, DIN A3-Querformat.....	64
Feuerwehrlaufkartendepot mit Schwenktür, verschlossen, DIN A3-Querformat.....	64
Feuerwehrlaufkartendepot mit Schwenktür, verschlossen, DIN A4-Hochformat.....	63
Feuerwehrlaufkartendepot mit Schwenktür, verschlossen, DIN A4-Querformat.....	63
Feuerwehrlaufkartendepot mit Schwenktür, verschlossen, DIN A4-Querformat.....	64
Feuerwehrlaufkartendepot mit Schwenktür, verschlossen, DIN A4-Querformat.....	62
Feuerwehrlaufkartendepot mit Schwenktür, verschlossen, DIN A4-Querformat.....	63
Feuerwehrlaufkartendepot mit Schwenktür, verschlossen, DIN A4-Querformat.....	62
Feuerwehrlaufkartendepot mit Schwenktür, verschlossen, DIN A4-Querformat.....	62
Feuerwehrlaufkartendepot mit Schwenktür, verschlossen, DIN A4-Querformat.....	63
Feuerwehrlaufkartendepot mit Schwenktür, verschlossen, DIN A4-Querformat.....	62
Feuerwehrlaufkartendepot mit Schwenktür, verschlossen, DIN A4-Querformat.....	63
FIBS-Nachrüstsatz für DKM 125 x 125 mm.....	59
FIBS-Nachrüstsatz für DKM 136 x 136 mm.....	59
Filter für Rauchansaugsysteme VESDA.....	149
Flachbandkabel für 020-644-009.....	27
Flachbandkabel für LED-KITs.....	27
Freibläseinrichtung für Rohrsysteme der Serie FFAST.....	158
Freibläseinrichtung für Rohrsysteme der Serie FFAST, TK.....	158
Freischaltelement (FSE) Typ PZ.....	65
Führungskabel (ohne Sensor) mit PVC-Beschichtung.....	138
Funk Ein- / Ausgangsmodul für das AGILE Funksystem.....	176
Funkexpander für Funktransponder IDP-RM1.....	179
Funk-Handfeuermelder für Funktransponder IDP-RM1.....	181
Funk-Handfeuermelder für Funktransponder IDP-RM1.....	181
Funk-Mehrfachsensorrauchmelder für IDP-RM1.....	180
Funk-Meldersockel-Sirene für Funksystem IDP-RM1.....	182
Funk-Rauchmelder, optisch für IDP-RM1.....	180
Funk-Steuermodul für CWS100 und CWS100W.....	182
Funk-Steuermodul für IDP-RM1, batteriegespeist.....	182
Funktransponder für den NOTIFIER Ringbus.....	179
Funküberwachungsmodul für Funktransponder IDP-RM1.....	182
FW-Info- & Bediensystem DIN A3 redundant für NOTIFIER INSPIRE.....	60
FW-Info- & Bediensystem DIN A4 redundant für NOTIFIER INSPIRE.....	60
FW-Info- & Bediensystem K2 S1 redundant für NOTIFIER INSPIRE.....	61
FW-Schlüsseldepot (FSD) Typ basic.....	65
FW-Schlüsseldepot (FSD) Typ basic mit Rundum-SabotageSchutz.....	66



Stichwortverzeichnis

Stichwort	Seite
<b>G</b>	
Galvanisch getrennte RS232-Karte BMZ NF 300 bis NF 5000 .....	25
Galvanisch getrennte RS485-Karte für die BMZ .....	15
Galvanisch getrennte RS485-Karte für die BMZ .....	25
Galvanisch getrennte RS485-Karte für die BMZ NF 50-A .....	15
Gateway .....	173
Grundausbau und Gruppenträger für die BMZ NF3000 .....	18
Grundausbau und Gruppenträger für die BMZ NF5000 .....	21
Gruppeneinzelanzeigemodul 65-128 für BMZ NF 300, 3000, 500, 5000 .	26
Gruppeneinzelanzeigemodul Gruppe 1-64 für BMZ NF 300, 3000, 500,	5000.....
26	26
<b>H</b>	
Handfeuermelder.....	177
Handfeuermelder.....	177
Handfeuermelder für Funküberwachungsmodul SGMi200 .....	181
Handfeuermelder mit Isolator für den Ringbus, Farbe: blau.....	110
Handfeuermelder mit Isolator für den Ringbus, Farbe: weiß.....	110
Handfeuermelder nach DIN 14655 G für Grenzwert-BMZ .....	129
Handfeuermelder nach EN 54-11 für den NOTIFIER Ringbus.....	113
Handfeuermelder nach EN 54-11 für Grenzwert-BMZ .....	130
Handfeuermelder nach EN54-11 für Grenzwert-BMZ .....	129
Handfeuermelder nach EN54-11 mit Isolator für den Ringbus .....	110
Handmelder für Notifier Grenzwert-Brandmelderzentralen .....	129
Handmelder zur internen Alarmauslösung .....	177
Handtaster Aufputz für Feststellanlagen, einstellbar als Öffner- oder	Schließerkontakt.....
219	219
Handtaster Unterputz für Feststellanlagen, einstellbar als Öffner- oder	Schließerkontakt .....
219	219
Heizung für die linienförmigen Rauchmelder NFXI-BEAM-E(-TE), LPB-	700(T) und R(S)E .....
107	107
Heizung für Prismenreflektor der Serien NFXI, LPB und 6500 .....	107
<b>I</b>	
ID²Net-Netzwerkmodul .....	10
Infrarot-Flammenmelder .....	171
IP55-Kit für Schutzhaube .....	112
IP66-Gehäuse für OSID Bildsensor (Imager).....	135
IP66-Gehäuse für OSID Standard-Lichtquelle (Emitter).....	135
Isolatormodul für den NOTIFIER Ringbus.....	103
<b>K</b>	
Kabelbinder schwarz für 762251 Einsatztemperatur bis 110°C .....	139
Kleber (0,5kg) .....	161
Kombi-Regenschutz für FSD basic .....	69
Kombisignalgeber EN 54-23 Kat. W+C, roter Blitz .....	201
Kombisignalgeber EN 54-23 Kat. W+C, roter Blitz .....	202
Kombisignalgeber EN 54-23 Kat. W+C, weißer Blitz .....	203
Kombisignalgeber EN 54-23 Kat. W+C, weißer Blitz .....	204
Kombisignalgeber EN 54-23 Kat. W+C, weißer Blitz .....	205
Kombisignalgeber EN 54-23 Kat. W+C, weißer Blitz .....	206
Kombisignalgeber EN 54-23 Kat. W+C, weiß, roter Blitz .....	203
Kompaktes Netzladegerät .....	22
Kondensatabscheider aus Messing.....	160
Konventioneller Rauchmelder .....	135
Kunststoffclip für Ansaugreduzierung .....	160
Kunststoffgehäuse für bis zu 6 Module der Serie M7xy für den NOTI-	FIER Ringbus .....
102	102
Kunststoffgehäuse für Module der Serie M7xy für den NOTIFIER	Ringbus .....
102	102
Kunststoff-Teleskopstange .....	222

Stichwort	Seite
<b>L</b>	
Laufwerk für einen Einbaudrucker für BMZ NF50, NF50-S, NF300,	NF3000, NF500, NF5000 .....
15	15
Li-Ion Tamer Controller, Gen 3 .....	166
Li-Ion Tamer Ethernet-Relaismodule, 16 Ausgänge .....	168
Li-Ion Tamer Ethernet Switch, 5 Ports .....	167
Li-Ion Tamer Ethernet Switch, 8 Ports .....	168
Li-Ion Tamer Ethernet Switch, 16 Ports .....	168
Li-Ion Tamer Ethernet Switch PoE, 4 Ports .....	167
Li-Ion Tamer Ethernet Switch PoE, 24 Ports .....	167
Li-Ion Tamer Hub, direkte Stromversorgung, Gen 3 .....	166
Li-Ion Tamer Hub, PoE, Gen 3 .....	167
Li-Ion Tamer Referenzsensor, Gen 3.....	168
Li-Ion Tamer Überwachungssensor, Gen 3 .....	168
Linienabschlussmodul für Sensorleitung 762251 .....	137
Lizenz für Programmiersoftware für BMZ NF300, NF3000 bis NF5000	ab Firmware V4.xy.....
24	24
Lizenz Programmiersoftware für BMZ NF50 .....	15
Luft Eintrittsrohr für DNRE und D2E für Kanäle 0,3m bis 0,6m .....	100
Luft Eintrittsrohr für DNRE und D2E für Kanäle 0,3m bis 0,6m .....	128
Luft Eintrittsrohr für DNRE und D2E für Kanäle 0,6m bis 1,2m .....	100
Luft Eintrittsrohr für DNRE und D2E für Kanäle 0,6m bis 1,2m .....	128
Luft Eintrittsrohr für DNRE und D2E für Kanäle 1,2m bis 2,4m .....	100
Luft Eintrittsrohr für DNRE und D2E für Kanäle 1,2m bis 2,4m .....	128
Luft Eintrittsrohr für DNRE und D2E für Kanäle 2,4m bis 3,7m .....	100
Luft Eintrittsrohr für DNRE und D2E für Kanäle 2,4m bis 3,7m .....	128
Luft Eintrittsrohr für DNRE und D2E für Kanäle bis 0,3m .....	100
Luft Eintrittsrohr für DNRE und D2E für Kanäle bis 0,3m .....	128
Lüftungskanalmeldergehäuse inkl. Sockel für optischen Rauchmelder	NFXI-OPT.....
100	100
LWL-Erweiterung für 020-647 Netzwerkkarte.....	24
LWL-Konverter für ID²Net-Modul.....	10

<b>M</b>	
Mauerzarge für Edelstahl Schlüsseldepot .....	65
Mehrfachsensorrauchmelder OT, Farbe: reinweiß .....	78
Mehrfachsensorrauchmelder OT, Farbe: schwarz .....	79
Mehrfachsensorrauchmelder OT, Farbe: weiß, ohne Isolator .....	86
Mehrfachsensorrauchmelder OTIR, Farbe: reinweiß .....	80
Mehrfachsensorrauchmelder OTIR, Farbe: weiß, ohne Isolator .....	87
Mehrfachsensorrauchmelder OTIR OPAL, schwarz, ohne Isolator .....	87
Mehrfachsensorrauchmelder SMART⁴, Farbe: reinweiß .....	84
Mehrfachsensorrauchmelder SMART4, Farbe: weiß .....	90
Mehrkriterienmelder OTIR .....	174
Melderabhängekonsolle für Decke .....	97
Melderabhängekonsolle für Decke.....	126
Meldermontagekonsolle für schräge Decken .....	98
Meldermontagekonsolle für schräge Decken .....	127
Meldermontagekonsolle klappbar, 200mm bis 350mm .....	97
Meldermontagekonsolle klappbar, 200mm bis 350mm .....	126
Meldermontagekonsolle klappbar, 400mm bis 550mm .....	97
Meldermontagekonsolle klappbar, 400mm bis 550mm .....	126
Melder-Montagewinkel .....	98
Melder-Montagewinkel .....	127
Melder-Parallelanzeige .....	99
Melder-Parallelanzeige .....	127
Melder-Parallelanzeige nach DIN 14623 .....	98
Melderschutzgitter .....	96
Melderschutzgitter .....	96
Melderschutzgitter .....	125
Melderschutzgitter .....	125
Meldersockel-Sirene mit 3 einstellbaren Tönen, Farbe: weiß .....	193
Melderwinkelsonsole .....	97
Melderwinkelsonsole .....	126
Metalgehäuse für 2 Mehrfach-Module .....	104

Stichwortverzeichnis

Stichwort	Seite
Metalgehäuse für NOTIFIER Ringbusmodule .....	104
Mobiles Servicegerät f. Service und Inbetriebnahme einer Ringleitung ..	31
Modul für die serielle Kommunikation.....	8
Modul mit redundanter Leitungsüberwachung und Spannungsbooster ...	22
Modul "Standardschnittstelle Löschen" .....	103
Modulträger 2 Rückwandsteckplätze.....	11
Montageadapter für Zwischendecken .....	96
Montageadapter für Zwischendecken .....	125
Montagesockelzusatz für aP-Montage zur seitlichen Kabeleinführung	mit PG-Verschraubung .....
94	94
Montagesockelzusatz für aP-Montage zur seitlichen Kabeleinführung	mit PG-Verschraubung .....
94	94
Montagesockelzusatz für aP-Montage zur seitlichen Kabeleinführung	mit PG-Verschraubung .....
123	123
Montagesockelzusatz für aP-Montage zur seitlichen Kabeleinführung	mit PG-Verschraubung .....
123	123
Montagesockelzusatz für NFXI-BEAM-E(-TE), LPB-700 (T) und	6500R(S)E .....
106	106
Montagesockelzusatz für uP-Montage .....	94
Montagesockelzusatz für uP-Montage .....	123
Montagesockelzusatz für uP-Montage, Farbe: reinweiß .....	94
Montagesockelzusatz für uP-Montage, Farbe: reinweiß .....	123
Multisensor-Grenzwertrauchmelder .....	117
<b>N</b>	
Nachfüllpack mit 6 Einsätzen für Rauchstift VSP-810 .....	223
Netzladegerät 1,5A geeignet für 17 AH Akkus.....	70
Netzladegerät für bis zu 18Ah Akkus.....	70
Netzladegerät für BMZ und Netzgeräte.....	22
Netzwerkkarte für die BMZ NF300, NF3000, NF500 und NF5000 .....	24
NF3000 mit 4 Ringen für bis zu 792 Ringelemente.....	19
NF3000 mit 6 Ringen für bis zu 1188 Ringelemente .....	19
NF3000 mit 6 Ringen für bis zu 1188 Ringelemente .....	19
NF3000 mit 8 Ringen für bis zu 1584 Ringelemente.....	19
NF3000 mit 8 Ringen für bis zu 1584 Ringelemente.....	19
NOTIFIER INSPIRE E10-Zentrale mit 6 Modulsteckplätzen .....	6
NOTIFIER INSPIRE E15-Zentrale mit 12 Modulsteckplätzen .....	7
NOTIFIER Länderlizenz Deutschland .....	10
Notifier Remote Access .....	39
Notifier Remote Access plus.....	39
NOTIFIER Ringbus.....	103

<b>O</b>	
Opt.-Akustischer Meldersockelalarmgeber für das Funksystem	IDP-RM1 .....
183	183
Optionales Funkmodul LTE/GSM inkl. SIM-Karte, exkl. Antenne.....	43
Optischer Grenzwertrauchmelder.....	117
Optischer Grenzwertrauchmelder.....	119
Optischer Rauchmelder (Ex) für NF-Ringbus.....	91
Optischer Rauchmelder, Farbe: reinweiß.....	76
Optischer Rauchmelder, Farbe: schwarz .....	77
Optischer Rauchmelder, Farbe: weiß, ohne Isolator .....	85
Optischer Signalgeber EN 54-23 Kat. W+C, roter Blitz .....	207
Optischer Signalgeber EN 54-23 Kat. W+C, weißer Blitz .....	208
Optischer Signalgeber EN 54-23 Kat. W+C, weißer Blitz .....	209
Optischer Signalgeber EN 54-23 Kat. W+C, weißer Blitz .....	209
Optischer Signalgeber, gelber Blitz .....	210
Optischer Signalgeber, gelber Blitz .....	210
Optischer Signalgeber, roter Blitz .....	207
Optischer Signalgeber, weißer Blitz.....	208
Optisch-thermischer Grenzwertrauchmelder.....	119
O-Ring für tiefen Sockel .....	211
OSID Empfänger - 7° Abdeckung .....	133

Stichwort	Seite
OSID Empfänger - 80° Abdeckung .....	133
OSID Installationskit .....	135
OSID Lichtquelle High Power .....	134
OSID Lichtquelle Standard Power.....	134
OSID Lichtquelle Standard Power, Batterie Version.....	134

<b>P</b>	
Platine für redundanten FAT-Anschluss .....	55
Platine für redundanten FAT-Anschluss .....	55
Platine für redundanten FAT-Anschluss über DB9 der NF50-Reihe.....	15
Platine für redundanten FAT-Anschluss über DB9 der NF50-Reihe.....	55
Prismenreflektorkit für große Entfernungen.....	107
Programmieradapter für Handfeuermelder für den NOTIFIER Ringbus ..	111
Prozessorkarte für NF300 und NF500.....	226
Prozessorkarte für NF3000 und NF5000.....	226
Prüfgas für Rauchmeldertestgerät.....	222
Prüfgas mit Distanzrohr .....	222

<b>R</b>	
Rauchmeldertestgerät .....	222
Rauchstift.....	223
Redundantes RS 485-Aufsteckmodul für 9102.0079 .....	56
Regenschutz für FSD Typ basic .....	65
Reiniger .....	161
Repeater.....	173
Ringbusfähiger Ansaugrauchmelder mit einem Melder für ein Rohr ..	142
Ringbusfähiger Ansaugrauchmelder mit zwei Meldern für ein Rohr...	142
Ringbusfähiger Ansaugrauchmelder mit zwei Meldern für zwei Rohre ....	143
Ringbusgespeister kombinierter Alarmgeber für Wandmontage,	EN54-23 W Klasse, roter Blitz, rotes Gehäuse .....
186	186
Ringbusgespeister kombinierter Alarmgeber für Wandmontage,	EN54-23 W Klasse, roter Blitz, weißes Gehäuse.....
186	186
Ringbusgespeister linienförmiger Rauchmelder für den NOTIFIER	Ringbus .....
105	105
Ringbusgespeister linienförmiger Rauchmelder für den NOTIFIER	Ringbus, ferntestfähig.....
106	106
Ringbusgespeister optischer Alarmgeber für Wandmontage, EN54-23	W Klasse, roter Blitz, rotes Gehäuse.....
187	187
Ringbusgespeister optischer Alarmgeber für Wandmontage, EN54-23	W Klasse, roter Blitz, weißes Gehäuse .....
187	187
Ringbusgespeister Optischer Alarmgeber (orange) .....	190
Ringbusgespielter linienförmige Rauchmelder OSID .....	109
Ringbus-Standardsockel, Farbe: reinweiß .....	92
Ringbus-Standardsockel, Farbe: reinweiß .....	192
Ringkarte mit 2 Ringen und Notredundanz-Erweiterung d. Brandmelder-	zentrale .....
24	24
Ringkarte mit 2 Standardringen zur Erweiterung der Brandmelderzent-	rale .....
24	24
Rohrschneider für PVC-/ABS-Rohre .....	161
RS 232-422 Schnittstellenkonverter .....	53
RS422-Adapter .....	53
RS422 Adapter für ESPA 4.4.4 an 9102.0079 - mit Wandgehäuse.....	56
RS422-Aufsteckmodul für NFR4P und 9102.0079 .....	53
RS485-Aufsteckmodul für NFR4P und 9102.0079 .....	37
RS485-Aufsteckmodul für NFR4P und 9102.0079 .....	54
RTU01 Übertragungsabschlussplatine .....	48
Rückschlagventil.....	160
Rundum-Signalleuchte, gelb .....	194
Rundum-Signalleuchte Grün .....	195
Rundum-Signalleuchte, rot.....	194

Stichwortverzeichnis



Stichwort	Seite
<b>S</b>	
Schlüssel für Handfeuermelder aus Metall.....	112
Schlüssel für Handfeuermelder aus Metall.....	130
SCHLÜSSEL FÜR M500 DKM KR IP66, M700 DKM KR IP66, DKM KR EX bzw. DKM KR IP66 .....	113
SCHLÜSSEL FÜR M500 DKM KR IP66, M700 DKM KR IP66, DKM KR EX bzw. DKM KR IP66 .....	130
Schlüssel für Vandalismusrosette.....	68
Schutzhaube für Handfeuermelder, deutsch .....	112
Schutzkorb.....	97
Schutzkorb.....	126
Selbsttest Optischer Brandmelder.....	74
Selbsttest Optisch-Thermischer Brandmelder.....	75
Selbsttest Thermischer Brandmelder .....	75
Sensorleitung mit PVC-Beschichtung und zusätzlicher Edelstahlgeflecht .....	138
Sensorleitung mit PVC-Beschichtung und zusätzlicher Nylon Ummante- lung.....	137
Sensorleitung mit PVC-Ummantelung.....	137
Service-Kit Netzteil 020-579 .....	224
Service-Kit NF300/3000 .....	224
Service-Kit NF500/5000 .....	224
Service- und Wartungsbox .....	40
Signalgeber-Sockel .....	193
Sockeldichtung .....	95
Sockeldichtung .....	124
Sockel für Signalgeber des Agile Funksystems, rot .....	175
Sockel mit integriertem Isolator der Serie OPAL .....	92
Sockel mit integriertem Isolator für Melder der Serie 700 und OPAL, Farbe: reinweiß.....	92
Sockel mit integrierter Melderheizung für den NOTIFIER Ringbus .....	93
Sockel mit integrierter Melderheizung für den NOTIFIER Ringbus .....	93
Sockel tief IP65, rot .....	211
Sockel tief IP65, weiß.....	211
Spezial-Clip für Ansaugöffnungen 2.0 mm .....	164
Spezial-Clip für Ansaugöffnungen 2.5 mm .....	164
Spezial-Clip für Ansaugöffnungen 3.0 mm .....	164
Spezial-Clip für Ansaugöffnungen 3.5 mm .....	164
Spezial-Clip für Ansaugöffnungen 4.0 mm .....	165
Spezial-Clip für Ansaugöffnungen 4.5 mm .....	165
Spezial-Clip für Ansaugöffnungen 5.0 mm .....	165
Spezial-Clip für Ansaugöffnungen 5.5 mm .....	165
Spezial-Clip für Ansaugöffnungen 6.0 mm .....	165
Spezial-Clip für Ansaugöffnungen 6.5 mm .....	165
Standard-Clip für Ansaugöffnung 2.0 mm .....	162
Standard-Clip für Ansaugöffnung, 2.5 mm .....	163
Standard-Clip für Ansaugöffnung, 3.0 mm .....	163
Standard-Clip für Ansaugöffnung, 3.5 mm .....	163
Standard-Clip für Ansaugöffnung, 4.0 mm .....	163
Standard-Clip für Ansaugöffnung, 4.5 mm .....	163
Standard-Clip für Ansaugöffnung, 5.0 mm .....	163
Standard-Clip für Ansaugöffnung, 5.5 mm .....	163
Standard-Clip für Ansaugöffnung, 6.0 mm .....	163
Standard-Clip für Ansaugöffnung, 6.5 mm .....	163
Standard-Clip für Ansaugöffnung, geschlossen .....	162
Standard-Sockel aP, uP für Grenzwertmelder.....	122
Standardsockel für den NOTIFIER Ringbus.....	92
Standardsockel für den NOTIFIER Ringbus, Farbe: schwarz.....	92
Standard-Sockel für Grenzwertmelder .....	121
Standard-Sockel für Grenzwertmelder .....	122
Standard-Sockel - höhere Ausführung .....	121
Standard-Sockel mit Relais für Grenzwertmelder .....	122
Standard-Sockel mit Relais für Grenzwertmelder .....	122
Steuermodul mit 6 Ausgängen für den NOTIFIER Ringbus .....	104
Steuermodul mit einem Ausgang für den Notifier - Ringbus.....	101

Stichwort	Seite
Steuermodul mit einem Ausgang für den NOTIFIER Ringbus .....	101
Streulicht-Rauchmelder .....	173
<b>T</b>	
Thermodifferential-Grenzwertmelder .....	118
Thermodifferential-Grenzwertmelder .....	120
Thermodifferentialmelder.....	174
Thermodifferentialmelder, Farbe: reinweiß .....	82
Thermodifferentialmelder, Farbe: schwarz .....	82
Thermodifferentialmelder, Farbe: weiß, ohne Isolator .....	89
Thermomaximal-Grenzwertmelder .....	118
Thermomaximal-Grenzwertmelder .....	118
Thermomaximal-Grenzwertmelder .....	119
Thermomaximal-Grenzwertmelder .....	120
Thermomaximalmelder 58°C .....	174
Thermomaximalmelder 58 °C, Farbe: weiß, ohne Isolator.....	88
Thermomaximalmelder 78 °C, Farbe: weiß, ohne Isolator.....	89
Thermomaximalmelder, Farbe: reinweiß .....	81
Thermomaximalmelder, Farbe: reinweiß .....	81
Thermomelder (Max. & Diff.) für Funksystem IDP-RM1 .....	180
TPP-Lizenz.....	10
Türbaugruppe für NF300 bis NF5000.....	226
Türhaftmagnete mit Montagewinkel und Verpolschutz - für Wand- und Bodenmontage .....	218
Türhaftmagnete Normalausführung (aP) mit Verpolschutz - für Wand- und Bodenmontage mit Schwenkkopf.....	217
Türhaftmagnete Normalausführung (aP) mit Verpolschutz - für Wand- und Bodenmontage mit Schwenkkopf.....	217
Türhaftmagnete Normalausführung (aP) mit Verpolschutz - für Wand- und Bodenmontage mit Schwenkkopf.....	218
Türhaftmagnete Normalausführung (aP) mit Verpolschutz und Anschlussklemme.....	215
Türhaftmagnete Normalausführung (aP) mit Verpolschutz und Anschlussklemme seitlich .....	216
Türhaftmagnete Normalausführung (aP) mit Verpolschutz und Anschlussklemme seitlich am Spulenkörper .....	215
Türhaftmagnete Normalausführung (aP) mit Verpolschutz und Anschlussklemme seitlich am Spulenkörper .....	215
Türhaftmagnete Normalausführung (aP) mit Verpolschutz und Anschlussklemme seitlich am Spulenkörper .....	215
Türhaftmagnete Normalausführung (aP) mit Verpolschutz und Anschlussklemme seitlich am Spulenkörper .....	216
Türhaftmagnete Normalausführung (aP) mit Verpolschutz und Anschlussklemme seitlich am Spulenkörper .....	216
Türhaftmagnete Normalausführung (aP) mit Verpolschutz und Anschlussklemme seitlich am Spulenkörper .....	216
Türhaftmagnete Normalausführung (aP) mit Verpolschutz und Anschlussklemme seitlich am Spulenkörper .....	217
Türhaftmagnete Normalausführung (aP) mit Verpolschutz und Anschlussklemme seitlich am Spulenkörper .....	217
Türhaftmagnete Unterputzausführung (uP) mit eingebautem Verpol- schutz .....	218
Türsteuergerät zur Überwachung von Brandabschnittstüren nach DIBT . 214	
<b>U</b>	
Überspannungs-Schutzmodul Ringbus und die Zentralenvernetzung .28	
Überspannungsschutz-Verteiler Edelstahl-Standsäule .....	69
Überwachungsmodul mit 10 Eingängen für den Ringbus .....	103
Überwachungsmodul mit einem Eingang für den Ringbus.....	101
Überwachungsmodul mit Isolator für Grenzwertmelder .....	102
Überwachungsmodul mit zwei Eingängen für den Ringbus .....	101
Überwachungsmodul mit 2 Eing. u. 1 Ausgang für den Ringbus .....	102
Ultraviolett-Flammenmelder .....	171
Universaladapter für NOTIFIER Brandmelderzentralen .....	66
Unterputzgehäuse für 784790 .....	69
Unterputzgehäuse für FSE-KRUSE .....	69

Stichwortverzeichnis

Stichwort	Seite
Unterputzrahmen für 002-456-002 .....	16
Unterputzrahmen für die BMZ NF50, NF300 und NF500 im 020-472- 009-Gehäuse.....	16
Unterputzrahmen für die BMZ NF50, NF300 und NF500 im 020-472- 009-Gehäuse.....	27
uP-Rahmen für IDR-2P, 002-450-002 und IDR-6A.....	37
USB-Programmirdongle .....	178
<b>V</b>	
Vandalismusrosette für FSE-KRUSE .....	68
Vandalismusschutz für 784790.....	68
Verbindungsmodul für Sensorleitung 762251 .....	137
Verstellbare Halterung für 800/24 VST-K.....	171
Verstellbare Halterung für RIV-601P/F .....	171
VESDA-E-Ansauglüfter VSP-964 .....	147
VESDA-E-Ansauglüfter VSP-964 .....	149
VESDA-E interner Filter.....	147
VESDA-E interner Filter.....	149
VESDA-E STX Netzteil 2A 24AH - SILBER.....	156
VESDA-E VEA 4mm abgewinkelte Verbinder .....	154
VESDA-E VEA 4mm Ansaugöffnung UP weiß .....	152
VESDA-E VEA 4mm Ansaugöffnung UP weiß .....	152
VESDA-E VEA 4mm Kapillarschlauch 150m.....	153
VESDA-E VEA 4mm Übergangsverbinder .....	153
VESDA-E VEA 6mm abgewinkelte Verbinder .....	154
VESDA-E VEA 6mm Ansaugöffnung AP weiß.....	152
VESDA-E VEA 6mm Ansaugöffnung AP weiß.....	152
VESDA-E VEA 6mm Ansaugöffnung UP weiß .....	152
VESDA-E VEA 6mm Ansaugöffnung UP weiß .....	152
VESDA-E VEA 6mm auf 4mm Übergangsverbinder .....	153
VESDA-E VEA 6mm Übergangsverbinder .....	153
VESDA-E VEA 6mm Verschlussstopfen .....	153
VESDA-E VEA 40-Relais-Relaiserweiterung.....	152
VESDA-E VEA Filter .....	153
VESDA-E VEA Pumpe Ersatzteil.....	153
VESDA-E VEP 4 Rohr mit 3.5" Display .....	148
VESDA-E VEP 4 Rohr mit LED's.....	148
VESDA-E VEP Einzelrohr mit LED's .....	148
VESDA-E VEU mit 3,5" Display.....	147
VESDA-E VEU mit LEDs.....	146
VESDA LaserFOCUS VLF-250-01 .....	150
VESDA LaserFOCUS VLF-500 .....	150
VESDA VLI Intelligenter Filter Ersatzteil.....	156
VESDA VLI Lüfter Ersatzteil .....	156
VESDA VLI Sekundärfilter Ersatzteil .....	156
VESDA VLI VESDAnet Karte Ersatzteil.....	156
VIEW intelligenter adressierbarer Rauchmelder, hohe Empfindlichkeit83	
VIS-IR Fail-Safe bi-spektraler Thermografie-Melder FOV 22°x 16°, Verschluss .....	169
VIS-IR Fail-Safe bi-spektraler Thermografie-Melder FOV 42°x 31°, Verschluss .....	170
VIS-IR Fail-Safe bi-spektraler Thermografie-Melder FOV 88°x 65°, Verschluss .....	170
VIS-IR schwarzer Testkörper für Wartungszwecke .....	170
<b>W</b>	
Wärmemelder LWM-PACC .....	136
Wasserabscheider für 25 mm Rohr für Ansaugsysteme .....	158
Wetterschutzdach für Handfeuermelder NFXI-DKME-R, Farbe: blau	111
Wetterschutzdach für Handfeuermelder NFXI-DKME-R, Farbe: rot...	111
<b>Z</b>	
Zentrale NF 50-A mit 1 Ring für bis zu 198 Ringelemente .....	12
Zentrale NF 50 mit 1 Ringbus für bis zu 198 Ringelemente.....	13
Zentrale NF 50-S mit 1 Ring für bis zu 198 Ringelemente.....	14

Stichwort	Seite
Zentrale NF 300 mit 2 Ringen für bis zu 396 Ringelemente.....	17
Zentrale NF 500 mit 2 Ringen für bis zu 198 Ringelemente, netzwerk- fähig.....	20
Zentralengehäuse.....	23
Zentralengehäuse.....	23
Zentralengehäuse.....	23
Zentralengehäuse.....	25
Zentralenschlüssel für BMZ NF 3xx, 5xx, Serie 30, 50 .....	225
Zentralenschlüssel für NFS2, NFS4, NFS8 und NFS8V .....	225
Zusatzgehäuse für NOTIFIER-BMZ normale Tiefe .....	25
Zusatzgehäuse für NOTIFIER-BMZ tiefere Ausführung .....	26
Zusatzmodul für 9102.0079 und NFR4P .....	37
Zusatzmodul für 9102.0079 und NFR4P .....	54
Zylinder mit 2 Schlüsseln für BMZ NF 3xx, 5xx, Serie 30, 50 .....	225







# JETZT ONLINE BESTELLEN.

Im Onlineshop für Sicherheitstechnik.